

Marktgemeinde Krumbach

Verwaltungsbezirk : Wiener Neustadt

Land : Niederösterreich

Einwohnerzahl : 2299

Fläche : 43,91 km²

Voranschlag für das Haushaltsjahr 2025

Inhaltsverzeichnis

Seite	Inhalt		
1	Vorbericht	207	Nachweis über Transferzahlungen (Anlage 6a)
17	Ergebnishaushalt Gesamt 1. Ebene (Anlage 1a) – interne Vergütungen enthalten	211	Nachweis über Haushaltsrücklagen und Zahlungsmittelreserven (Anlage 6b)
21	Ergebnishaushalt Gesamt 1. und 2. Ebene (Anlage 1a) - interne Vergütungen enthalten	215	Einzelnachweis über Finanzschulden und Schuldendienst (Anlage 6c)
25	Finanzierungshaushalt Gesamt 1. Ebene (Anlage 1b) - bereinigt um interne Vergütungen	227	Nachweis über haushaltsinterne Vergütungen (Anlage 6f)
29	Finanzierungshaushalt Gesamt 1. und 2. Ebene (Anlage 1b) - interne Vergütungen enthalten	231	Leasingspiegel (Anlage 6i)
35	Ergebnishaushalt Bereichsbudget 1. und 2. Ebene (Anlage 1a)	235	Rückstellungsspiegel (Anlage 6q)
57	Finanzierungshaushalt Bereichsbudget 1. und 2. Ebene (Anlage 1b)	239	Nachweis Vermögen mit abgeänderter Nutzungsdauer
99	Ergebnis- und Finanzierungsvoranschlag Detailnachweis	243	MFP - Ergebnishaushalt Gesamt 1. Ebene - interne Vergütungen enthalten
167	Haushaltspotential (aufbauend auf der Ergebnisrechnung)	247	MFP - Finanzierungshaushalt Gesamt 1. Ebene - interne Vergütungen enthalten
173	Nachweis der Investitionstätigkeit	251	MFP - Ergebnishaushalt Gesamt 1. und 2. Ebene – interne Vergütungen enthalten
193	Dienstpostenplan	255	MFP - Finanzierungshaushalt Gesamt 1. und 2. Ebene – interne Vergütungen enthalten
197	Personaldaten iSd ÖStp (Anlage 4)	261	MFP – Haushaltspotential (aufbauend auf der Ergebnisrechnung)
203	Querschnitt (Anlage 5b)	279	MFP - Schuldenentwicklung

Marktgemeinde: Krumbach
Verwaltungsbezirk: Wiener Neustadt
Bundesland: Niederösterreich

Abschrift der öffentlichen Kundmachung

Der Entwurf des Voranschlages 2025 liegt durch zwei Wochen in der Zeit

vom 18.11.2024 bis 29.11.2024 während der Amtsstunden

beim Gemeindeamt zur öffentlichen Einsicht auf.

Während dieser Zeit können Stellungnahmen dazu beim Gemeindeamt schriftlich eingebracht werden.

Die öffentliche Sitzung des Gemeinderates über Haushaltsbeschluss und Voranschlag findet am 02.12.2024 um 19.00 Uhr in Krumbach statt.

Angeschlagen am 18.11.2024

Abgenommen am 02.12.2024

Marktgemeinde : Krumbach
Verwaltungsbezirk: Wiener Neustadt
Bundesland : Niederösterreich

Informationen über die von der Gemeinde festgesetzten Abgaben und Entgelte

A) Gemeindesteuern

- | | | |
|--|---|-----------------------------------|
| 1. Grundsteuer A von land- und forstwirtschaftlichen Betrieben | 500 | V. H. der Bemessungsgrundlage |
| 2. Grundsteuer B von Grundstücken | 500 | V. H. der Bemessungsgrundlage |
| 3. Kommunalsteuer | 3 | V. H. der Bemessungsgrundlage |
| 4. Hundeabgabe | | |
| | a) Nutzhunde | EUR 6,54 |
| | b) alle übrigen Hunde | EUR 30,00 |
| | c) alle Hunde mit Gefährdungspotential | EUR 80,00 |
| 5. Gebrauchsabgabe | laut Verordnung des Gemeinderates vom 02.12.2024 | |
| 6. Abstellplatz- Ausgleichsabgabe | laut Verordnung des Gemeinderates vom | |
| 7. Abfallwirtschaftsabgabe | laut Verordnung des Gemeinderates vom 02.12.2024 | |
| 8. Aufschließungsabgabe | Einheitssatz EUR 550,00 | |
| 9. Nächtigungstaxe pro Nächtigung | EUR 2,50 | |
| 10. Interessentenbeitrag | A | 2,3 V. T. der Bemessungsgrundlage |
| | B | 1,9 V. T. der Bemessungsgrundlage |
| | C | 1,5 V. T. der Bemessungsgrundlage |
| | D | 1,1 V. T. der Bemessungsgrundlage |

B) Gebühren

- | | |
|--|---|
| 1. Kanalgebühren | laut Kanalabgabenordnung vom 02.12.2024 |
| 2. Wasserversorgungsabgaben und Wassergebühren | laut Wasserabgabenordnung vom 02.12.2024 |
| 3. Friedhofsgebühren | laut Friedhofsgebührenordnung vom 16.10.2018 |
| 4. Abfallwirtschaftsgebühren laut | Abfallwirtschaftsverordnung vom 02.12.204 |
| 5. Marktstandgebühren | laut Verordnung vom |

C) Sonstige Abgaben

Gemeinderatsbeschlüsse zum Voranschlag gem. § 73 NÖ Gemeindeordnung

Der Marktgemeinde Krumbach vom 02.12.2024

Für das Haushaltsjahr 2025

Voranschlag

Als Grundlage der Gebarung des Gemeindehaushaltes im Haushaltsjahr 2025 werden die im beigeschlossenen Voranschlag bei den einzelnen Haushaltsstellen vorgesehenen Bruttoausgaben und Bruttoeinnahmen festgesetzt.

2. Kassenkredit

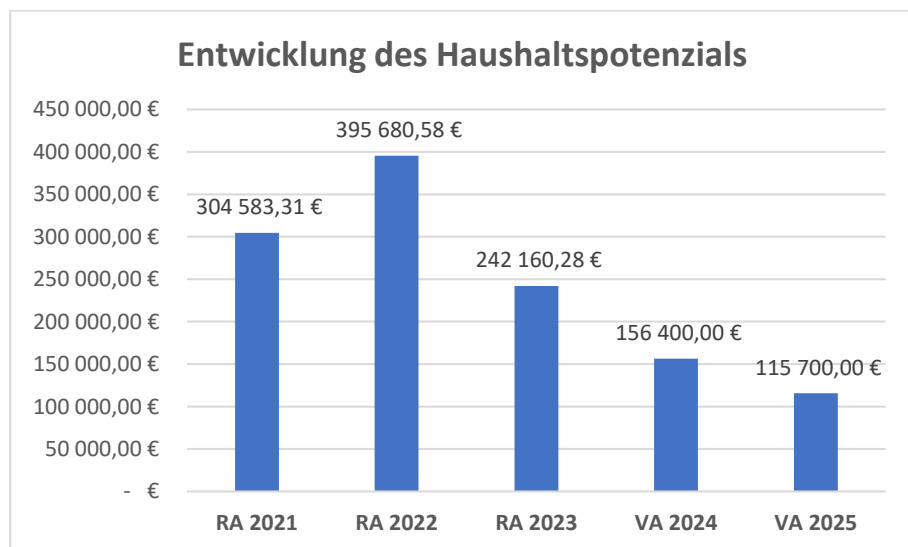
Zur rechtzeitigen Leistung von Ausgaben kann die Gemeinde einen Kassenkredit in der Höhe von 14% der veranschlagten Einnahmen des ordentlichen Haushaltes aufnehmen.

5. Dienstpostenplan

Die Besetzung von Dienstposten der Gemeinde, ihrer Anstalten und Betriebe darf ebenso wie die Besoldung der Bediensteten nur nach dem beigeschlossenen Dienstpostenplan erfolgen.

Vorbericht zum Voranschlag 2025 gemäß § 3 der NÖ Gemeindehaushaltsverordnung (NÖ GHVO)

Entwicklung des Haushaltspotenzials



Erläuterung:

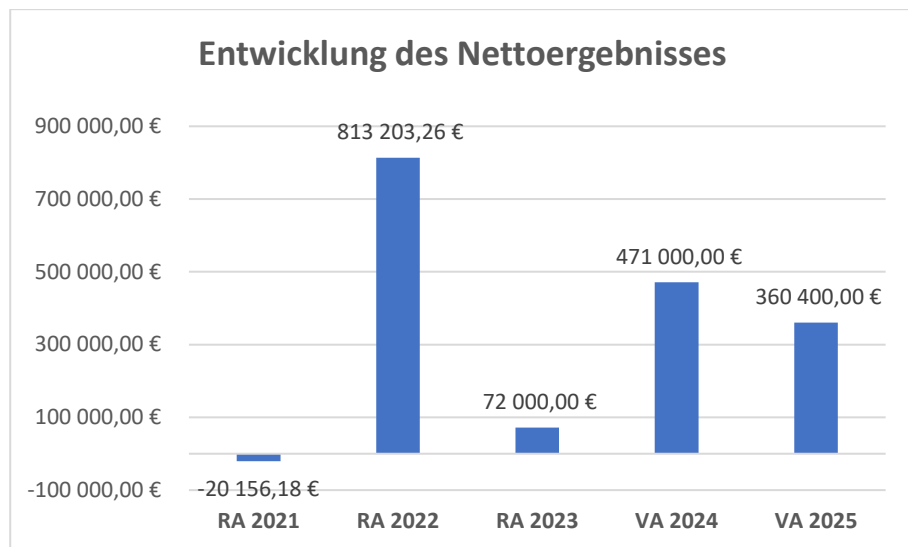
Das Haushaltspotential hat seine Grundlage in § 67 Z. 11 der NÖ Gemeindeordnung 1973 (NÖ GO 1973) und ist erstmals im Voranschlag 2020 auszuweisen. Die Angaben zu den Vorjahren entfallen daher.

Haushaltspotential = **Eigenmittel**

Einnahmen und Ausgaben des ordentlichen Haushaltes **mit** dem Überschuss/Fehlbetrag aus dem Vorjahr. Über diesen Betrag kann die Gemeinde **frei** verfügen.

Wenn das Haushaltspotenzial innerhalb des Zeitraumes des mittelfristigen Finanzplanes laufend negativ ist, ist ein Haushaltskonsolidierungskonzept zu erstellen (§ 72b Abs. 1 Z. 2 NÖ GO 1973).

Entwicklung des Nettoergebnisses

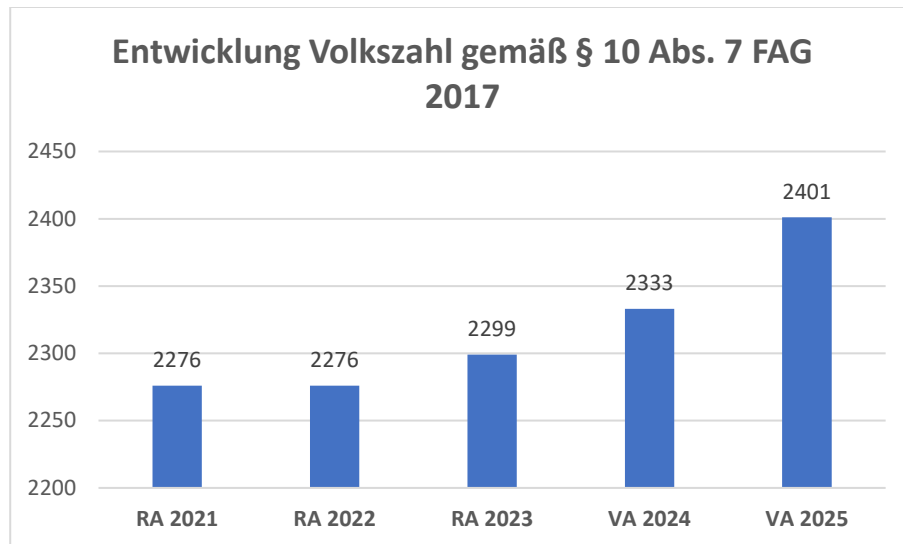


Erläuterung:

Ein positives Nettoergebnis bedeutet, dass die Erträge voraussichtlich ausreichend sein werden, die Aufwendungen für die kommunalen Leistungen (inklusive des Werteverzehrs des Anlagevermögens in Form der Abschreibungen) abzudecken.

Ein negatives Nettoergebnis heißt, dass dies nicht zur Gänze (in der Höhe des negativen Wertes) möglich ist.

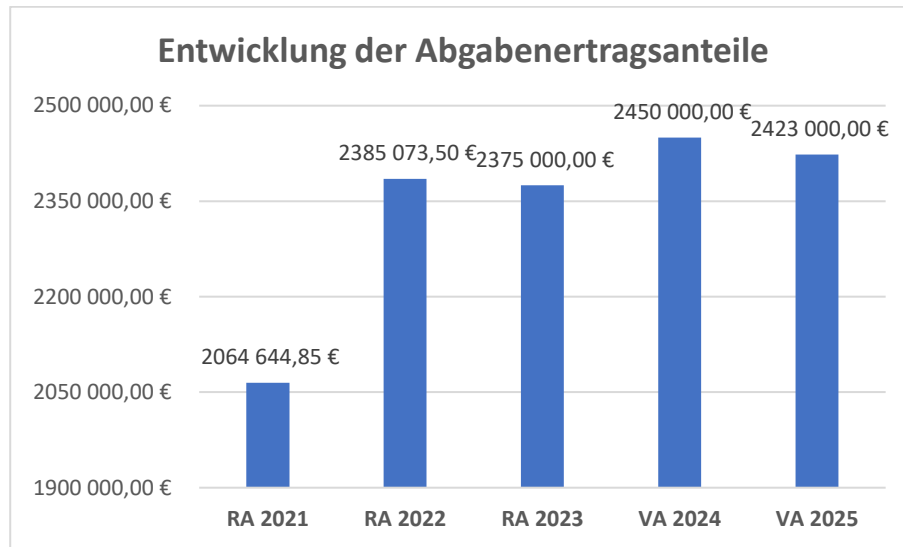
Entwicklung der Volkszahl gemäß § 10 Abs. 7 FAG 2017, BGBl. I Nr. 116/2016 in der Fassung BGBl. I Nr. 106/2018



Erläuterung:

Die Volkszahl gemäß § 10 Abs. 7 FAG 2017 wird jährlich von der Bundesanstalt Statistik Austria zum Stichtag 31. Oktober festgestellt und wirkt mit dem Beginn des übernächsten Kalenderjahres. Sie dient für die Berechnung der Abgabenertragsanteile und darf nicht automatisch mit der Volkszahl für die Berechnung der Gemeinderatsmandate verwechselt werden. Eine Erhöhung bzw. Verminderung der Volkszahl (jährlich) ist ein wesentlicher Indikator für die Berechnung der Abgabenertragsanteile.

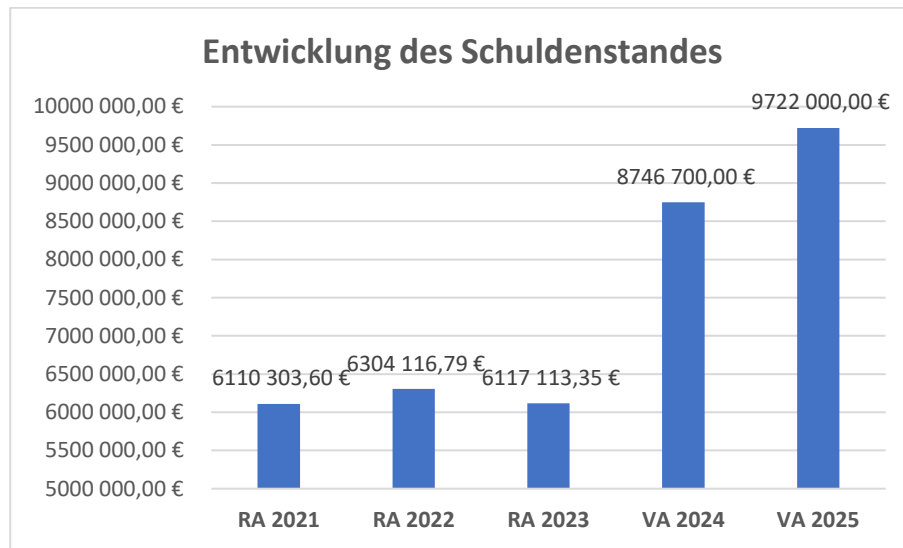
Entwicklung der Abgabenertragsanteile



Erläuterung:

Die Gebietskörperschaften (Bund, Länder und Gemeinden) erhalten auf Basis des aktuellen Finanzausgleichs aus den gemeinschaftlichen Bundesabgaben (z.B. Umsatzsteuer, Körperschaftssteuer, Lohnsteuer, Versicherungssteuer, Mineralölsteuer, Normverbrauchsabgabe, Tabaksteuer udgl.) entsprechende Anteile. Im Bereich der Gemeinden spielen dabei die Volkszahl und der abgestufte Bevölkerungsschlüssel eine besondere Rolle. Die sogenannten „Abgabenertragsanteile“ bilden in den meisten Gemeinden die wichtigste Einnahmequelle. Ein Steigen der Abgabenertragsanteile weist auch auf eine Erhöhung der Volkszahl hin.

Entwicklung des Schuldenstandes

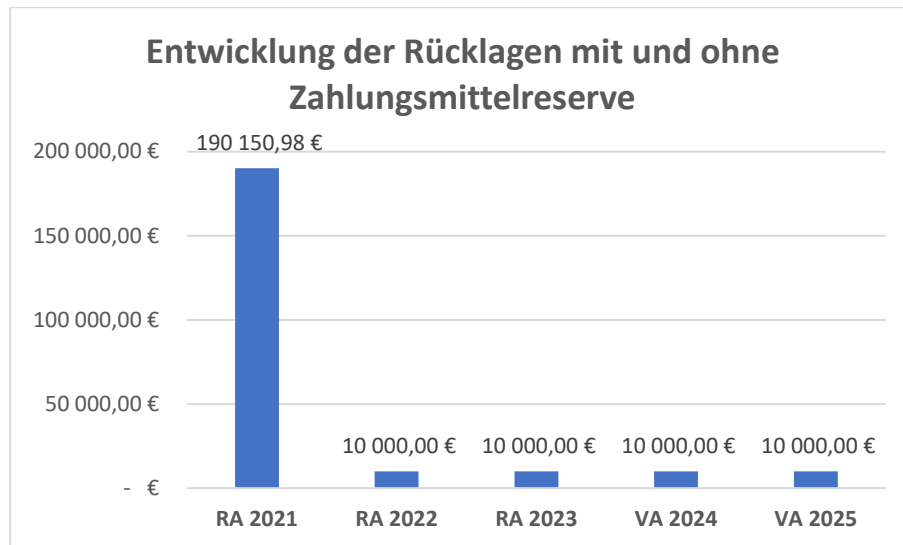


Erläuterung:

Die Entwicklung des Schuldenstandes zeigt auf, inwieweit der Schuldenstand über die Jahre erhöht oder reduziert wird.

Begründung durch die Gemeinde:

Entwicklung der Rücklagen mit und ohne Zahlungsmittelreserve



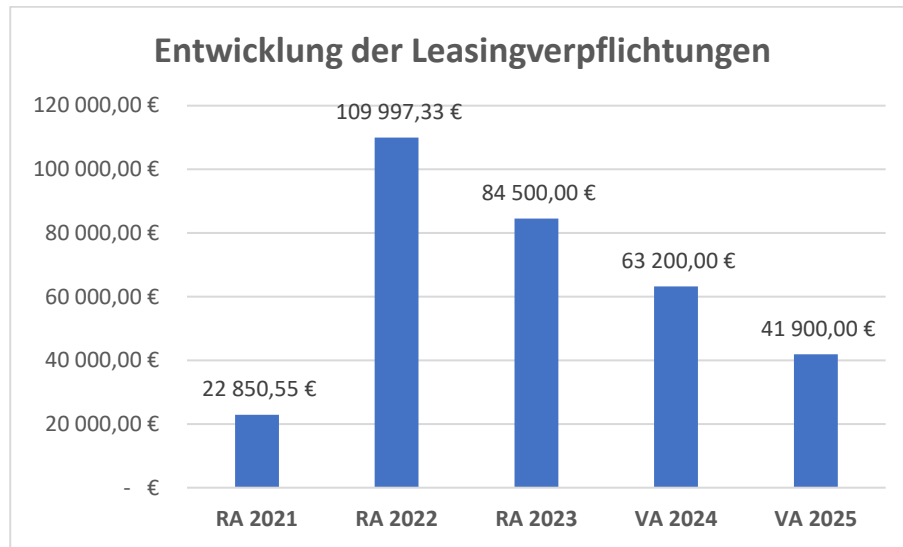
Erläuterung:

Die Entwicklung der Rücklagen zeigt an, inwieweit Rücklagen vorhanden sind und ob Rücklagen aufgebaut bzw. aufgebraucht werden.

Begründung durch die Gemeinde:

Die Gemeinde verfügt über eine zweckgebundene Rücklage für den Neubau des Wirtschaftshofs.

Entwicklung der Leasingverpflichtungen



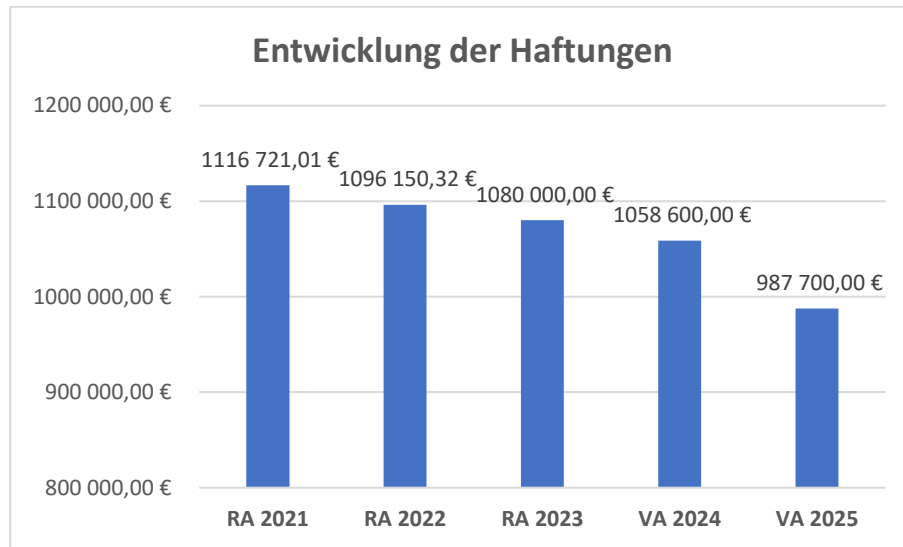
Erläuterung:

Bei den Leasingverpflichtungen handelt es sich nicht um Finanzschulden (z.B. Darlehen), sondern um Verwaltungsschulden. Unabhängig davon stellen Leasingverbindlichkeiten Leistungsverpflichtungen für die Gemeinden dar und sind daher bei einer allfälligen Finanzlagenberechnung entsprechend zu berücksichtigen.

Die Leasingverpflichtungen sind mit Beginn des Jahres 2020 in einer eigenen Anlage gemäß VRV 2015 festzuhalten.

Begründung durch die Gemeinde:

Entwicklung der Haftungen



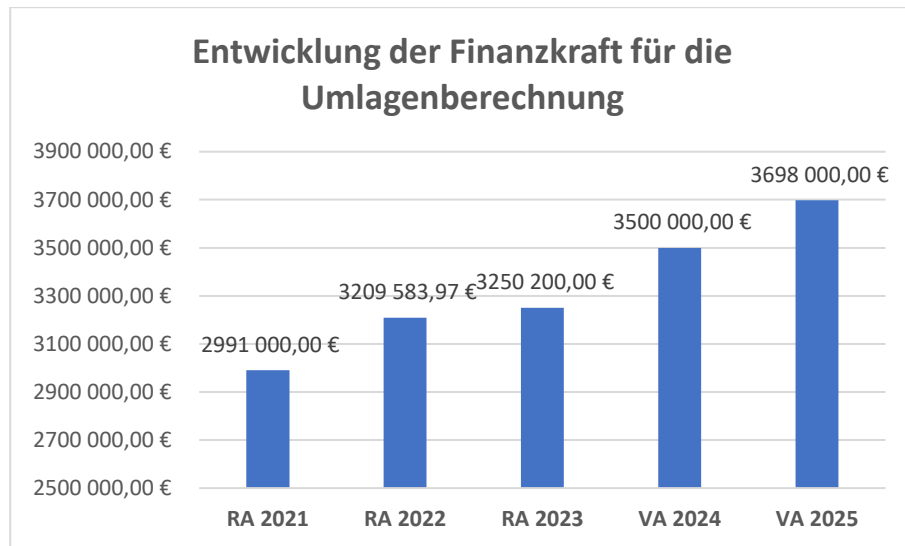
Erläuterung:

Eine Gemeinde darf Bürgschaften und sonstige Haftungen nur übernehmen, wenn hierfür ein besonderes Interesse der Gemeinde gegeben ist, der Schuldner nachweist, dass eine ordnungsgemäße Verzinsung und Tilgung gesichert ist, die Haftungen befristet sind, der Betrag, für den gehaftet wird, ziffernmäßig bestimmt ist und die Gemeinde den daraus folgenden Zahlungsverpflichtungen nachkommen kann (vgl. § 78 Abs. 1 NÖ Gemeindeordnung 1973).

Begründung durch die Gemeinde:

Die Gemeinde hat Haftungen beim Wasserverband Trinkwassersicherung Bucklige Welt seit dem Jahr 2019. Die Haftung verringert sich, da seit dem Jahr 2021 das Darlehen zurückgezahlt wird.

Entwicklung der Finanzkraft für die Umlagenberechnung



Erläuterung:

Die Finanzkraft einer Gemeinde wird aus

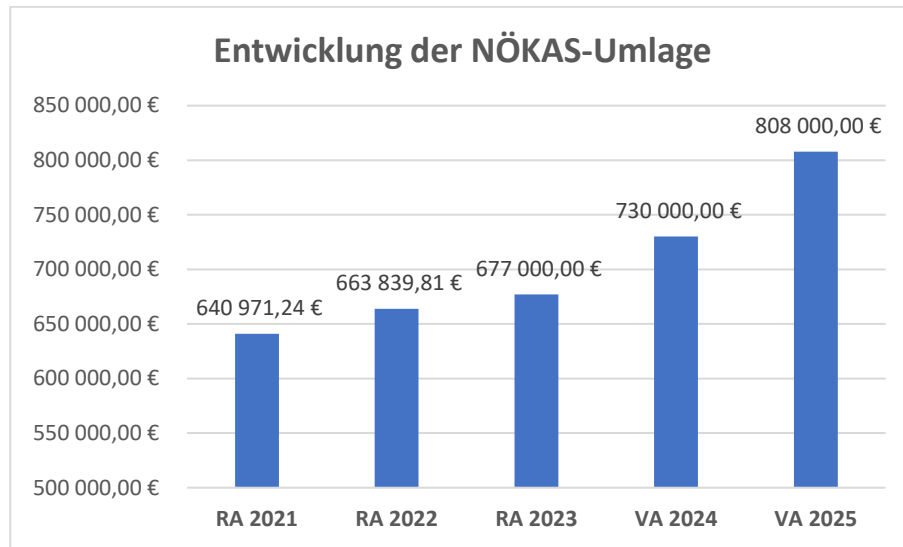
- den Erträgen der ausschließlichen Gemeindeabgaben ohne die Gebühren für die Benützung von Gemeindevorrichtungen und -anlagen und ohne die Interessentenbeiträge von Grundstückseigentümern und Anrainern und
- den Ertragsanteilen an den gemeinschaftlichen Bundesabgaben ohne Spielbankenabgabe

ermittelt.

Basis für die Ermittlung der Finanzkraft sind die tatsächlichen Beträge aufgrund der Rechnungsabschlüsse.

Die Darstellung der Entwicklung der Finanzkraft für die Umlagenberechnung hat insbesondere auf die Beitragsleistung der Gemeinden zum NÖ Krankenanstaltensprengel (NÖKAS) und zur Sozialumlage Auswirkungen. Eine Erhöhung oder Reduktion/Verminderung der Finanzkraft wirkt sich unmittelbar auf die Beitragsleistung aus.

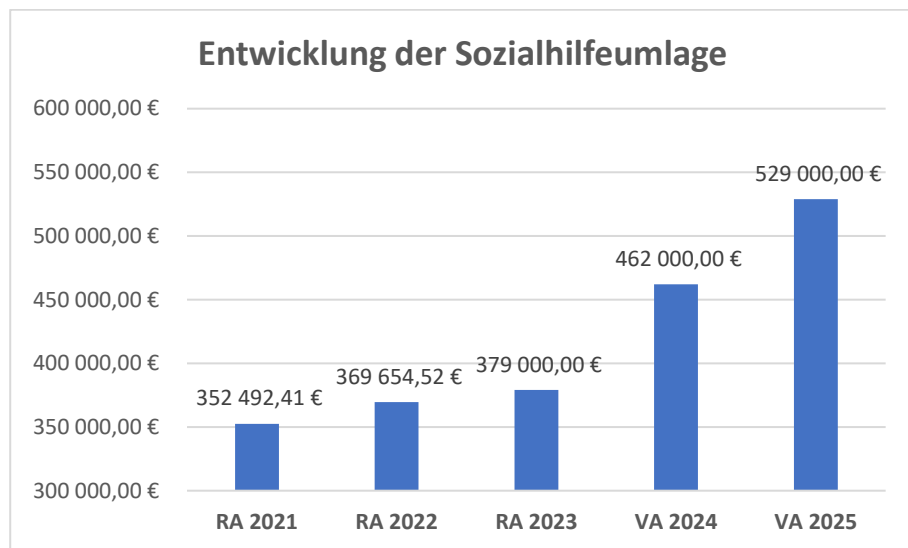
Entwicklung der NÖKAS-Umlage



Erläuterung:

Das Landesgebiet ist Beitragsbezirk und Krankenanstaltensprengel für alle öffentlichen Krankenanstalten in Niederösterreich. Beitragsbezirk und Krankenanstaltensprengel sind ein Gemeindeverband. Dem Gemeindeverband gehören alle Gemeinden Niederösterreichs an. Der Gemeindeverband ist juristische Person, er hat seinen Sitz am Sitz der Landesregierung und trägt die Bezeichnung "NÖ Krankenanstaltensprengel" (§ 61 Abs. 1 NÖ Krankenanstaltengesetz - NÖ KAG). Die Gemeinden haben an den NÖ Krankenanstaltensprengel monatliche Beiträge zu leisten. Berechnungsgrundlage bilden dabei die Volkszahl und die Finanzkraft der Gemeinden. Steigerungen bei der Volkszahl und bei der Finanzkraft führen daher zu höheren Beitragsleistungen bei den Gemeinden. Diese monatlichen Beiträge werden von den der Gemeinde gebührenden monatlichen Vorschüssen auf die Ertragsanteile an den gemeinschaftlichen Bundesabgaben einbehalten.

Entwicklung der Sozialhilfeumlage



Erläuterung:

Die Gemeinden haben jährlich einen Beitrag zu den vom Land zu tragenden Kosten der Sozialhilfe, die nicht durch Kostenbeitrags- und Ersatzleistungen oder durch sonstige für Zwecke der Sozialhilfe bestimmte Zuschüsse gedeckt sind, in der Höhe von 50 % an das Land zu entrichten (§ 44 NÖ Sozialhilfe-Ausführungsgesetz – NÖ SAG).

Die Leistungen für die Sozialhilfe-Umlage werden von der Landesregierung auf die einzelnen Gemeinden nach ihrer Finanzkraft (Finanzkraft für die Umlagenberechnung) aufgeteilt.

Diese monatlichen Beiträge werden von den der Gemeinde gebührenden monatlichen Vorschüsse auf die Ertragsanteile an den gemeinschaftlichen Bundesabgaben einbehalten.

Ergebnishaushalt Gesamt 1. Ebene (Anlage 1a)
- interne Vergütungen enthalten

MVAG	Mittelverwendungs- und -aufbringungsgruppen (1. Ebene)	VA 2025	VA 2024	RA 2023
211	Erträge aus der operativen Verwaltungstätigkeit	6.970.400,00	6.844.700,00	6.252.441,39
212	Erträge aus Transfers	833.400,00	980.100,00	704.706,46
213	Finanzerträge	0,00	0,00	6,60
21	Summe Erträge	7.803.800,00	7.824.800,00	6.957.154,45
221	Personalaufwand	1.472.300,00	1.386.200,00	1.306.105,16
222	Sachaufwand	3.109.100,00	3.208.700,00	2.955.463,92
223	Transferaufwand	2.589.600,00	2.571.500,00	2.382.947,39
224	Finanzaufwand	272.400,00	211.900,00	163.705,21
22	Summe Aufwendungen	7.443.400,00	7.378.300,00	6.808.221,68
SA0	Saldo (0) Nettoergebnis (21 - 22)	360.400,00	446.500,00	148.932,77
230	Entnahmen von Haushaltsrücklagen	0,00	0,00	0,00
240	Zuweisungen an Haushaltsrücklagen	0,00	0,00	254.330,69
SA01	Saldo (01) Haushaltsrücklagen (230 - 240)	0,00	0,00	-254.330,69
SA00	Saldo (00) Nettoergebnis nach Haushaltsrücklagen (Saldo 0 + Saldo 01)	360.400,00	446.500,00	-105.397,92

Finanzierungshaushalt Gesamt 1. Ebene (Anlage 1b)
- interne Vergütungen enthalten

MVAG	Mittelverwendungs- und -aufbringungsgruppen (1. Ebene)	VA 2025	VA 2024	RA 2023
OPERATIVE GEBARUNG				
311	Einzahlungen aus operativer Verwaltungstätigkeit	5.948.400,00	5.795.700,00	5.856.332,36
312	Einzahlungen aus Transfers	637.000,00	804.400,00	529.903,70
313	Einzahlungen aus Finanzerträgen	0,00	0,00	6,60
31	Summe Einzahlungen operative Gebarung	6.585.400,00	6.600.100,00	6.386.242,66
321	Auszahlungen aus Personalaufwand	1.449.900,00	1.373.200,00	1.304.313,65
322	Auszahlungen aus Sachaufwand	1.550.500,00	1.554.500,00	1.839.432,55
323	Auszahlungen aus Transfers	2.589.600,00	2.571.500,00	2.377.426,72
324	Auszahlungen aus Finanzaufwand	272.400,00	211.900,00	163.705,21
32	Summe Auszahlungen operative Gebarung	5.862.400,00	5.711.100,00	5.684.878,13
SA1	Saldo (1) Geldfluss aus der operativen Gebarung (31 – 32)	723.000,00	889.000,00	701.364,53
INVESTIVE GEBARUNG				
331	Einzahlungen aus der Investitionstätigkeit	577.000,00	500.000,00	290.313,00
332	Einzahlungen aus der Rückzahlung von Darlehen sowie gewährten Vorschüssen	0,00	0,00	0,00
333	Einzahlungen aus Kapitaltransfers	554.000,00	467.100,00	632.990,54
33	Summe Einzahlungen investive Gebarung	1.131.000,00	967.100,00	923.303,54
341	Auszahlungen aus der Investitionstätigkeit	4.151.900,00	4.438.000,00	1.971.340,65
342	Auszahlungen aus der Gewährung von Darlehen sowie gewährten Vorschüssen	0,00	0,00	0,00
343	Auszahlungen aus Kapitaltransfers	0,00	0,00	2.051,13
34	Summe Auszahlungen investive Gebarung	4.151.900,00	4.438.000,00	1.973.391,78
SA2	Saldo (2) Geldfluss aus der investiven Gebarung (33 – 34)	-3.020.900,00	-3.470.900,00	-1.050.088,24
SA3	Saldo (3) Nettofinanzierungssaldo (Saldo 1 + Saldo 2)	-2.297.900,00	-2.581.900,00	-348.723,71

MVAG	Mittelverwendungs- und -aufbringungsgruppen (1. Ebene)	VA 2025	VA 2024	RA 2023
FINANZIERUNGSTÄTIGKEIT				
351	Einzahlungen aus der Aufnahme von Finanzschulden	2.932.300,00	3.312.300,00	802.456,39
353	Einzahlungen infolge eines Kapitaltausches bei derivativen Finanzinstrumenten mit Grundgeschäft	0,00	0,00	0,00
355	Einzahlungen aus dem Abgang von Finanzinstrumenten	0,00	0,00	0,00
35	Summe Einzahlungen aus der Finanzierungstätigkeit	2.932.300,00	3.312.300,00	802.456,39
361	Auszahlungen aus der Tilgung von Finanzschulden	612.400,00	782.500,00	989.459,83
363	Auszahlungen infolge eines Kapitaltausches bei derivativen Finanzinstrumenten mit Grundgeschäft	0,00	0,00	0,00
365	Auszahlungen für den Erwerb von Finanzinstrumenten	0,00	0,00	0,00
36	Summe Auszahlungen aus der Finanzierungstätigkeit	612.400,00	782.500,00	989.459,83
SA4	Saldo (4) Geldfluss aus der Finanzierungstätigkeit (35 – 36)	2.319.900,00	2.529.800,00	-187.003,44
SA5	Saldo (5) Geldfluss aus der voranschlagswirksamen Gebarung (Saldo 3 + Saldo 4)	22.000,00	-52.100,00	-535.727,15

Ergebnishaushalt Gesamt 1. und 2. Ebene (Anlage 1a)
- interne Vergütungen enthalten

MVAG	Mittelverwendungs- und aufbringungsgruppen (1. und 2. Ebene)	VA 2025	VA 2024	RA 2023
211	Erträge aus der operativen Verwaltungstätigkeit	6.970.400,00	6.844.700,00	6.252.441,39
2111	Erträge aus eigenen Abgaben	1.336.400,00	1.158.400,00	1.162.184,21
2112	Erträge aus Ertragsanteilen	2.423.000,00	2.450.000,00	2.332.520,30
2113	Erträge aus Gebühren	1.527.900,00	1.457.200,00	1.409.582,74
2114	Erträge aus Leistungen	228.200,00	283.500,00	246.496,96
2115	Erträge aus Besitz und wirtschaftlicher Tätigkeit	181.200,00	196.000,00	171.232,69
2116	Erträge aus Veräußerung und sonstige Erträge	1.273.700,00	1.299.600,00	827.439,97
2117	Nicht finanzierungswirksame operative Erträge	0,00	0,00	102.984,52
212	Erträge aus Transfers	833.400,00	980.100,00	704.706,46
2121	Transferertrag von Trägern des öffentlichen Rechts	635.000,00	801.400,00	525.963,70
2122	Transferertrag von Beteiligungen	0,00	0,00	0,00
2123	Transferertrag von Unternehmen (mit Finanzunternehmen)	0,00	0,00	0,00
2124	Transferertrag von Haushalten und Organisationen ohne Erwerbscharakter	2.000,00	3.000,00	3.940,00
2125	Transferertrag vom Ausland	0,00	0,00	0,00
2126	Investitions- und Tilgungszuschüsse zwischen Unternehmungen und Betrieben der Gebietskörperschaft und der Gebietskörperschaft	0,00	0,00	0,00
2127	Nicht finanzierungswirksamer Transferertrag	196.400,00	175.700,00	174.802,76
213	Finanzerträge	0,00	0,00	6,60
2131	Erträge aus Zinsen	0,00	0,00	6,60
2132	Erträge aus Zinsen aus derivativen Finanzinstrumenten mit und ohne Grundgeschäft	0,00	0,00	0,00
2133	Erträge aus Gewinnentnahmen von marktbestimmten Betrieben	0,00	0,00	0,00
2134	Sonstige Finanzerträge	0,00	0,00	0,00
2135	Erträge aus Dividenden/Gewinnausschüttungen	0,00	0,00	0,00
2136	Sonstige nicht finanzierungswirksame Finanzerträge	0,00	0,00	0,00
21	Summe Erträge	7.803.800,00	7.824.800,00	6.957.154,45
221	Personalaufwand	1.472.300,00	1.386.200,00	1.306.105,16
2211	Personalaufwand (Bezüge, Nebengebühren, Mehrleistungen)	1.143.500,00	1.087.600,00	994.423,64
2212	Gesetzlicher und freiwilliger Sozialaufwand	306.400,00	285.600,00	309.890,01
2213	Sonstiger Personalaufwand	0,00	0,00	0,00
2214	Nicht finanzierungswirksamer Personalaufwand	22.400,00	13.000,00	1.791,51
222	Sachaufwand	3.109.100,00	3.208.700,00	2.955.463,92
2221	Gebrauchs- und Verbrauchsgüter, Handelswaren	129.400,00	132.100,00	130.405,08
2222	Verwaltungs- und Betriebsaufwand	278.800,00	316.800,00	309.105,79
2223	Leasing- und Mietaufwand	21.300,00	21.300,00	36.691,45
2224	Instandhaltung	349.000,00	308.000,00	375.149,56
2225	Sonstiger Sachaufwand	1.221.000,00	1.325.300,00	991.333,57
2226	Nicht finanzierungswirksamer Sachaufwand	1.109.600,00	1.105.200,00	1.112.778,47

MVAG	Mittelverwendungs- und aufbringungsgruppen (1. und 2. Ebene)	VA 2025	VA 2024	RA 2023
223	Transferaufwand	2.589.600,00	2.571.500,00	2.382.947,39
2231	Transferaufwand an Träger des öffentlichen Rechts	2.129.400,00	1.996.000,00	1.823.183,71
2232	Transferaufwand an Beteiligungen	0,00	0,00	2.051,13
2233	Transferaufwand an Unternehmen (mit Finanzunternehmen)	365.000,00	355.500,00	417.765,12
2234	Transferaufwand an Haushalte und Organisationen ohne Erwerbscharakter	84.500,00	209.800,00	130.947,43
2235	Transferaufwand an das Ausland	0,00	0,00	0,00
2236	Investitions- und Tilgungszuschüsse zwischen Unternehmungen und Betrieben der Gebietskörperschaft und der Gebietskörperschaft	10.700,00	10.200,00	9.000,00
2237	Nicht finanzierungswirksamer Transferaufwand	0,00	0,00	0,00
224	Finanzaufwand	272.400,00	211.900,00	163.705,21
2241	Aufwendungen für Zinsen	266.400,00	205.900,00	155.060,68
2242	Zinsen und sonstige Aufwendungen aus derivativen Finanzinstrumenten mit und ohne Grundgeschäft	0,00	0,00	0,00
2243	Gewinnentnahmen von Unternehmungen und marktbestimmten Betrieben der Gebietskörperschaft (innerhalb der Gebietskörperschaft)	0,00	0,00	0,00
2244	Sonstiger Finanzaufwand	6.000,00	6.000,00	8.644,53
2245	Nicht finanzierungswirksamer Finanzaufwand	0,00	0,00	0,00
22	Summe Aufwendungen	7.443.400,00	7.378.300,00	6.808.221,68
SA0	Saldo (0) Nettoergebnis (21 - 22)	360.400,00	446.500,00	148.932,77
230	Entnahmen von Haushaltsrücklagen	0,00	0,00	0,00
2301	Entnahmen von Haushaltsrücklagen	0,00	0,00	0,00
240	Zuweisungen an Haushaltsrücklagen	0,00	0,00	254.330,69
2401	Zuweisungen an Haushaltsrücklagen	0,00	0,00	254.330,69
SA01	Saldo (01) Haushaltsrücklagen (230 - 240)	0,00	0,00	-254.330,69
SA00	Saldo (00) Nettoergebnis nach Haushaltsrücklagen (Saldo 0 + Saldo 01)	360.400,00	446.500,00	-105.397,92

Finanzierungshaushalt Gesamt 1. und 2. Ebene (Anlage 1b)
- interne Vergütungen enthalten

MVAG	Mittelverwendungs- und aufbringungsgruppen (1. und 2. Ebene)	VA 2025	VA 2024	RA 2023
311	Einzahlungen aus operativer Verwaltungstätigkeit	5.948.400,00	5.795.700,00	5.856.332,36
3111	Einzahlungen aus eigenen Abgaben	1.336.400,00	1.158.400,00	1.154.171,26
3112	Einzahlungen aus Ertragsanteilen	2.423.000,00	2.450.000,00	2.332.520,30
3113	Einzahlungen aus Gebühren	1.527.900,00	1.457.200,00	1.390.496,08
3114	Einzahlungen aus Leistungen	228.200,00	283.500,00	242.834,51
3115	Einzahlungen aus Besitz und wirtschaftlicher Tätigkeit	181.200,00	196.000,00	159.237,03
3116	Einzahlungen aus Veräußerung von geringwertigen Wirtschaftsgütern (GWG) und sonstige Einzahlungen	251.700,00	250.600,00	577.073,18
312	Einzahlungen aus Transfers	637.000,00	804.400,00	529.903,70
3121	Transferzahlungen von Trägern des öffentlichen Rechts	635.000,00	801.400,00	525.963,70
3122	Transferzahlungen von Beteiligungen	0,00	0,00	0,00
3123	Transferzahlungen von Unternehmen (inkl. Finanzunternehmen)	0,00	0,00	0,00
3124	Transferzahlungen von Haushalten und Organisationen ohne Erwerbscharakter	2.000,00	3.000,00	3.940,00
3125	Transferzahlungen vom Ausland	0,00	0,00	0,00
3126	Investitions- und Tilgungszuschüsse zwischen Unternehmungen und Betrieben der Gebietskörperschaft und der Gebietskörperschaft	0,00	0,00	0,00
313	Einzahlungen aus Finanzerträgen	0,00	0,00	6,60
3131	Einzahlungen aus Zinserträgen	0,00	0,00	6,60
3132	Einzahlungen aus Zinsen aus derivativen Finanzinstrumenten mit und ohne Grundgeschäft	0,00	0,00	0,00
3133	Einzahlungen aus Gewinnentnahmen von marktbestimmten Betrieben	0,00	0,00	0,00
3134	Sonstige Einzahlungen aus Finanzerträgen	0,00	0,00	0,00
3135	Einzahlungen aus Dividenden/Gewinnausschüttungen	0,00	0,00	0,00
31	Summe Einzahlungen operative Gebarung	6.585.400,00	6.600.100,00	6.386.242,66
321	Auszahlungen aus Personalaufwand	1.449.900,00	1.373.200,00	1.304.313,65
3211	Auszahlungen für Personalaufwand (Bezüge, Nebengebühren, und Mehrleistungsvergütungen)	1.143.500,00	1.087.600,00	994.423,64
3212	Auszahlungen für gesetzliche und freiwillige Sozialaufwendungen	306.400,00	285.600,00	309.890,01
3213	Auszahlungen aus sonstigem Personalaufwand	0,00	0,00	0,00
322	Auszahlungen aus Sachaufwand	1.550.500,00	1.554.500,00	1.839.432,55
3221	Auszahlungen für Gebrauchs- und Verbrauchsgüter, Handelswaren	129.400,00	132.100,00	127.908,25
3222	Auszahlungen für Verwaltungs- und Betriebsaufwand	278.800,00	316.800,00	309.159,04
3223	Auszahlungen für Leasing- und Mietaufwand	21.300,00	21.300,00	36.691,45
3224	Auszahlungen für Instandhaltung	349.000,00	308.000,00	372.877,11
3225	Sonstige Auszahlungen aus Sachaufwand	772.000,00	776.300,00	992.796,70
3226	Auszahlungen aus der Inanspruchnahme von Haftungen	0,00	0,00	0,00
323	Auszahlungen aus Transfers	2.589.600,00	2.571.500,00	2.377.426,72
3231	Transferzahlungen an Träger des öffentlichen Rechts	2.129.400,00	1.996.000,00	1.819.932,17
3232	Transferzahlungen an Beteiligungen	0,00	0,00	0,00

MVAG	Mittelverwendungs- und aufbringungsgruppen (1. und 2. Ebene)	VA 2025	VA 2024	RA 2023
3233	Transferzahlungen an Unternehmen (inkl. Finanzunternehmen)	365.000,00	355.500,00	417.765,12
3234	Transferzahlungen an Haushalte und Organisationen ohne Erwerbscharakter	84.500,00	209.800,00	130.729,43
3235	Transferzahlungen an das Ausland	0,00	0,00	0,00
3236	Investitions- und Tilgungszuschüsse zwischen Unternehmungen und Betrieben der Gebietskörperschaft und der Gebietskörperschaft	10.700,00	10.200,00	9.000,00
324	Auszahlungen aus Finanzaufwand	272.400,00	211.900,00	163.705,21
3241	Auszahlungen für Zinsen	266.400,00	205.900,00	155.060,68
3242	Auszahlungen für Zinsen aus derivativen Finanzinstrumenten mit und ohne Grundgeschäft	0,00	0,00	0,00
3243	Auszahlungen aus Gewinnentnahmen von marktbestimmten Betrieben	0,00	0,00	0,00
3244	Sonstige Auszahlungen aus Finanzaufwendungen	6.000,00	6.000,00	8.644,53
32	Summe Auszahlungen operative Gebarung	5.862.400,00	5.711.100,00	5.684.878,13
SA1	Saldo (1) Geldfluss aus der operativen Gebarung (31 – 32)	723.000,00	889.000,00	701.364,53
331	Einzahlungen aus der Investitionstätigkeit	577.000,00	500.000,00	290.313,00
3311	Einzahlungen aus der Veräußerung von immateriellem Vermögen	0,00	0,00	0,00
3312	Einzahlungen aus der Veräußerung von Grundstücken und Grundstückeinrichtungen	577.000,00	500.000,00	290.313,00
3313	Einzahlungen aus der Veräußerung von Gebäuden und Bauten	0,00	0,00	0,00
3314	Einzahlungen aus der Veräußerung von technischen Anlagen, Fahrzeugen und Maschinen	0,00	0,00	0,00
3315	Einzahlungen aus der Veräußerung von Amts-, Betriebs- und Geschäftsausstattung	0,00	0,00	0,00
3316	Einzahlungen aus der Veräußerung von Kulturgütern	0,00	0,00	0,00
3317	Einzahlungen aus der Veräußerung von Beteiligungen	0,00	0,00	0,00
3318	Einzahlungen aus der Veräußerung von kofinanzierten Schutzbauten	0,00	0,00	0,00
332	Einzahlungen aus der Rückzahlung von Darlehen sowie gewährten Vorschüssen	0,00	0,00	0,00
3321	Einzahlungen aus Darlehen an Träger des öffentlichen Rechts	0,00	0,00	0,00
3322	Einzahlungen aus Darlehen an Beteiligungen	0,00	0,00	0,00
3323	Einzahlungen aus Darlehen an Unternehmen und Haushalte	0,00	0,00	0,00
3325	Einzahlungen aus Vorschüssen und Anzahlungen	0,00	0,00	0,00
333	Einzahlungen aus Kapitaltransfers	554.000,00	467.100,00	632.990,54
3331	Kapitaltransferzahlungen von Trägern des öffentlichen Rechts	468.000,00	402.100,00	497.573,94
3332	Kapitaltransferzahlungen von Beteiligungen	0,00	0,00	0,00
3333	Kapitaltransferzahlungen von Unternehmen	0,00	0,00	0,00
3334	Kapitaltransferzahlungen von Haushalten und Organisationen ohne Erwerbscharakter	86.000,00	65.000,00	135.416,60
3335	Kapitaltransferzahlungen vom Ausland	0,00	0,00	0,00
33	Summe Einzahlungen investive Gebarung	1.131.000,00	967.100,00	923.303,54
341	Auszahlungen aus der Investitionstätigkeit	4.151.900,00	4.438.000,00	1.971.340,65
3411	Auszahlungen für den Erwerb von immateriellem Vermögen	20.000,00	5.000,00	59.312,98

MVAG	Mittelverwendungs- und aufbringungsgruppen (1. und 2. Ebene)	VA 2025	VA 2024	RA 2023
3412	Auszahlungen für den Erwerb von Grundstücken und Grundstückseinrichtungen	819.000,00	1.730.000,00	1.181.577,55
3413	Auszahlungen für den Erwerb von Gebäuden und Bauten	2.945.300,00	2.543.000,00	671.729,11
3414	Auszahlungen für den Erwerb von technischen Anlagen, Fahrzeugen und Maschinen	197.600,00	0,00	17.304,34
3415	Auszahlungen für den Erwerb von Amts-, Betriebs- und Geschäftsausstattung	70.000,00	160.000,00	41.416,67
3416	Auszahlungen für den Erwerb von Kulturgütern	0,00	0,00	0,00
3417	Auszahlungen für den Erwerb von Beteiligungen	0,00	0,00	0,00
3418	Auszahlungen für den Erwerb von kofinanzierten Schutzbauten	100.000,00	0,00	0,00
342	Auszahlungen aus der Gewährung von Darlehen sowie gewährten Vorschüssen	0,00	0,00	0,00
3421	Auszahlungen von Darlehen an Träger des öffentlichen Rechts	0,00	0,00	0,00
3422	Auszahlungen von Darlehen an Beteiligungen	0,00	0,00	0,00
3423	Auszahlungen von Darlehen an Unternehmen und Haushalte	0,00	0,00	0,00
3425	Auszahlungen von Vorschüssen und Anzahlungen	0,00	0,00	0,00
343	Auszahlungen aus Kapitaltransfers	0,00	0,00	2.051,13
3431	Kapitaltransferzahlungen an Träger des öffentlichen Rechts	0,00	0,00	0,00
3432	Kapitaltransferzahlungen an Beteiligungen	0,00	0,00	2.051,13
3433	Kapitaltransferzahlungen an Unternehmen (Finanzunternehmen)	0,00	0,00	0,00
3434	Kapitaltransferzahlungen an Haushalte und Organisationen ohne Erwerbscharakter	0,00	0,00	0,00
3435	Kapitaltransferzahlungen an das Ausland	0,00	0,00	0,00
34	Summe Auszahlungen investive Gebarung	4.151.900,00	4.438.000,00	1.973.391,78
SA2	Saldo (2) Geldfluss aus der investiven Gebarung (33 – 34)	-3.020.900,00	-3.470.900,00	-1.050.088,24
SA3	Saldo (3) Nettofinanzierungssaldo (Saldo 1 + Saldo 2)	-2.297.900,00	-2.581.900,00	-348.723,71
351	Einzahlungen aus der Aufnahme von Finanzschulden	2.932.300,00	3.312.300,00	802.456,39
3511	Einzahlungen aus empfangenen Darlehen von öffentlichen Körperschaften und Rechtsträgern	2.300,00	2.300,00	2.456,39
3512	Einzahlungen aus empfangenen Darlehen von Beteiligungen	0,00	0,00	0,00
3513	Einzahlungen aus empfangenen Darlehen von Unternehmen und privaten Haushalten	0,00	0,00	0,00
3514	Einzahlungen aus Finanzschulden (Finanzunternehmen)	2.930.000,00	3.310.000,00	800.000,00
3515	Einzahlungen aus Aufnahmen von Leasingverbindlichkeiten	0,00	0,00	0,00
353	Einzahlungen infolge eines Kapitaltausches bei derivativen Finanzinstrumenten mit Grundgeschäft	0,00	0,00	0,00
3530	Einzahlungen infolge eines Kapitaltausches bei derivativen Finanzinstrumenten mit Grundgeschäft	0,00	0,00	0,00
355	Einzahlungen aus dem Abgang von Finanzinstrumenten	0,00	0,00	0,00
3550	Einzahlungen aus dem Abgang von Finanzinstrumenten	0,00	0,00	0,00
35	Summe Einzahlungen aus der Finanzierungstätigkeit	2.932.300,00	3.312.300,00	802.456,39

MVAG	Mittelverwendungs- und aufbringungsgruppen (1. und 2. Ebene)	VA 2025	VA 2024	RA 2023
361	Auszahlungen aus der Tilgung von Finanzschulden	612.400,00	782.500,00	989.459,83
3611	Auszahlungen aus empfangenen Darlehen von öffentlichen Körperschaften und Rechtsträgern	0,00	0,00	0,00
3612	Auszahlungen aus empfangenen Darlehen von Beteiligungen	0,00	0,00	0,00
3613	Auszahlungen aus empfangenen Darlehen von Unternehmen und privaten Haushalten	0,00	0,00	0,00
3614	Auszahlungen aus Finanzschulden	612.400,00	782.500,00	989.459,83
3615	Auszahlungen aus Rückzahlungen von Leasingverbindlichkeiten	0,00	0,00	0,00
363	Auszahlungen infolge eines Kapitaltausches bei derivativen Finanzinstrumenten mit Grundgeschäft	0,00	0,00	0,00
3630	Auszahlungen infolge eines Kapitaltausches bei derivativen Finanzinstrumenten mit Grundgeschäft	0,00	0,00	0,00
365	Auszahlungen für den Erwerb von Finanzinstrumenten	0,00	0,00	0,00
3650	Auszahlungen für den Erwerb von Finanzinstrumenten	0,00	0,00	0,00
36	Summe Auszahlungen aus der Finanzierungstätigkeit	612.400,00	782.500,00	989.459,83
SA4	Saldo (4) Geldfluss aus der Finanzierungstätigkeit (35 – 36)	2.319.900,00	2.529.800,00	-187.003,44
SA5	Saldo (5) Geldfluss aus der voranschlagswirksamen Gebarung (Saldo 3 + Saldo 4)	22.000,00	-52.100,00	-535.727,15

Ergebnishaushalt Bereichsbudget 1. und 2. Ebene (Anlage 1a)

Vertretungskörper und allgemeine Verwaltung (Gruppe 0)

MVAG	Mittelverwendungs- und -aufbringungsgruppen (1. und 2. Ebene)	VA 2025	VA 2024	RA 2023
211	Erträge aus der operativen Verwaltungstätigkeit	289.900,00	271.000,00	388.711,53
2111	Erträge aus eigenen Abgaben	0,00	0,00	0,00
2112	Erträge aus Ertragsanteilen	0,00	0,00	0,00
2113	Erträge aus Gebühren	0,00	0,00	0,00
2114	Erträge aus Leistungen	80.700,00	67.100,00	64.369,40
2115	Erträge aus Besitz und wirtschaftlicher Tätigkeit	0,00	0,00	0,00
2116	Erträge aus Veräußerung und sonstige Erträge	209.200,00	203.900,00	226.980,73
2117	Nicht finanzierungswirksame operative Erträge	0,00	0,00	97.361,40
212	Erträge aus Transfers	0,00	35.000,00	0,00
2121	Transferertrag von Trägern des öffentlichen Rechts	0,00	35.000,00	0,00
2122	Transferertrag von Beteiligungen	0,00	0,00	0,00
2123	Transferertrag von Unternehmen (mit Finanzunternehmen)	0,00	0,00	0,00
2124	Transferertrag von Haushalten und Organisationen ohne Erwerbscharakter	0,00	0,00	0,00
2125	Transferertrag vom Ausland	0,00	0,00	0,00
2126	Investitions- und Tilgungszuschüsse zwischen Unternehmungen und Betrieben der Gebietskörperschaft und der Gebietskörperschaft	0,00	0,00	0,00
2127	Nicht finanzierungswirksamer Transferertrag	0,00	0,00	0,00
213	Finanzerträge	0,00	0,00	0,00
2131	Erträge aus Zinsen	0,00	0,00	0,00
2132	Erträge aus Zinsen aus derivativen Finanzinstrumenten mit und ohne Grundgeschäft	0,00	0,00	0,00
2133	Erträge aus Gewinnentnahmen von marktbestimmten Betrieben	0,00	0,00	0,00
2134	Sonstige Finanzerträge	0,00	0,00	0,00
2135	Erträge aus Dividenden/Gewinnausschüttungen	0,00	0,00	0,00
2136	Sonstige nicht finanzierungswirksame Finanzerträge	0,00	0,00	0,00
21	Summe Erträge	289.900,00	306.000,00	388.711,53
221	Personalaufwand	835.000,00	799.100,00	805.875,87
2211	Personalaufwand (Bezüge, Nebengebühren, Mehrleistungen)	639.400,00	616.600,00	584.385,60
2212	Gesetzlicher und freiwilliger Sozialaufwand	179.900,00	173.100,00	221.395,88
2213	Sonstiger Personalaufwand	0,00	0,00	0,00
2214	Nicht finanzierungswirksamer Personalaufwand	15.700,00	9.400,00	94,39
222	Sachaufwand	413.700,00	388.500,00	366.833,32
2221	Gebrauchs- und Verbrauchsgüter, Handelswaren	31.000,00	27.000,00	25.383,12
2222	Verwaltungs- und Betriebsaufwand	77.000,00	69.500,00	60.791,29

Vertretungskörper und allgemeine Verwaltung (Gruppe 0)

MVAG	Mittelverwendungs- und -aufbringungsgruppen (1. und 2. Ebene)	VA 2025	VA 2024	RA 2023
2223	Leasing- und Mietaufwand	0,00	0,00	0,00
2224	Instandhaltung	9.000,00	10.000,00	7.846,99
2225	Sonstiger Sachaufwand	274.700,00	261.600,00	245.464,77
2226	Nicht finanzierungswirksamer Sachaufwand	22.000,00	20.400,00	27.347,15
223	Transferaufwand	29.000,00	27.300,00	24.934,51
2231	Transferaufwand an Träger des öffentlichen Rechts	24.500,00	23.300,00	13.200,00
2232	Transferaufwand an Beteiligungen	0,00	0,00	0,00
2233	Transferaufwand an Unternehmen (mit Finanzunternehmen)	0,00	0,00	0,00
2234	Transferaufwand an Haushalte und Organisationen ohne Erwerbscharakter	4.500,00	4.000,00	11.734,51
2235	Transferaufwand an das Ausland	0,00	0,00	0,00
2236	Investitions- und Tilgungszuschüsse zwischen Unternehmungen und Betrieben der Gebietskörperschaft und der Gebietskörperschaft	0,00	0,00	0,00
2237	Nicht finanzierungswirksamer Transferaufwand	0,00	0,00	0,00
224	Finanzaufwand	0,00	0,00	0,00
2241	Aufwendungen für Zinsen	0,00	0,00	0,00
2242	Zinsen und sonstige Aufwendungen aus derivativen Finanzinstrumenten mit und ohne Grundgeschäft	0,00	0,00	0,00
2243	Gewinnentnahmen von Unternehmungen und marktbestimmten Betrieben der Gebietskörperschaft (innerhalb der Gebietskörperschaft)	0,00	0,00	0,00
2244	Sonstiger Finanzaufwand	0,00	0,00	0,00
2245	Nicht finanzierungswirksamer Finanzaufwand	0,00	0,00	0,00
22	Summe Aufwendungen	1.277.700,00	1.214.900,00	1.197.643,70
SA0	Saldo (0) Nettoergebnis (21 - 22)	-987.800,00	-908.900,00	-808.932,17
230	Entnahmen von Haushaltsrücklagen	0,00	0,00	0,00
2301	Entnahmen von Haushaltsrücklagen	0,00	0,00	0,00
240	Zuweisungen an Haushaltsrücklagen	0,00	0,00	0,00
2401	Zuweisungen an Haushaltsrücklagen	0,00	0,00	0,00
SA01	Saldo (01) Haushaltsrücklagen (230 - 240)	0,00	0,00	0,00
SA00	Saldo (00) Nettoergebnis nach Haushaltsrücklagen (Saldo 0 + Saldo 01)	-987.800,00	-908.900,00	-808.932,17

Öffentliche Ordnung und Sicherheit (Gruppe 1)

MVAG	Mittelverwendungs- und -aufbringungsgruppen (1. und 2. Ebene)	VA 2025	VA 2024	RA 2023
211	Erträge aus der operativen Verwaltungstätigkeit	0,00	0,00	4.963,09
2111	Erträge aus eigenen Abgaben	0,00	0,00	0,00
2112	Erträge aus Ertragsanteilen	0,00	0,00	0,00
2113	Erträge aus Gebühren	0,00	0,00	0,00
2114	Erträge aus Leistungen	0,00	0,00	4.963,09
2115	Erträge aus Besitz und wirtschaftlicher Tätigkeit	0,00	0,00	0,00
2116	Erträge aus Veräußerung und sonstige Erträge	0,00	0,00	0,00
2117	Nicht finanzierungswirksame operative Erträge	0,00	0,00	0,00
212	Erträge aus Transfers	110.500,00	35.500,00	35.537,26
2121	Transferertrag von Trägern des öffentlichen Rechts	75.000,00	0,00	0,00
2122	Transferertrag von Beteiligungen	0,00	0,00	0,00
2123	Transferertrag von Unternehmen (mit Finanzunternehmen)	0,00	0,00	0,00
2124	Transferertrag von Haushalten und Organisationen ohne Erwerbscharakter	0,00	0,00	0,00
2125	Transferertrag vom Ausland	0,00	0,00	0,00
2126	Investitions- und Tilgungszuschüsse zwischen Unternehmungen und Betrieben der Gebietskörperschaft und der Gebietskörperschaft	0,00	0,00	0,00
2127	Nicht finanzierungswirksamer Transferertrag	35.500,00	35.500,00	35.537,26
213	Finanzerträge	0,00	0,00	0,00
2131	Erträge aus Zinsen	0,00	0,00	0,00
2132	Erträge aus Zinsen aus derivativen Finanzinstrumenten mit und ohne Grundgeschäft	0,00	0,00	0,00
2133	Erträge aus Gewinnentnahmen von marktbestimmten Betrieben	0,00	0,00	0,00
2134	Sonstige Finanzerträge	0,00	0,00	0,00
2135	Erträge aus Dividenden/Gewinnausschüttungen	0,00	0,00	0,00
2136	Sonstige nicht finanzierungswirksame Finanzerträge	0,00	0,00	0,00
21	Summe Erträge	110.500,00	35.500,00	40.500,35
221	Personalaufwand	0,00	0,00	0,00
2211	Personalaufwand (Bezüge, Nebengebühren, Mehrleistungen)	0,00	0,00	0,00
2212	Gesetzlicher und freiwilliger Sozialaufwand	0,00	0,00	0,00
2213	Sonstiger Personalaufwand	0,00	0,00	0,00
2214	Nicht finanzierungswirksamer Personalaufwand	0,00	0,00	0,00
222	Sachaufwand	54.500,00	60.500,00	62.423,46
2221	Gebrauchs- und Verbrauchsgüter, Handelswaren	0,00	0,00	0,00
2222	Verwaltungs- und Betriebsaufwand	4.000,00	10.000,00	11.872,72

Öffentliche Ordnung und Sicherheit (Gruppe 1)

MVAG	Mittelverwendungs- und -aufbringungsgruppen (1. und 2. Ebene)	VA 2025	VA 2024	RA 2023
2223	Leasing- und Mietaufwand	0,00	0,00	0,00
2224	Instandhaltung	0,00	0,00	0,00
2225	Sonstiger Sachaufwand	2.000,00	2.000,00	2.068,74
2226	Nicht finanzierungswirksamer Sachaufwand	48.500,00	48.500,00	48.482,00
223	Transferaufwand	10.000,00	107.500,00	34.420,69
2231	Transferaufwand an Träger des öffentlichen Rechts	10.000,00	8.000,00	19.420,69
2232	Transferaufwand an Beteiligungen	0,00	0,00	0,00
2233	Transferaufwand an Unternehmen (mit Finanzunternehmen)	0,00	0,00	0,00
2234	Transferaufwand an Haushalte und Organisationen ohne Erwerbscharakter	0,00	99.500,00	15.000,00
2235	Transferaufwand an das Ausland	0,00	0,00	0,00
2236	Investitions- und Tilgungszuschüsse zwischen Unternehmungen und Betrieben der Gebietskörperschaft und der Gebietskörperschaft	0,00	0,00	0,00
2237	Nicht finanzierungswirksamer Transferaufwand	0,00	0,00	0,00
224	Finanzaufwand	400,00	1.000,00	1.252,30
2241	Aufwendungen für Zinsen	400,00	1.000,00	1.252,30
2242	Zinsen und sonstige Aufwendungen aus derivativen Finanzinstrumenten mit und ohne Grundgeschäft	0,00	0,00	0,00
2243	Gewinnentnahmen von Unternehmungen und marktbestimmten Betrieben der Gebietskörperschaft (innerhalb der Gebietskörperschaft)	0,00	0,00	0,00
2244	Sonstiger Finanzaufwand	0,00	0,00	0,00
2245	Nicht finanzierungswirksamer Finanzaufwand	0,00	0,00	0,00
22	Summe Aufwendungen	64.900,00	169.000,00	98.096,45
SA0	Saldo (0) Nettoergebnis (21 - 22)	45.600,00	-133.500,00	-57.596,10
230	Entnahmen von Haushaltsrücklagen	0,00	0,00	0,00
2301	Entnahmen von Haushaltsrücklagen	0,00	0,00	0,00
240	Zuweisungen an Haushaltsrücklagen	0,00	0,00	0,00
2401	Zuweisungen an Haushaltsrücklagen	0,00	0,00	0,00
SA01	Saldo (01) Haushaltsrücklagen (230 - 240)	0,00	0,00	0,00
SA00	Saldo (00) Nettoergebnis nach Haushaltsrücklagen (Saldo 0 + Saldo 01)	45.600,00	-133.500,00	-57.596,10

Unterricht, Erziehung, Sport und Wissenschaft (Gruppe 2)

MVAG	Mittelverwendungs- und -aufbringungsgruppen (1. und 2. Ebene)	VA 2025	VA 2024	RA 2023
211	Erträge aus der operativen Verwaltungstätigkeit	467.500,00	563.000,00	84.371,48
2111	Erträge aus eigenen Abgaben	0,00	0,00	0,00
2112	Erträge aus Ertragsanteilen	0,00	0,00	0,00
2113	Erträge aus Gebühren	0,00	0,00	0,00
2114	Erträge aus Leistungen	60.000,00	58.000,00	77.114,97
2115	Erträge aus Besitz und wirtschaftlicher Tätigkeit	0,00	0,00	0,00
2116	Erträge aus Veräußerung und sonstige Erträge	407.500,00	505.000,00	5.443,40
2117	Nicht finanzierungswirksame operative Erträge	0,00	0,00	1.813,11
212	Erträge aus Transfers	179.000,00	161.000,00	49.901,63
2121	Transferertrag von Trägern des öffentlichen Rechts	176.700,00	161.000,00	49.901,63
2122	Transferertrag von Beteiligungen	0,00	0,00	0,00
2123	Transferertrag von Unternehmen (mit Finanzunternehmen)	0,00	0,00	0,00
2124	Transferertrag von Haushalten und Organisationen ohne Erwerbscharakter	0,00	0,00	0,00
2125	Transferertrag vom Ausland	0,00	0,00	0,00
2126	Investitions- und Tilgungszuschüsse zwischen Unternehmungen und Betrieben der Gebietskörperschaft und der Gebietskörperschaft	0,00	0,00	0,00
2127	Nicht finanzierungswirksamer Transferertrag	2.300,00	0,00	0,00
213	Finanzerträge	0,00	0,00	0,00
2131	Erträge aus Zinsen	0,00	0,00	0,00
2132	Erträge aus Zinsen aus derivativen Finanzinstrumenten mit und ohne Grundgeschäft	0,00	0,00	0,00
2133	Erträge aus Gewinnentnahmen von marktbestimmten Betrieben	0,00	0,00	0,00
2134	Sonstige Finanzerträge	0,00	0,00	0,00
2135	Erträge aus Dividenden/Gewinnausschüttungen	0,00	0,00	0,00
2136	Sonstige nicht finanzierungswirksame Finanzerträge	0,00	0,00	0,00
21	Summe Erträge	646.500,00	724.000,00	134.273,11
221	Personalaufwand	380.000,00	324.900,00	259.860,60
2211	Personalaufwand (Bezüge, Nebengebühren, Mehrleistungen)	298.400,00	254.600,00	205.433,23
2212	Gesetzlicher und freiwilliger Sozialaufwand	79.600,00	68.400,00	52.730,25
2213	Sonstiger Personalaufwand	0,00	0,00	0,00
2214	Nicht finanzierungswirksamer Personalaufwand	2.000,00	1.900,00	1.697,12
222	Sachaufwand	120.400,00	113.100,00	126.922,41
2221	Gebrauchs- und Verbrauchsgüter, Handelswaren	45.700,00	42.900,00	43.613,27
2222	Verwaltungs- und Betriebsaufwand	21.000,00	28.700,00	28.748,33

Unterricht, Erziehung, Sport und Wissenschaft (Gruppe 2)

MVAG	Mittelverwendungs- und -aufbringungsgruppen (1. und 2. Ebene)	VA 2025	VA 2024	RA 2023
2223	Leasing- und Mietaufwand	0,00	0,00	0,00
2224	Instandhaltung	3.000,00	11.000,00	24.809,70
2225	Sonstiger Sachaufwand	10.000,00	8.200,00	7.347,88
2226	Nicht finanzierungswirksamer Sachaufwand	40.700,00	22.300,00	22.403,23
223	Transferaufwand	539.900,00	550.700,00	508.912,65
2231	Transferaufwand an Träger des öffentlichen Rechts	527.900,00	537.400,00	496.391,95
2232	Transferaufwand an Beteiligungen	0,00	0,00	0,00
2233	Transferaufwand an Unternehmen (mit Finanzunternehmen)	0,00	0,00	0,00
2234	Transferaufwand an Haushalte und Organisationen ohne Erwerbscharakter	12.000,00	13.300,00	12.520,70
2235	Transferaufwand an das Ausland	0,00	0,00	0,00
2236	Investitions- und Tilgungszuschüsse zwischen Unternehmungen und Betrieben der Gebietskörperschaft und der Gebietskörperschaft	0,00	0,00	0,00
2237	Nicht finanzierungswirksamer Transferaufwand	0,00	0,00	0,00
224	Finanzaufwand	70.000,00	600,00	883,70
2241	Aufwendungen für Zinsen	70.000,00	600,00	883,70
2242	Zinsen und sonstige Aufwendungen aus derivativen Finanzinstrumenten mit und ohne Grundgeschäft	0,00	0,00	0,00
2243	Gewinnentnahmen von Unternehmungen und marktbestimmten Betrieben der Gebietskörperschaft (innerhalb der Gebietskörperschaft)	0,00	0,00	0,00
2244	Sonstiger Finanzaufwand	0,00	0,00	0,00
2245	Nicht finanzierungswirksamer Finanzaufwand	0,00	0,00	0,00
22	Summe Aufwendungen	1.110.300,00	989.300,00	896.579,36
SA0	Saldo (0) Nettoergebnis (21 - 22)	-463.800,00	-265.300,00	-762.306,25
230	Entnahmen von Haushaltsrücklagen	0,00	0,00	0,00
2301	Entnahmen von Haushaltsrücklagen	0,00	0,00	0,00
240	Zuweisungen an Haushaltsrücklagen	0,00	0,00	0,00
2401	Zuweisungen an Haushaltsrücklagen	0,00	0,00	0,00
SA01	Saldo (01) Haushaltsrücklagen (230 - 240)	0,00	0,00	0,00
SA00	Saldo (00) Nettoergebnis nach Haushaltsrücklagen (Saldo 0 + Saldo 01)	-463.800,00	-265.300,00	-762.306,25

Kunst, Kultur und Kultus (Gruppe 3)

MVAG	Mittelverwendungs- und -aufbringungsgruppen (1. und 2. Ebene)	VA 2025	VA 2024	RA 2023
211	Erträge aus der operativen Verwaltungstätigkeit	29.500,00	26.400,00	62.326,63
2111	Erträge aus eigenen Abgaben	0,00	0,00	0,00
2112	Erträge aus Ertragsanteilen	0,00	0,00	0,00
2113	Erträge aus Gebühren	0,00	0,00	0,00
2114	Erträge aus Leistungen	17.500,00	19.400,00	15.969,81
2115	Erträge aus Besitz und wirtschaftlicher Tätigkeit	6.000,00	2.000,00	4.162,50
2116	Erträge aus Veräußerung und sonstige Erträge	6.000,00	5.000,00	42.194,32
2117	Nicht finanzierungswirksame operative Erträge	0,00	0,00	0,00
212	Erträge aus Transfers	4.300,00	4.300,00	4.281,38
2121	Transferertrag von Trägern des öffentlichen Rechts	0,00	0,00	0,00
2122	Transferertrag von Beteiligungen	0,00	0,00	0,00
2123	Transferertrag von Unternehmen (mit Finanzunternehmen)	0,00	0,00	0,00
2124	Transferertrag von Haushalten und Organisationen ohne Erwerbscharakter	0,00	0,00	0,00
2125	Transferertrag vom Ausland	0,00	0,00	0,00
2126	Investitions- und Tilgungszuschüsse zwischen Unternehmungen und Betrieben der Gebietskörperschaft und der Gebietskörperschaft	0,00	0,00	0,00
2127	Nicht finanzierungswirksamer Transferertrag	4.300,00	4.300,00	4.281,38
213	Finanzerträge	0,00	0,00	0,00
2131	Erträge aus Zinsen	0,00	0,00	0,00
2132	Erträge aus Zinsen aus derivativen Finanzinstrumenten mit und ohne Grundgeschäft	0,00	0,00	0,00
2133	Erträge aus Gewinnentnahmen von marktbestimmten Betrieben	0,00	0,00	0,00
2134	Sonstige Finanzerträge	0,00	0,00	0,00
2135	Erträge aus Dividenden/Gewinnausschüttungen	0,00	0,00	0,00
2136	Sonstige nicht finanzierungswirksame Finanzerträge	0,00	0,00	0,00
21	Summe Erträge	33.800,00	30.700,00	66.608,01
221	Personalaufwand	0,00	0,00	0,00
2211	Personalaufwand (Bezüge, Nebengebühren, Mehrleistungen)	0,00	0,00	0,00
2212	Gesetzlicher und freiwilliger Sozialaufwand	0,00	0,00	0,00
2213	Sonstiger Personalaufwand	0,00	0,00	0,00
2214	Nicht finanzierungswirksamer Personalaufwand	0,00	0,00	0,00
222	Sachaufwand	60.300,00	58.600,00	103.739,18
2221	Gebrauchs- und Verbrauchsgüter, Handelswaren	6.700,00	6.200,00	7.877,13
2222	Verwaltungs- und Betriebsaufwand	7.000,00	8.800,00	15.757,22

Kunst, Kultur und Kultus (Gruppe 3)

MVAG	Mittelverwendungs- und -aufbringungsgruppen (1. und 2. Ebene)	VA 2025	VA 2024	RA 2023
2223	Leasing- und Mietaufwand	0,00	0,00	0,00
2224	Instandhaltung	10.000,00	10.000,00	7.770,01
2225	Sonstiger Sachaufwand	8.000,00	5.000,00	44.099,82
2226	Nicht finanzierungswirksamer Sachaufwand	28.600,00	28.600,00	28.235,00
223	Transferaufwand	83.000,00	100.000,00	77.281,54
2231	Transferaufwand an Träger des öffentlichen Rechts	80.000,00	97.000,00	74.681,54
2232	Transferaufwand an Beteiligungen	0,00	0,00	0,00
2233	Transferaufwand an Unternehmen (mit Finanzunternehmen)	0,00	0,00	0,00
2234	Transferaufwand an Haushalte und Organisationen ohne Erwerbscharakter	3.000,00	3.000,00	2.600,00
2235	Transferaufwand an das Ausland	0,00	0,00	0,00
2236	Investitions- und Tilgungszuschüsse zwischen Unternehmungen und Betrieben der Gebietskörperschaft und der Gebietskörperschaft	0,00	0,00	0,00
2237	Nicht finanzierungswirksamer Transferaufwand	0,00	0,00	0,00
224	Finanzaufwand	4.600,00	5.100,00	5.627,13
2241	Aufwendungen für Zinsen	4.600,00	5.100,00	5.627,13
2242	Zinsen und sonstige Aufwendungen aus derivativen Finanzinstrumenten mit und ohne Grundgeschäft	0,00	0,00	0,00
2243	Gewinnentnahmen von Unternehmungen und marktbestimmten Betrieben der Gebietskörperschaft (innerhalb der Gebietskörperschaft)	0,00	0,00	0,00
2244	Sonstiger Finanzaufwand	0,00	0,00	0,00
2245	Nicht finanzierungswirksamer Finanzaufwand	0,00	0,00	0,00
22	Summe Aufwendungen	147.900,00	163.700,00	186.647,85
SA0	Saldo (0) Nettoergebnis (21 - 22)	-114.100,00	-133.000,00	-120.039,84
230	Entnahmen von Haushaltsrücklagen	0,00	0,00	0,00
2301	Entnahmen von Haushaltsrücklagen	0,00	0,00	0,00
240	Zuweisungen an Haushaltsrücklagen	0,00	0,00	0,00
2401	Zuweisungen an Haushaltsrücklagen	0,00	0,00	0,00
SA01	Saldo (01) Haushaltsrücklagen (230 - 240)	0,00	0,00	0,00
SA00	Saldo (00) Nettoergebnis nach Haushaltsrücklagen (Saldo 0 + Saldo 01)	-114.100,00	-133.000,00	-120.039,84

Soziale Wohlfahrt und Wohnbauförderung (Gruppe 4)

MVAG	Mittelverwendungs- und -aufbringungsgruppen (1. und 2. Ebene)	VA 2025	VA 2024	RA 2023
211	Erträge aus der operativen Verwaltungstätigkeit	0,00	0,00	12.170,41
2111	Erträge aus eigenen Abgaben	0,00	0,00	0,00
2112	Erträge aus Ertragsanteilen	0,00	0,00	0,00
2113	Erträge aus Gebühren	0,00	0,00	0,00
2114	Erträge aus Leistungen	0,00	0,00	0,00
2115	Erträge aus Besitz und wirtschaftlicher Tätigkeit	0,00	0,00	0,00
2116	Erträge aus Veräußerung und sonstige Erträge	0,00	0,00	12.170,41
2117	Nicht finanzierungswirksame operative Erträge	0,00	0,00	0,00
212	Erträge aus Transfers	0,00	0,00	0,00
2121	Transferertrag von Trägern des öffentlichen Rechts	0,00	0,00	0,00
2122	Transferertrag von Beteiligungen	0,00	0,00	0,00
2123	Transferertrag von Unternehmen (mit Finanzunternehmen)	0,00	0,00	0,00
2124	Transferertrag von Haushalten und Organisationen ohne Erwerbscharakter	0,00	0,00	0,00
2125	Transferertrag vom Ausland	0,00	0,00	0,00
2126	Investitions- und Tilgungszuschüsse zwischen Unternehmungen und Betrieben der Gebietskörperschaft und der Gebietskörperschaft	0,00	0,00	0,00
2127	Nicht finanzierungswirksamer Transferertrag	0,00	0,00	0,00
213	Finanzerträge	0,00	0,00	0,00
2131	Erträge aus Zinsen	0,00	0,00	0,00
2132	Erträge aus Zinsen aus derivativen Finanzinstrumenten mit und ohne Grundgeschäft	0,00	0,00	0,00
2133	Erträge aus Gewinnentnahmen von marktbestimmten Betrieben	0,00	0,00	0,00
2134	Sonstige Finanzerträge	0,00	0,00	0,00
2135	Erträge aus Dividenden/Gewinnausschüttungen	0,00	0,00	0,00
2136	Sonstige nicht finanzierungswirksame Finanzerträge	0,00	0,00	0,00
21	Summe Erträge	0,00	0,00	12.170,41
221	Personalaufwand	0,00	0,00	0,00
2211	Personalaufwand (Bezüge, Nebengebühren, Mehrleistungen)	0,00	0,00	0,00
2212	Gesetzlicher und freiwilliger Sozialaufwand	0,00	0,00	0,00
2213	Sonstiger Personalaufwand	0,00	0,00	0,00
2214	Nicht finanzierungswirksamer Personalaufwand	0,00	0,00	0,00
222	Sachaufwand	6.000,00	6.000,00	5.726,66
2221	Gebrauchs- und Verbrauchsgüter, Handelswaren	5.000,00	4.000,00	4.793,06
2222	Verwaltungs- und Betriebsaufwand	0,00	0,00	0,00

Soziale Wohlfahrt und Wohnbauförderung (Gruppe 4)

MVAG	Mittelverwendungs- und -aufbringungsgruppen (1. und 2. Ebene)	VA 2025	VA 2024	RA 2023
2223	Leasing- und Mietaufwand	0,00	0,00	0,00
2224	Instandhaltung	0,00	0,00	0,00
2225	Sonstiger Sachaufwand	1.000,00	2.000,00	933,60
2226	Nicht finanzierungswirksamer Sachaufwand	0,00	0,00	0,00
223	Transferaufwand	669.000,00	613.000,00	562.272,97
2231	Transferaufwand an Träger des öffentlichen Rechts	629.000,00	553.000,00	493.972,97
2232	Transferaufwand an Beteiligungen	0,00	0,00	0,00
2233	Transferaufwand an Unternehmen (mit Finanzunternehmen)	0,00	0,00	0,00
2234	Transferaufwand an Haushalte und Organisationen ohne Erwerbscharakter	40.000,00	60.000,00	68.300,00
2235	Transferaufwand an das Ausland	0,00	0,00	0,00
2236	Investitions- und Tilgungszuschüsse zwischen Unternehmungen und Betrieben der Gebietskörperschaft und der Gebietskörperschaft	0,00	0,00	0,00
2237	Nicht finanzierungswirksamer Transferaufwand	0,00	0,00	0,00
224	Finanzaufwand	0,00	0,00	0,00
2241	Aufwendungen für Zinsen	0,00	0,00	0,00
2242	Zinsen und sonstige Aufwendungen aus derivativen Finanzinstrumenten mit und ohne Grundgeschäft	0,00	0,00	0,00
2243	Gewinnentnahmen von Unternehmungen und marktbestimmten Betrieben der Gebietskörperschaft (innerhalb der Gebietskörperschaft)	0,00	0,00	0,00
2244	Sonstiger Finanzaufwand	0,00	0,00	0,00
2245	Nicht finanzierungswirksamer Finanzaufwand	0,00	0,00	0,00
22	Summe Aufwendungen	675.000,00	619.000,00	567.999,63
SA0	Saldo (0) Nettoergebnis (21 - 22)	-675.000,00	-619.000,00	-555.829,22
230	Entnahmen von Haushaltsrücklagen	0,00	0,00	0,00
2301	Entnahmen von Haushaltsrücklagen	0,00	0,00	0,00
240	Zuweisungen an Haushaltsrücklagen	0,00	0,00	12.170,41
2401	Zuweisungen an Haushaltsrücklagen	0,00	0,00	12.170,41
SA01	Saldo (01) Haushaltsrücklagen (230 - 240)	0,00	0,00	-12.170,41
SA00	Saldo (00) Nettoergebnis nach Haushaltsrücklagen (Saldo 0 + Saldo 01)	-675.000,00	-619.000,00	-567.999,63

Gesundheit (Gruppe 5)

MVAG	Mittelverwendungs- und -aufbringungsgruppen (1. und 2. Ebene)	VA 2025	VA 2024	RA 2023
211	Erträge aus der operativen Verwaltungstätigkeit	800,00	1.500,00	5.750,50
2111	Erträge aus eigenen Abgaben	0,00	0,00	0,00
2112	Erträge aus Ertragsanteilen	0,00	0,00	0,00
2113	Erträge aus Gebühren	0,00	0,00	0,00
2114	Erträge aus Leistungen	0,00	0,00	4.874,00
2115	Erträge aus Besitz und wirtschaftlicher Tätigkeit	800,00	1.500,00	876,50
2116	Erträge aus Veräußerung und sonstige Erträge	0,00	0,00	0,00
2117	Nicht finanzierungswirksame operative Erträge	0,00	0,00	0,00
212	Erträge aus Transfers	100,00	6.200,00	218,36
2121	Transferertrag von Trägern des öffentlichen Rechts	0,00	6.000,00	0,00
2122	Transferertrag von Beteiligungen	0,00	0,00	0,00
2123	Transferertrag von Unternehmen (mit Finanzunternehmen)	0,00	0,00	0,00
2124	Transferertrag von Haushalten und Organisationen ohne Erwerbscharakter	0,00	0,00	0,00
2125	Transferertrag vom Ausland	0,00	0,00	0,00
2126	Investitions- und Tilgungszuschüsse zwischen Unternehmungen und Betrieben der Gebietskörperschaft und der Gebietskörperschaft	0,00	0,00	0,00
2127	Nicht finanzierungswirksamer Transferertrag	100,00	200,00	218,36
213	Finanzerträge	0,00	0,00	0,00
2131	Erträge aus Zinsen	0,00	0,00	0,00
2132	Erträge aus Zinsen aus derivativen Finanzinstrumenten mit und ohne Grundgeschäft	0,00	0,00	0,00
2133	Erträge aus Gewinnentnahmen von marktbestimmten Betrieben	0,00	0,00	0,00
2134	Sonstige Finanzerträge	0,00	0,00	0,00
2135	Erträge aus Dividenden/Gewinnausschüttungen	0,00	0,00	0,00
2136	Sonstige nicht finanzierungswirksame Finanzerträge	0,00	0,00	0,00
21	Summe Erträge	900,00	7.700,00	5.968,86
221	Personalaufwand	0,00	0,00	0,00
2211	Personalaufwand (Bezüge, Nebengebühren, Mehrleistungen)	0,00	0,00	0,00
2212	Gesetzlicher und freiwilliger Sozialaufwand	0,00	0,00	0,00
2213	Sonstiger Personalaufwand	0,00	0,00	0,00
2214	Nicht finanzierungswirksamer Personalaufwand	0,00	0,00	0,00
222	Sachaufwand	4.700,00	12.800,00	23.933,21
2221	Gebrauchs- und Verbrauchsgüter, Handelswaren	0,00	0,00	0,00
2222	Verwaltungs- und Betriebsaufwand	500,00	1.000,00	352,57

Gesundheit (Gruppe 5)

MVAG	Mittelverwendungs- und -aufbringungsgruppen (1. und 2. Ebene)	VA 2025	VA 2024	RA 2023
2223	Leasing- und Mietaufwand	0,00	0,00	0,00
2224	Instandhaltung	0,00	0,00	-119,11
2225	Sonstiger Sachaufwand	3.200,00	10.500,00	22.403,84
2226	Nicht finanzierungswirksamer Sachaufwand	1.000,00	1.300,00	1.295,91
223	Transferaufwand	818.500,00	739.200,00	687.138,70
2231	Transferaufwand an Träger des öffentlichen Rechts	818.500,00	739.200,00	687.138,70
2232	Transferaufwand an Beteiligungen	0,00	0,00	0,00
2233	Transferaufwand an Unternehmen (mit Finanzunternehmen)	0,00	0,00	0,00
2234	Transferaufwand an Haushalte und Organisationen ohne Erwerbscharakter	0,00	0,00	0,00
2235	Transferaufwand an das Ausland	0,00	0,00	0,00
2236	Investitions- und Tilgungszuschüsse zwischen Unternehmungen und Betrieben der Gebietskörperschaft und der Gebietskörperschaft	0,00	0,00	0,00
2237	Nicht finanzierungswirksamer Transferaufwand	0,00	0,00	0,00
224	Finanzaufwand	0,00	0,00	0,00
2241	Aufwendungen für Zinsen	0,00	0,00	0,00
2242	Zinsen und sonstige Aufwendungen aus derivativen Finanzinstrumenten mit und ohne Grundgeschäft	0,00	0,00	0,00
2243	Gewinnentnahmen von Unternehmungen und marktbestimmten Betrieben der Gebietskörperschaft (innerhalb der Gebietskörperschaft)	0,00	0,00	0,00
2244	Sonstiger Finanzaufwand	0,00	0,00	0,00
2245	Nicht finanzierungswirksamer Finanzaufwand	0,00	0,00	0,00
22	Summe Aufwendungen	823.200,00	752.000,00	711.071,91
SA0	Saldo (0) Nettoergebnis (21 - 22)	-822.300,00	-744.300,00	-705.103,05
230	Entnahmen von Haushaltsrücklagen	0,00	0,00	0,00
2301	Entnahmen von Haushaltsrücklagen	0,00	0,00	0,00
240	Zuweisungen an Haushaltsrücklagen	0,00	0,00	0,00
2401	Zuweisungen an Haushaltsrücklagen	0,00	0,00	0,00
SA01	Saldo (01) Haushaltsrücklagen (230 - 240)	0,00	0,00	0,00
SA00	Saldo (00) Nettoergebnis nach Haushaltsrücklagen (Saldo 0 + Saldo 01)	-822.300,00	-744.300,00	-705.103,05

Straßen- und Wasserbau, Verkehr (Gruppe 6)

MVAG	Mittelverwendungs- und -aufbringungsgruppen (1. und 2. Ebene)	VA 2025	VA 2024	RA 2023
211	Erträge aus der operativen Verwaltungstätigkeit	33.000,00	44.700,00	113.099,71
2111	Erträge aus eigenen Abgaben	0,00	0,00	0,00
2112	Erträge aus Ertragsanteilen	0,00	0,00	0,00
2113	Erträge aus Gebühren	0,00	0,00	0,00
2114	Erträge aus Leistungen	2.000,00	3.000,00	4.878,71
2115	Erträge aus Besitz und wirtschaftlicher Tätigkeit	0,00	0,00	0,00
2116	Erträge aus Veräußerung und sonstige Erträge	31.000,00	41.700,00	108.221,00
2117	Nicht finanzierungswirksame operative Erträge	0,00	0,00	0,00
212	Erträge aus Transfers	280.800,00	220.400,00	11.391,52
2121	Transferertrag von Trägern des öffentlichen Rechts	270.800,00	211.300,00	1.985,22
2122	Transferertrag von Beteiligungen	0,00	0,00	0,00
2123	Transferertrag von Unternehmen (mit Finanzunternehmen)	0,00	0,00	0,00
2124	Transferertrag von Haushalten und Organisationen ohne Erwerbscharakter	2.000,00	3.000,00	3.940,00
2125	Transferertrag vom Ausland	0,00	0,00	0,00
2126	Investitions- und Tilgungszuschüsse zwischen Unternehmungen und Betrieben der Gebietskörperschaft und der Gebietskörperschaft	0,00	0,00	0,00
2127	Nicht finanzierungswirksamer Transferertrag	8.000,00	6.100,00	5.466,30
213	Finanzerträge	0,00	0,00	0,00
2131	Erträge aus Zinsen	0,00	0,00	0,00
2132	Erträge aus Zinsen aus derivativen Finanzinstrumenten mit und ohne Grundgeschäft	0,00	0,00	0,00
2133	Erträge aus Gewinnentnahmen von marktbestimmten Betrieben	0,00	0,00	0,00
2134	Sonstige Finanzerträge	0,00	0,00	0,00
2135	Erträge aus Dividenden/Gewinnausschüttungen	0,00	0,00	0,00
2136	Sonstige nicht finanzierungswirksame Finanzerträge	0,00	0,00	0,00
21	Summe Erträge	313.800,00	265.100,00	124.491,23
221	Personalaufwand	12.000,00	11.200,00	12.442,48
2211	Personalaufwand (Bezüge, Nebengebühren, Mehrleistungen)	9.300,00	8.900,00	12.442,48
2212	Gesetzlicher und freiwilliger Sozialaufwand	2.400,00	2.300,00	0,00
2213	Sonstiger Personalaufwand	0,00	0,00	0,00
2214	Nicht finanzierungswirksamer Personalaufwand	300,00	0,00	0,00
222	Sachaufwand	266.800,00	254.700,00	369.521,98
2221	Gebrauchs- und Verbrauchsgüter, Handelswaren	8.000,00	5.000,00	9.562,26
2222	Verwaltungs- und Betriebsaufwand	0,00	0,00	0,00

Straßen- und Wasserbau, Verkehr (Gruppe 6)

MVAG	Mittelverwendungs- und -aufbringungsgruppen (1. und 2. Ebene)	VA 2025	VA 2024	RA 2023
2223	Leasing- und Mietaufwand	0,00	0,00	0,00
2224	Instandhaltung	15.000,00	15.000,00	13.677,00
2225	Sonstiger Sachaufwand	60.100,00	55.000,00	163.929,54
2226	Nicht finanzierungswirksamer Sachaufwand	183.700,00	179.700,00	182.353,18
223	Transferaufwand	8.500,00	8.100,00	8.598,88
2231	Transferaufwand an Träger des öffentlichen Rechts	8.500,00	8.100,00	8.598,88
2232	Transferaufwand an Beteiligungen	0,00	0,00	0,00
2233	Transferaufwand an Unternehmen (mit Finanzunternehmen)	0,00	0,00	0,00
2234	Transferaufwand an Haushalte und Organisationen ohne Erwerbscharakter	0,00	0,00	0,00
2235	Transferaufwand an das Ausland	0,00	0,00	0,00
2236	Investitions- und Tilgungszuschüsse zwischen Unternehmungen und Betrieben der Gebietskörperschaft und der Gebietskörperschaft	0,00	0,00	0,00
2237	Nicht finanzierungswirksamer Transferaufwand	0,00	0,00	0,00
224	Finanzaufwand	2.300,00	4.200,00	3.967,53
2241	Aufwendungen für Zinsen	2.300,00	4.200,00	3.967,53
2242	Zinsen und sonstige Aufwendungen aus derivativen Finanzinstrumenten mit und ohne Grundgeschäft	0,00	0,00	0,00
2243	Gewinnentnahmen von Unternehmungen und marktbestimmten Betrieben der Gebietskörperschaft (innerhalb der Gebietskörperschaft)	0,00	0,00	0,00
2244	Sonstiger Finanzaufwand	0,00	0,00	0,00
2245	Nicht finanzierungswirksamer Finanzaufwand	0,00	0,00	0,00
22	Summe Aufwendungen	289.600,00	278.200,00	394.530,87
SA0	Saldo (0) Nettoergebnis (21 - 22)	24.200,00	-13.100,00	-270.039,64
230	Entnahmen von Haushaltsrücklagen	0,00	0,00	0,00
2301	Entnahmen von Haushaltsrücklagen	0,00	0,00	0,00
240	Zuweisungen an Haushaltsrücklagen	0,00	0,00	0,00
2401	Zuweisungen an Haushaltsrücklagen	0,00	0,00	0,00
SA01	Saldo (01) Haushaltsrücklagen (230 - 240)	0,00	0,00	0,00
SA00	Saldo (00) Nettoergebnis nach Haushaltsrücklagen (Saldo 0 + Saldo 01)	24.200,00	-13.100,00	-270.039,64

Wirtschaftsförderung (Gruppe 7)

MVAG	Mittelverwendungs- und -aufbringungsgruppen (1. und 2. Ebene)	VA 2025	VA 2024	RA 2023
211	Erträge aus der operativen Verwaltungstätigkeit	15.000,00	19.000,00	29.112,67
2111	Erträge aus eigenen Abgaben	0,00	0,00	0,00
2112	Erträge aus Ertragsanteilen	0,00	0,00	0,00
2113	Erträge aus Gebühren	0,00	0,00	0,00
2114	Erträge aus Leistungen	0,00	0,00	0,00
2115	Erträge aus Besitz und wirtschaftlicher Tätigkeit	0,00	0,00	0,00
2116	Erträge aus Veräußerung und sonstige Erträge	15.000,00	19.000,00	29.112,67
2117	Nicht finanzierungswirksame operative Erträge	0,00	0,00	0,00
212	Erträge aus Transfers	12.700,00	13.800,00	13.318,96
2121	Transferertrag von Trägern des öffentlichen Rechts	7.500,00	9.500,00	9.500,00
2122	Transferertrag von Beteiligungen	0,00	0,00	0,00
2123	Transferertrag von Unternehmen (mit Finanzunternehmen)	0,00	0,00	0,00
2124	Transferertrag von Haushalten und Organisationen ohne Erwerbscharakter	0,00	0,00	0,00
2125	Transferertrag vom Ausland	0,00	0,00	0,00
2126	Investitions- und Tilgungszuschüsse zwischen Unternehmungen und Betrieben der Gebietskörperschaft und der Gebietskörperschaft	0,00	0,00	0,00
2127	Nicht finanzierungswirksamer Transferertrag	5.200,00	4.300,00	3.818,96
213	Finanzerträge	0,00	0,00	0,00
2131	Erträge aus Zinsen	0,00	0,00	0,00
2132	Erträge aus Zinsen aus derivativen Finanzinstrumenten mit und ohne Grundgeschäft	0,00	0,00	0,00
2133	Erträge aus Gewinnentnahmen von marktbestimmten Betrieben	0,00	0,00	0,00
2134	Sonstige Finanzerträge	0,00	0,00	0,00
2135	Erträge aus Dividenden/Gewinnausschüttungen	0,00	0,00	0,00
2136	Sonstige nicht finanzierungswirksame Finanzerträge	0,00	0,00	0,00
21	Summe Erträge	27.700,00	32.800,00	42.431,63
221	Personalaufwand	0,00	0,00	0,00
2211	Personalaufwand (Bezüge, Nebengebühren, Mehrleistungen)	0,00	0,00	0,00
2212	Gesetzlicher und freiwilliger Sozialaufwand	0,00	0,00	0,00
2213	Sonstiger Personalaufwand	0,00	0,00	0,00
2214	Nicht finanzierungswirksamer Personalaufwand	0,00	0,00	0,00
222	Sachaufwand	368.800,00	355.500,00	389.027,10
2221	Gebrauchs- und Verbrauchsgüter, Handelswaren	0,00	0,00	0,00
2222	Verwaltungs- und Betriebsaufwand	0,00	0,00	0,00

Wirtschaftsförderung (Gruppe 7)

MVAG	Mittelverwendungs- und -aufbringungsgruppen (1. und 2. Ebene)	VA 2025	VA 2024	RA 2023
2223	Leasing- und Mietaufwand	0,00	0,00	0,00
2224	Instandhaltung	37.000,00	37.000,00	35.123,80
2225	Sonstiger Sachaufwand	30.000,00	25.000,00	58.391,38
2226	Nicht finanzierungswirksamer Sachaufwand	301.800,00	293.500,00	295.511,92
223	Transferaufwand	85.000,00	90.000,00	113.902,55
2231	Transferaufwand an Träger des öffentlichen Rechts	0,00	0,00	0,00
2232	Transferaufwand an Beteiligungen	0,00	0,00	0,00
2233	Transferaufwand an Unternehmen (mit Finanzunternehmen)	60.000,00	70.000,00	93.110,33
2234	Transferaufwand an Haushalte und Organisationen ohne Erwerbscharakter	25.000,00	20.000,00	20.792,22
2235	Transferaufwand an das Ausland	0,00	0,00	0,00
2236	Investitions- und Tilgungszuschüsse zwischen Unternehmungen und Betrieben der Gebietskörperschaft und der Gebietskörperschaft	0,00	0,00	0,00
2237	Nicht finanzierungswirksamer Transferaufwand	0,00	0,00	0,00
224	Finanzaufwand	0,00	0,00	50,77
2241	Aufwendungen für Zinsen	0,00	0,00	50,77
2242	Zinsen und sonstige Aufwendungen aus derivativen Finanzinstrumenten mit und ohne Grundgeschäft	0,00	0,00	0,00
2243	Gewinnentnahmen von Unternehmungen und marktbestimmten Betrieben der Gebietskörperschaft (innerhalb der Gebietskörperschaft)	0,00	0,00	0,00
2244	Sonstiger Finanzaufwand	0,00	0,00	0,00
2245	Nicht finanzierungswirksamer Finanzaufwand	0,00	0,00	0,00
22	Summe Aufwendungen	453.800,00	445.500,00	502.980,42
SA0	Saldo (0) Nettoergebnis (21 - 22)	-426.100,00	-412.700,00	-460.548,79
230	Entnahmen von Haushaltsrücklagen	0,00	0,00	0,00
2301	Entnahmen von Haushaltsrücklagen	0,00	0,00	0,00
240	Zuweisungen an Haushaltsrücklagen	0,00	0,00	0,00
2401	Zuweisungen an Haushaltsrücklagen	0,00	0,00	0,00
SA01	Saldo (01) Haushaltsrücklagen (230 - 240)	0,00	0,00	0,00
SA00	Saldo (00) Nettoergebnis nach Haushaltsrücklagen (Saldo 0 + Saldo 01)	-426.100,00	-412.700,00	-460.548,79

Dienstleistungen (Gruppe 8)

MVAG	Mittelverwendungs- und -aufbringungsgruppen (1. und 2. Ebene)	VA 2025	VA 2024	RA 2023
211	Erträge aus der operativen Verwaltungstätigkeit	2.345.300,00	2.212.700,00	2.027.315,97
2111	Erträge aus eigenen Abgaben	0,00	0,00	0,00
2112	Erträge aus Ertragsanteilen	0,00	0,00	0,00
2113	Erträge aus Gebühren	1.527.900,00	1.457.200,00	1.409.582,74
2114	Erträge aus Leistungen	38.000,00	38.000,00	44.412,09
2115	Erträge aus Besitz und wirtschaftlicher Tätigkeit	174.400,00	192.500,00	166.193,69
2116	Erträge aus Veräußerung und sonstige Erträge	605.000,00	525.000,00	403.317,44
2117	Nicht finanzierungswirksame operative Erträge	0,00	0,00	3.810,01
212	Erträge aus Transfers	193.100,00	454.500,00	491.063,92
2121	Transferertrag von Trägern des öffentlichen Rechts	52.100,00	329.200,00	365.583,42
2122	Transferertrag von Beteiligungen	0,00	0,00	0,00
2123	Transferertrag von Unternehmen (mit Finanzunternehmen)	0,00	0,00	0,00
2124	Transferertrag von Haushalten und Organisationen ohne Erwerbscharakter	0,00	0,00	0,00
2125	Transferertrag vom Ausland	0,00	0,00	0,00
2126	Investitions- und Tilgungszuschüsse zwischen Unternehmungen und Betrieben der Gebietskörperschaft und der Gebietskörperschaft	0,00	0,00	0,00
2127	Nicht finanzierungswirksamer Transferertrag	141.000,00	125.300,00	125.480,50
213	Finanzerträge	0,00	0,00	0,00
2131	Erträge aus Zinsen	0,00	0,00	0,00
2132	Erträge aus Zinsen aus derivativen Finanzinstrumenten mit und ohne Grundgeschäft	0,00	0,00	0,00
2133	Erträge aus Gewinnentnahmen von marktbestimmten Betrieben	0,00	0,00	0,00
2134	Sonstige Finanzerträge	0,00	0,00	0,00
2135	Erträge aus Dividenden/Gewinnausschüttungen	0,00	0,00	0,00
2136	Sonstige nicht finanzierungswirksame Finanzerträge	0,00	0,00	0,00
21	Summe Erträge	2.538.400,00	2.667.200,00	2.518.379,89
221	Personalaufwand	245.300,00	251.000,00	227.926,21
2211	Personalaufwand (Bezüge, Nebengebühren, Mehrleistungen)	196.400,00	207.500,00	192.162,33
2212	Gesetzlicher und freiwilliger Sozialaufwand	44.500,00	41.800,00	35.763,88
2213	Sonstiger Personalaufwand	0,00	0,00	0,00
2214	Nicht finanzierungswirksamer Personalaufwand	4.400,00	1.700,00	0,00
222	Sachaufwand	1.364.900,00	1.409.000,00	1.507.249,57
2221	Gebrauchs- und Verbrauchsgüter, Handelswaren	33.000,00	47.000,00	39.176,24
2222	Verwaltungs- und Betriebsaufwand	169.300,00	198.800,00	191.583,66

Dienstleistungen (Gruppe 8)

MVAG	Mittelverwendungs- und -aufbringungsgruppen (1. und 2. Ebene)	VA 2025	VA 2024	RA 2023
2223	Leasing- und Mietaufwand	21.300,00	21.300,00	36.691,45
2224	Instandhaltung	275.000,00	225.000,00	286.041,17
2225	Sonstiger Sachaufwand	383.000,00	406.000,00	446.606,97
2226	Nicht finanzierungswirksamer Sachaufwand	483.300,00	510.900,00	507.150,08
223	Transferaufwand	315.700,00	305.700,00	335.705,92
2231	Transferaufwand an Träger des öffentlichen Rechts	0,00	0,00	0,00
2232	Transferaufwand an Beteiligungen	0,00	0,00	2.051,13
2233	Transferaufwand an Unternehmen (mit Finanzunternehmen)	305.000,00	285.500,00	324.654,79
2234	Transferaufwand an Haushalte und Organisationen ohne Erwerbscharakter	0,00	10.000,00	0,00
2235	Transferaufwand an das Ausland	0,00	0,00	0,00
2236	Investitions- und Tilgungszuschüsse zwischen Unternehmungen und Betrieben der Gebietskörperschaft und der Gebietskörperschaft	10.700,00	10.200,00	9.000,00
2237	Nicht finanzierungswirksamer Transferaufwand	0,00	0,00	0,00
224	Finanzaufwand	189.100,00	195.000,00	143.279,25
2241	Aufwendungen für Zinsen	189.100,00	195.000,00	143.279,25
2242	Zinsen und sonstige Aufwendungen aus derivativen Finanzinstrumenten mit und ohne Grundgeschäft	0,00	0,00	0,00
2243	Gewinnentnahmen von Unternehmungen und marktbestimmten Betrieben der Gebietskörperschaft (innerhalb der Gebietskörperschaft)	0,00	0,00	0,00
2244	Sonstiger Finanzaufwand	0,00	0,00	0,00
2245	Nicht finanzierungswirksamer Finanzaufwand	0,00	0,00	0,00
22	Summe Aufwendungen	2.115.000,00	2.160.700,00	2.214.160,95
SA0	Saldo (0) Nettoergebnis (21 - 22)	423.400,00	506.500,00	304.218,94
230	Entnahmen von Haushaltsrücklagen	0,00	0,00	0,00
2301	Entnahmen von Haushaltsrücklagen	0,00	0,00	0,00
240	Zuweisungen an Haushaltsrücklagen	0,00	0,00	0,00
2401	Zuweisungen an Haushaltsrücklagen	0,00	0,00	0,00
SA01	Saldo (01) Haushaltsrücklagen (230 - 240)	0,00	0,00	0,00
SA00	Saldo (00) Nettoergebnis nach Haushaltsrücklagen (Saldo 0 + Saldo 01)	423.400,00	506.500,00	304.218,94

Finanzwirtschaft (Gruppe 9)

MVAG	Mittelverwendungs- und -aufbringungsgruppen (1. und 2. Ebene)	VA 2025	VA 2024	RA 2023
211	Erträge aus der operativen Verwaltungstätigkeit	3.789.400,00	3.706.400,00	3.524.619,40
2111	Erträge aus eigenen Abgaben	1.336.400,00	1.158.400,00	1.162.184,21
2112	Erträge aus Ertragsanteilen	2.423.000,00	2.450.000,00	2.332.520,30
2113	Erträge aus Gebühren	0,00	0,00	0,00
2114	Erträge aus Leistungen	30.000,00	98.000,00	29.914,89
2115	Erträge aus Besitz und wirtschaftlicher Tätigkeit	0,00	0,00	0,00
2116	Erträge aus Veräußerung und sonstige Erträge	0,00	0,00	0,00
2117	Nicht finanzierungswirksame operative Erträge	0,00	0,00	0,00
212	Erträge aus Transfers	52.900,00	49.400,00	98.993,43
2121	Transferertrag von Trägern des öffentlichen Rechts	52.900,00	49.400,00	98.993,43
2122	Transferertrag von Beteiligungen	0,00	0,00	0,00
2123	Transferertrag von Unternehmen (mit Finanzunternehmen)	0,00	0,00	0,00
2124	Transferertrag von Haushalten und Organisationen ohne Erwerbscharakter	0,00	0,00	0,00
2125	Transferertrag vom Ausland	0,00	0,00	0,00
2126	Investitions- und Tilgungszuschüsse zwischen Unternehmungen und Betrieben der Gebietskörperschaft und der Gebietskörperschaft	0,00	0,00	0,00
2127	Nicht finanzierungswirksamer Transferertrag	0,00	0,00	0,00
213	Finanzerträge	0,00	0,00	6,60
2131	Erträge aus Zinsen	0,00	0,00	6,60
2132	Erträge aus Zinsen aus derivativen Finanzinstrumenten mit und ohne Grundgeschäft	0,00	0,00	0,00
2133	Erträge aus Gewinnentnahmen von marktbestimmten Betrieben	0,00	0,00	0,00
2134	Sonstige Finanzerträge	0,00	0,00	0,00
2135	Erträge aus Dividenden/Gewinnausschüttungen	0,00	0,00	0,00
2136	Sonstige nicht finanzierungswirksame Finanzerträge	0,00	0,00	0,00
21	Summe Erträge	3.842.300,00	3.755.800,00	3.623.619,43
221	Personalaufwand	0,00	0,00	0,00
2211	Personalaufwand (Bezüge, Nebengebühren, Mehrleistungen)	0,00	0,00	0,00
2212	Gesetzlicher und freiwilliger Sozialaufwand	0,00	0,00	0,00
2213	Sonstiger Personalaufwand	0,00	0,00	0,00
2214	Nicht finanzierungswirksamer Personalaufwand	0,00	0,00	0,00
222	Sachaufwand	449.000,00	550.000,00	87,03
2221	Gebrauchs- und Verbrauchsgüter, Handelswaren	0,00	0,00	0,00
2222	Verwaltungs- und Betriebsaufwand	0,00	0,00	0,00

Finanzwirtschaft (Gruppe 9)

MVAG	Mittelverwendungs- und -aufbringungsgruppen (1. und 2. Ebene)	VA 2025	VA 2024	RA 2023
2223	Leasing- und Mietaufwand	0,00	0,00	0,00
2224	Instandhaltung	0,00	0,00	0,00
2225	Sonstiger Sachaufwand	449.000,00	550.000,00	87,03
2226	Nicht finanzierungswirksamer Sachaufwand	0,00	0,00	0,00
223	Transferaufwand	31.000,00	30.000,00	29.778,98
2231	Transferaufwand an Träger des öffentlichen Rechts	31.000,00	30.000,00	29.778,98
2232	Transferaufwand an Beteiligungen	0,00	0,00	0,00
2233	Transferaufwand an Unternehmen (mit Finanzunternehmen)	0,00	0,00	0,00
2234	Transferaufwand an Haushalte und Organisationen ohne Erwerbscharakter	0,00	0,00	0,00
2235	Transferaufwand an das Ausland	0,00	0,00	0,00
2236	Investitions- und Tilgungszuschüsse zwischen Unternehmungen und Betrieben der Gebietskörperschaft und der Gebietskörperschaft	0,00	0,00	0,00
2237	Nicht finanzierungswirksamer Transferaufwand	0,00	0,00	0,00
224	Finanzaufwand	6.000,00	6.000,00	8.644,53
2241	Aufwendungen für Zinsen	0,00	0,00	0,00
2242	Zinsen und sonstige Aufwendungen aus derivativen Finanzinstrumenten mit und ohne Grundgeschäft	0,00	0,00	0,00
2243	Gewinnentnahmen von Unternehmungen und marktbestimmten Betrieben der Gebietskörperschaft (innerhalb der Gebietskörperschaft)	0,00	0,00	0,00
2244	Sonstiger Finanzaufwand	6.000,00	6.000,00	8.644,53
2245	Nicht finanzierungswirksamer Finanzaufwand	0,00	0,00	0,00
22	Summe Aufwendungen	486.000,00	586.000,00	38.510,54
SA0	Saldo (0) Nettoergebnis (21 - 22)	3.356.300,00	3.169.800,00	3.585.108,89
230	Entnahmen von Haushaltsrücklagen	0,00	0,00	0,00
2301	Entnahmen von Haushaltsrücklagen	0,00	0,00	0,00
240	Zuweisungen an Haushaltsrücklagen	0,00	0,00	242.160,28
2401	Zuweisungen an Haushaltsrücklagen	0,00	0,00	242.160,28
SA01	Saldo (01) Haushaltsrücklagen (230 - 240)	0,00	0,00	-242.160,28
SA00	Saldo (00) Nettoergebnis nach Haushaltsrücklagen (Saldo 0 + Saldo 01)	3.356.300,00	3.169.800,00	3.342.948,61

Finanzierungshaushalt Bereichsbudget 1. und 2. Ebene
(Anlage 1b)

Vertretungskörper und allgemeine Verwaltung (Gruppe 0)

MVAG	Mittelverwendungs- und aufbringungsgruppen (1. und 2. Ebene)	VA 2025	VA 2024	RA 2023
311	Einzahlungen aus operativer Verwaltungstätigkeit	289.900,00	271.000,00	331.548,54
3111	Einzahlungen aus eigenen Abgaben	0,00	0,00	0,00
3112	Einzahlungen aus Ertragsanteilen	0,00	0,00	0,00
3113	Einzahlungen aus Gebühren	0,00	0,00	0,00
3114	Einzahlungen aus Leistungen	80.700,00	67.100,00	64.369,40
3115	Einzahlungen aus Besitz und wirtschaftlicher Tätigkeit	0,00	0,00	0,00
3116	Einzahlungen aus Veräußerung von geringwertigen Wirtschaftsgütern (GWG) und sonstige Einzahlungen	209.200,00	203.900,00	267.179,14
312	Einzahlungen aus Transfers	0,00	35.000,00	0,00
3121	Transferzahlungen von Trägern des öffentlichen Rechts	0,00	35.000,00	0,00
3122	Transferzahlungen von Beteiligungen	0,00	0,00	0,00
3123	Transferzahlungen von Unternehmen (inkl. Finanzunternehmen)	0,00	0,00	0,00
3124	Transferzahlungen von Haushalten und Organisationen ohne Erwerbscharakter	0,00	0,00	0,00
3125	Transferzahlungen vom Ausland	0,00	0,00	0,00
3126	Investitions- und Tilgungszuschüsse zwischen Unternehmungen und Betrieben der Gebietskörperschaft und der Gebietskörperschaft	0,00	0,00	0,00
313	Einzahlungen aus Finanzerträgen	0,00	0,00	0,00
3131	Einzahlungen aus Zinserträgen	0,00	0,00	0,00
3132	Einzahlungen aus Zinsen aus derivativen Finanzinstrumenten mit und ohne Grundgeschäft	0,00	0,00	0,00
3133	Einzahlungen aus Gewinnentnahmen von marktbestimmten Betrieben	0,00	0,00	0,00
3134	Sonstige Einzahlungen aus Finanzerträgen	0,00	0,00	0,00
3135	Einzahlungen aus Dividenden/Gewinnausschüttungen	0,00	0,00	0,00
31	Summe Einzahlungen operative Gebarung	289.900,00	306.000,00	331.548,54
321	Auszahlungen aus Personalaufwand	819.300,00	789.700,00	805.781,48
3211	Auszahlungen für Personalaufwand (Bezüge, Nebengebühren, und Mehrleistungsvergütungen)	639.400,00	616.600,00	584.385,60
3212	Auszahlungen für gesetzliche und freiwillige Sozialaufwendungen	179.900,00	173.100,00	221.395,88
3213	Auszahlungen aus sonstigem Personalaufwand	0,00	0,00	0,00
322	Auszahlungen aus Sachaufwand	391.700,00	368.100,00	340.534,65
3221	Auszahlungen für Gebrauchs- und Verbrauchsgüter, Handelswaren	31.000,00	27.000,00	24.709,53
3222	Auszahlungen für Verwaltungs- und Betriebsaufwand	77.000,00	69.500,00	60.775,55
3223	Auszahlungen für Leasing- und Mietaufwand	0,00	0,00	0,00
3224	Auszahlungen für Instandhaltung	9.000,00	10.000,00	7.846,99
3225	Sonstige Auszahlungen aus Sachaufwand	274.700,00	261.600,00	247.202,58
3226	Auszahlungen aus der Inanspruchnahme von Haftungen	0,00	0,00	0,00
323	Auszahlungen aus Transfers	29.000,00	27.300,00	24.934,51
3231	Transferzahlungen an Träger des öffentlichen Rechts	24.500,00	23.300,00	13.200,00

Vertretungskörper und allgemeine Verwaltung (Gruppe 0)

MVAG	Mittelverwendungs- und aufbringungsgruppen (1. und 2. Ebene)	VA 2025	VA 2024	RA 2023
3232	Transferzahlungen an Beteiligungen	0,00	0,00	0,00
3233	Transferzahlungen an Unternehmen (inkl. Finanzunternehmen)	0,00	0,00	0,00
3234	Transferzahlungen an Haushalte und Organisationen ohne Erwerbscharakter	4.500,00	4.000,00	11.734,51
3235	Transferzahlungen an das Ausland	0,00	0,00	0,00
3236	Investitions- und Tilgungszuschüsse zwischen Unternehmungen und Betrieben der Gebietskörperschaft und der Gebietskörperschaft	0,00	0,00	0,00
324	Auszahlungen aus Finanzaufwand	0,00	0,00	0,00
3241	Auszahlungen für Zinsen	0,00	0,00	0,00
3242	Auszahlungen für Zinsen aus derivativen Finanzinstrumenten mit und ohne Grundgeschäft	0,00	0,00	0,00
3243	Auszahlungen aus Gewinnentnahmen von marktbestimmten Betrieben	0,00	0,00	0,00
3244	Sonstige Auszahlungen aus Finanzaufwendungen	0,00	0,00	0,00
32	Summe Auszahlungen operative Gebarung	1.240.000,00	1.185.100,00	1.171.250,64
SA1	Saldo (1) Geldfluss aus der operativen Gebarung (31 – 32)	-950.100,00	-879.100,00	-839.702,10
331	Einzahlungen aus der Investitionstätigkeit	0,00	0,00	0,00
3311	Einzahlungen aus der Veräußerung von immateriellem Vermögen	0,00	0,00	0,00
3312	Einzahlungen aus der Veräußerung von Grundstücken und Grundstückeinrichtungen	0,00	0,00	0,00
3313	Einzahlungen aus der Veräußerung von Gebäuden und Bauten	0,00	0,00	0,00
3314	Einzahlungen aus der Veräußerung von technischen Anlagen, Fahrzeugen und Maschinen	0,00	0,00	0,00
3315	Einzahlungen aus der Veräußerung von Amts-, Betriebs- und Geschäftsausstattung	0,00	0,00	0,00
3316	Einzahlungen aus der Veräußerung von Kulturgütern	0,00	0,00	0,00
3317	Einzahlungen aus der Veräußerung von Beteiligungen	0,00	0,00	0,00
3318	Einzahlungen aus der Veräußerung von kofinanzierten Schutzbauten	0,00	0,00	0,00
332	Einzahlungen aus der Rückzahlung von Darlehen sowie gewährten Vorschüssen	0,00	0,00	0,00
3321	Einzahlungen aus Darlehen an Träger des öffentlichen Rechts	0,00	0,00	0,00
3322	Einzahlungen aus Darlehen an Beteiligungen	0,00	0,00	0,00
3323	Einzahlungen aus Darlehen an Unternehmen und Haushalte	0,00	0,00	0,00
3325	Einzahlungen aus Vorschüssen und Anzahlungen	0,00	0,00	0,00
333	Einzahlungen aus Kapitaltransfers	0,00	0,00	0,00
3331	Kapitaltransferzahlungen von Trägern des öffentlichen Rechts	0,00	0,00	0,00
3332	Kapitaltransferzahlungen von Beteiligungen	0,00	0,00	0,00
3333	Kapitaltransferzahlungen von Unternehmen	0,00	0,00	0,00
3334	Kapitaltransferzahlungen von Haushalten und Organisationen ohne Erwerbscharakter	0,00	0,00	0,00
3335	Kapitaltransferzahlungen vom Ausland	0,00	0,00	0,00
33	Summe Einzahlungen investive Gebarung	0,00	0,00	0,00

Vertretungskörper und allgemeine Verwaltung (Gruppe 0)

MVAG	Mittelverwendungs- und aufbringungsgruppen (1. und 2. Ebene)	VA 2025	VA 2024	RA 2023
341	Auszahlungen aus der Investitionstätigkeit	20.000,00	40.000,00	49.859,38
3411	Auszahlungen für den Erwerb von immateriellem Vermögen	20.000,00	5.000,00	49.859,38
3412	Auszahlungen für den Erwerb von Grundstücken und Grundstückseinrichtungen	0,00	0,00	0,00
3413	Auszahlungen für den Erwerb von Gebäuden und Bauten	0,00	35.000,00	0,00
3414	Auszahlungen für den Erwerb von technischen Anlagen, Fahrzeugen und Maschinen	0,00	0,00	0,00
3415	Auszahlungen für den Erwerb von Amts-, Betriebs- und Geschäftsausstattung	0,00	0,00	0,00
3416	Auszahlungen für den Erwerb von Kulturgütern	0,00	0,00	0,00
3417	Auszahlungen für den Erwerb von Beteiligungen	0,00	0,00	0,00
3418	Auszahlungen für den Erwerb von kofinanzierten Schutzbauten	0,00	0,00	0,00
342	Auszahlungen aus der Gewährung von Darlehen sowie gewährten Vorschüssen	0,00	0,00	0,00
3421	Auszahlungen von Darlehen an Träger des öffentlichen Rechts	0,00	0,00	0,00
3422	Auszahlungen von Darlehen an Beteiligungen	0,00	0,00	0,00
3423	Auszahlungen von Darlehen an Unternehmen und Haushalte	0,00	0,00	0,00
3425	Auszahlungen von Vorschüssen und Anzahlungen	0,00	0,00	0,00
343	Auszahlungen aus Kapitaltransfers	0,00	0,00	0,00
3431	Kapitaltransferzahlungen an Träger des öffentlichen Rechts	0,00	0,00	0,00
3432	Kapitaltransferzahlungen an Beteiligungen	0,00	0,00	0,00
3433	Kapitaltransferzahlungen an Unternehmen (Finanzunternehmen)	0,00	0,00	0,00
3434	Kapitaltransferzahlungen an Haushalte und Organisationen ohne Erwerbscharakter	0,00	0,00	0,00
3435	Kapitaltransferzahlungen an das Ausland	0,00	0,00	0,00
34	Summe Auszahlungen investive Gebarung	20.000,00	40.000,00	49.859,38
SA2	Saldo (2) Geldfluss aus der investiven Gebarung (33 – 34)	-20.000,00	-40.000,00	-49.859,38
SA3	Saldo (3) Nettofinanzierungssaldo (Saldo 1 + Saldo 2)	-970.100,00	-919.100,00	-889.561,48
351	Einzahlungen aus der Aufnahme von Finanzschulden	0,00	0,00	0,00
3511	Einzahlungen aus empfangenen Darlehen von öffentlichen Körperschaften und Rechtsträgern	0,00	0,00	0,00
3512	Einzahlungen aus empfangenen Darlehen von Beteiligungen	0,00	0,00	0,00
3513	Einzahlungen aus empfangenen Darlehen von Unternehmen und privaten Haushalten	0,00	0,00	0,00
3514	Einzahlungen aus Finanzschulden (Finanzunternehmen)	0,00	0,00	0,00
3515	Einzahlungen aus Aufnahmen von Leasingverbindlichkeiten	0,00	0,00	0,00
353	Einzahlungen infolge eines Kapitaltausches bei derivativen Finanzinstrumenten mit Grundgeschäft	0,00	0,00	0,00
3530	Einzahlungen infolge eines Kapitaltausches bei derivativen Finanzinstrumenten mit Grundgeschäft	0,00	0,00	0,00
355	Einzahlungen aus dem Abgang von Finanzinstrumenten	0,00	0,00	0,00

Vertretungskörper und allgemeine Verwaltung (Gruppe 0)

MVAG	Mittelverwendungs- und aufbringungsgruppen (1. und 2. Ebene)	VA 2025	VA 2024	RA 2023
3550	Einzahlungen aus dem Abgang von Finanzinstrumenten	0,00	0,00	0,00
35	Summe Einzahlungen aus der Finanzierungstätigkeit	0,00	0,00	0,00
361	Auszahlungen aus der Tilgung von Finanzschulden	0,00	0,00	0,00
3611	Auszahlungen aus empfangenen Darlehen von öffentlichen Körperschaften und Rechtsträgern	0,00	0,00	0,00
3612	Auszahlungen aus empfangenen Darlehen von Beteiligungen	0,00	0,00	0,00
3613	Auszahlungen aus empfangenen Darlehen von Unternehmen und privaten Haushalten	0,00	0,00	0,00
3614	Auszahlungen aus Finanzschulden	0,00	0,00	0,00
3615	Auszahlungen aus Rückzahlungen von Leasingverbindlichkeiten	0,00	0,00	0,00
363	Auszahlungen infolge eines Kapitaltausches bei derivativen Finanzinstrumenten mit Grundgeschäft	0,00	0,00	0,00
3630	Auszahlungen infolge eines Kapitaltausches bei derivativen Finanzinstrumenten mit Grundgeschäft	0,00	0,00	0,00
365	Auszahlungen für den Erwerb von Finanzinstrumenten	0,00	0,00	0,00
3650	Auszahlungen für den Erwerb von Finanzinstrumenten	0,00	0,00	0,00
36	Summe Auszahlungen aus der Finanzierungstätigkeit	0,00	0,00	0,00
SA4	Saldo (4) Geldfluss aus der Finanzierungstätigkeit (35 – 36)	0,00	0,00	0,00
SA5	Saldo (5) Geldfluss aus der voranschlagswirksamen Gebarung (Saldo 3 + Saldo 4)	-970.100,00	-919.100,00	-889.561,48

Öffentliche Ordnung und Sicherheit (Gruppe 1)

MVAG	Mittelverwendungs- und aufbringungsgruppen (1. und 2. Ebene)	VA 2025	VA 2024	RA 2023
311	Einzahlungen aus operativer Verwaltungstätigkeit	0,00	0,00	4.963,39
3111	Einzahlungen aus eigenen Abgaben	0,00	0,00	0,00
3112	Einzahlungen aus Ertragsanteilen	0,00	0,00	0,00
3113	Einzahlungen aus Gebühren	0,00	0,00	0,00
3114	Einzahlungen aus Leistungen	0,00	0,00	4.963,39
3115	Einzahlungen aus Besitz und wirtschaftlicher Tätigkeit	0,00	0,00	0,00
3116	Einzahlungen aus Veräußerung von geringwertigen Wirtschaftsgütern (GWG) und sonstige Einzahlungen	0,00	0,00	0,00
312	Einzahlungen aus Transfers	75.000,00	0,00	0,00
3121	Transferzahlungen von Trägern des öffentlichen Rechts	75.000,00	0,00	0,00
3122	Transferzahlungen von Beteiligungen	0,00	0,00	0,00
3123	Transferzahlungen von Unternehmen (inkl. Finanzunternehmen)	0,00	0,00	0,00
3124	Transferzahlungen von Haushalten und Organisationen ohne Erwerbscharakter	0,00	0,00	0,00
3125	Transferzahlungen vom Ausland	0,00	0,00	0,00
3126	Investitions- und Tilgungszuschüsse zwischen Unternehmungen und Betrieben der Gebietskörperschaft und der Gebietskörperschaft	0,00	0,00	0,00
313	Einzahlungen aus Finanzerträgen	0,00	0,00	0,00
3131	Einzahlungen aus Zinserträgen	0,00	0,00	0,00
3132	Einzahlungen aus Zinsen aus derivativen Finanzinstrumenten mit und ohne Grundgeschäft	0,00	0,00	0,00
3133	Einzahlungen aus Gewinnentnahmen von marktbestimmten Betrieben	0,00	0,00	0,00
3134	Sonstige Einzahlungen aus Finanzerträgen	0,00	0,00	0,00
3135	Einzahlungen aus Dividenden/Gewinnausschüttungen	0,00	0,00	0,00
31	Summe Einzahlungen operative Gebarung	75.000,00	0,00	4.963,39
321	Auszahlungen aus Personalaufwand	0,00	0,00	0,00
3211	Auszahlungen für Personalaufwand (Bezüge, Nebengebühren, und Mehrleistungsvergütungen)	0,00	0,00	0,00
3212	Auszahlungen für gesetzliche und freiwillige Sozialaufwendungen	0,00	0,00	0,00
3213	Auszahlungen aus sonstigem Personalaufwand	0,00	0,00	0,00
322	Auszahlungen aus Sachaufwand	6.000,00	12.000,00	13.941,46
3221	Auszahlungen für Gebrauchs- und Verbrauchsgüter, Handelswaren	0,00	0,00	0,00
3222	Auszahlungen für Verwaltungs- und Betriebsaufwand	4.000,00	10.000,00	11.872,72
3223	Auszahlungen für Leasing- und Mietaufwand	0,00	0,00	0,00
3224	Auszahlungen für Instandhaltung	0,00	0,00	0,00
3225	Sonstige Auszahlungen aus Sachaufwand	2.000,00	2.000,00	2.068,74
3226	Auszahlungen aus der Inanspruchnahme von Haftungen	0,00	0,00	0,00
323	Auszahlungen aus Transfers	10.000,00	107.500,00	31.169,15
3231	Transferzahlungen an Träger des öffentlichen Rechts	10.000,00	8.000,00	16.169,15

Öffentliche Ordnung und Sicherheit (Gruppe 1)

MVAG	Mittelverwendungs- und aufbringungsgruppen (1. und 2. Ebene)	VA 2025	VA 2024	RA 2023
3232	Transferzahlungen an Beteiligungen	0,00	0,00	0,00
3233	Transferzahlungen an Unternehmen (inkl. Finanzunternehmen)	0,00	0,00	0,00
3234	Transferzahlungen an Haushalte und Organisationen ohne Erwerbscharakter	0,00	99.500,00	15.000,00
3235	Transferzahlungen an das Ausland	0,00	0,00	0,00
3236	Investitions- und Tilgungszuschüsse zwischen Unternehmungen und Betrieben der Gebietskörperschaft und der Gebietskörperschaft	0,00	0,00	0,00
324	Auszahlungen aus Finanzaufwand	400,00	1.000,00	1.252,30
3241	Auszahlungen für Zinsen	400,00	1.000,00	1.252,30
3242	Auszahlungen für Zinsen aus derivativen Finanzinstrumenten mit und ohne Grundgeschäft	0,00	0,00	0,00
3243	Auszahlungen aus Gewinnentnahmen von marktbestimmten Betrieben	0,00	0,00	0,00
3244	Sonstige Auszahlungen aus Finanzaufwendungen	0,00	0,00	0,00
32	Summe Auszahlungen operative Gebarung	16.400,00	120.500,00	46.362,91
SA1	Saldo (1) Geldfluss aus der operativen Gebarung (31 – 32)	58.600,00	-120.500,00	-41.399,52
331	Einzahlungen aus der Investitionstätigkeit	0,00	0,00	0,00
3311	Einzahlungen aus der Veräußerung von immateriellem Vermögen	0,00	0,00	0,00
3312	Einzahlungen aus der Veräußerung von Grundstücken und Grundstückeinrichtungen	0,00	0,00	0,00
3313	Einzahlungen aus der Veräußerung von Gebäuden und Bauten	0,00	0,00	0,00
3314	Einzahlungen aus der Veräußerung von technischen Anlagen, Fahrzeugen und Maschinen	0,00	0,00	0,00
3315	Einzahlungen aus der Veräußerung von Amts-, Betriebs- und Geschäftsausstattung	0,00	0,00	0,00
3316	Einzahlungen aus der Veräußerung von Kulturgütern	0,00	0,00	0,00
3317	Einzahlungen aus der Veräußerung von Beteiligungen	0,00	0,00	0,00
3318	Einzahlungen aus der Veräußerung von kofinanzierten Schutzbauten	0,00	0,00	0,00
332	Einzahlungen aus der Rückzahlung von Darlehen sowie gewährten Vorschüssen	0,00	0,00	0,00
3321	Einzahlungen aus Darlehen an Träger des öffentlichen Rechts	0,00	0,00	0,00
3322	Einzahlungen aus Darlehen an Beteiligungen	0,00	0,00	0,00
3323	Einzahlungen aus Darlehen an Unternehmen und Haushalte	0,00	0,00	0,00
3325	Einzahlungen aus Vorschüssen und Anzahlungen	0,00	0,00	0,00
333	Einzahlungen aus Kapitaltransfers	122.600,00	0,00	0,00
3331	Kapitaltransferzahlungen von Trägern des öffentlichen Rechts	122.600,00	0,00	0,00
3332	Kapitaltransferzahlungen von Beteiligungen	0,00	0,00	0,00
3333	Kapitaltransferzahlungen von Unternehmen	0,00	0,00	0,00
3334	Kapitaltransferzahlungen von Haushalten und Organisationen ohne Erwerbscharakter	0,00	0,00	0,00
3335	Kapitaltransferzahlungen vom Ausland	0,00	0,00	0,00
33	Summe Einzahlungen investive Gebarung	122.600,00	0,00	0,00

Öffentliche Ordnung und Sicherheit (Gruppe 1)

MVAG	Mittelverwendungs- und aufbringungsgruppen (1. und 2. Ebene)	VA 2025	VA 2024	RA 2023
341	Auszahlungen aus der Investitionstätigkeit	197.600,00	0,00	0,00
3411	Auszahlungen für den Erwerb von immateriellem Vermögen	0,00	0,00	0,00
3412	Auszahlungen für den Erwerb von Grundstücken und Grundstückseinrichtungen	0,00	0,00	0,00
3413	Auszahlungen für den Erwerb von Gebäuden und Bauten	0,00	0,00	0,00
3414	Auszahlungen für den Erwerb von technischen Anlagen, Fahrzeugen und Maschinen	197.600,00	0,00	0,00
3415	Auszahlungen für den Erwerb von Amts-, Betriebs- und Geschäftsausstattung	0,00	0,00	0,00
3416	Auszahlungen für den Erwerb von Kulturgütern	0,00	0,00	0,00
3417	Auszahlungen für den Erwerb von Beteiligungen	0,00	0,00	0,00
3418	Auszahlungen für den Erwerb von kofinanzierten Schutzbauten	0,00	0,00	0,00
342	Auszahlungen aus der Gewährung von Darlehen sowie gewährten Vorschüssen	0,00	0,00	0,00
3421	Auszahlungen von Darlehen an Träger des öffentlichen Rechts	0,00	0,00	0,00
3422	Auszahlungen von Darlehen an Beteiligungen	0,00	0,00	0,00
3423	Auszahlungen von Darlehen an Unternehmen und Haushalte	0,00	0,00	0,00
3425	Auszahlungen von Vorschüssen und Anzahlungen	0,00	0,00	0,00
343	Auszahlungen aus Kapitaltransfers	0,00	0,00	0,00
3431	Kapitaltransferzahlungen an Träger des öffentlichen Rechts	0,00	0,00	0,00
3432	Kapitaltransferzahlungen an Beteiligungen	0,00	0,00	0,00
3433	Kapitaltransferzahlungen an Unternehmen (Finanzunternehmen)	0,00	0,00	0,00
3434	Kapitaltransferzahlungen an Haushalte und Organisationen ohne Erwerbscharakter	0,00	0,00	0,00
3435	Kapitaltransferzahlungen an das Ausland	0,00	0,00	0,00
34	Summe Auszahlungen investive Gebarung	197.600,00	0,00	0,00
SA2	Saldo (2) Geldfluss aus der investiven Gebarung (33 – 34)	-75.000,00	0,00	0,00
SA3	Saldo (3) Nettofinanzierungssaldo (Saldo 1 + Saldo 2)	-16.400,00	-120.500,00	-41.399,52
351	Einzahlungen aus der Aufnahme von Finanzschulden	0,00	0,00	0,00
3511	Einzahlungen aus empfangenen Darlehen von öffentlichen Körperschaften und Rechtsträgern	0,00	0,00	0,00
3512	Einzahlungen aus empfangenen Darlehen von Beteiligungen	0,00	0,00	0,00
3513	Einzahlungen aus empfangenen Darlehen von Unternehmen und privaten Haushalten	0,00	0,00	0,00
3514	Einzahlungen aus Finanzschulden (Finanzunternehmen)	0,00	0,00	0,00
3515	Einzahlungen aus Aufnahmen von Leasingverbindlichkeiten	0,00	0,00	0,00
353	Einzahlungen infolge eines Kapitaltausches bei derivativen Finanzinstrumenten mit Grundgeschäft	0,00	0,00	0,00
3530	Einzahlungen infolge eines Kapitaltausches bei derivativen Finanzinstrumenten mit Grundgeschäft	0,00	0,00	0,00
355	Einzahlungen aus dem Abgang von Finanzinstrumenten	0,00	0,00	0,00

Öffentliche Ordnung und Sicherheit (Gruppe 1)

MVAG	Mittelverwendungs- und aufbringungsgruppen (1. und 2. Ebene)	VA 2025	VA 2024	RA 2023
3550	Einzahlungen aus dem Abgang von Finanzinstrumenten	0,00	0,00	0,00
35	Summe Einzahlungen aus der Finanzierungstätigkeit	0,00	0,00	0,00
361	Auszahlungen aus der Tilgung von Finanzschulden	11.900,00	11.300,00	10.955,52
3611	Auszahlungen aus empfangenen Darlehen von öffentlichen Körperschaften und Rechtsträgern	0,00	0,00	0,00
3612	Auszahlungen aus empfangenen Darlehen von Beteiligungen	0,00	0,00	0,00
3613	Auszahlungen aus empfangenen Darlehen von Unternehmen und privaten Haushalten	0,00	0,00	0,00
3614	Auszahlungen aus Finanzschulden	11.900,00	11.300,00	10.955,52
3615	Auszahlungen aus Rückzahlungen von Leasingverbindlichkeiten	0,00	0,00	0,00
363	Auszahlungen infolge eines Kapitaltausches bei derivativen Finanzinstrumenten mit Grundgeschäft	0,00	0,00	0,00
3630	Auszahlungen infolge eines Kapitaltausches bei derivativen Finanzinstrumenten mit Grundgeschäft	0,00	0,00	0,00
365	Auszahlungen für den Erwerb von Finanzinstrumenten	0,00	0,00	0,00
3650	Auszahlungen für den Erwerb von Finanzinstrumenten	0,00	0,00	0,00
36	Summe Auszahlungen aus der Finanzierungstätigkeit	11.900,00	11.300,00	10.955,52
SA4	Saldo (4) Geldfluss aus der Finanzierungstätigkeit (35 – 36)	-11.900,00	-11.300,00	-10.955,52
SA5	Saldo (5) Geldfluss aus der voranschlagswirksamen Gebarung (Saldo 3 + Saldo 4)	-28.300,00	-131.800,00	-52.355,04

Unterricht, Erziehung, Sport und Wissenschaft (Gruppe 2)

MVAG	Mittelverwendungs- und aufbringungsgruppen (1. und 2. Ebene)	VA 2025	VA 2024	RA 2023
311	Einzahlungen aus operativer Verwaltungstätigkeit	67.500,00	63.000,00	79.360,99
3111	Einzahlungen aus eigenen Abgaben	0,00	0,00	0,00
3112	Einzahlungen aus Ertragsanteilen	0,00	0,00	0,00
3113	Einzahlungen aus Gebühren	0,00	0,00	0,00
3114	Einzahlungen aus Leistungen	60.000,00	58.000,00	74.169,79
3115	Einzahlungen aus Besitz und wirtschaftlicher Tätigkeit	0,00	0,00	0,00
3116	Einzahlungen aus Veräußerung von geringwertigen Wirtschaftsgütern (GWG) und sonstige Einzahlungen	7.500,00	5.000,00	5.191,20
312	Einzahlungen aus Transfers	176.700,00	161.000,00	49.901,63
3121	Transferzahlungen von Trägern des öffentlichen Rechts	176.700,00	161.000,00	49.901,63
3122	Transferzahlungen von Beteiligungen	0,00	0,00	0,00
3123	Transferzahlungen von Unternehmen (inkl. Finanzunternehmen)	0,00	0,00	0,00
3124	Transferzahlungen von Haushalten und Organisationen ohne Erwerbscharakter	0,00	0,00	0,00
3125	Transferzahlungen vom Ausland	0,00	0,00	0,00
3126	Investitions- und Tilgungszuschüsse zwischen Unternehmungen und Betrieben der Gebietskörperschaft und der Gebietskörperschaft	0,00	0,00	0,00
313	Einzahlungen aus Finanzerträgen	0,00	0,00	0,00
3131	Einzahlungen aus Zinserträgen	0,00	0,00	0,00
3132	Einzahlungen aus Zinsen aus derivativen Finanzinstrumenten mit und ohne Grundgeschäft	0,00	0,00	0,00
3133	Einzahlungen aus Gewinnentnahmen von marktbestimmten Betrieben	0,00	0,00	0,00
3134	Sonstige Einzahlungen aus Finanzerträgen	0,00	0,00	0,00
3135	Einzahlungen aus Dividenden/Gewinnausschüttungen	0,00	0,00	0,00
31	Summe Einzahlungen operative Gebarung	244.200,00	224.000,00	129.262,62
321	Auszahlungen aus Personalaufwand	378.000,00	323.000,00	258.163,48
3211	Auszahlungen für Personalaufwand (Bezüge, Nebengebühren, und Mehrleistungsvergütungen)	298.400,00	254.600,00	205.433,23
3212	Auszahlungen für gesetzliche und freiwillige Sozialaufwendungen	79.600,00	68.400,00	52.730,25
3213	Auszahlungen aus sonstigem Personalaufwand	0,00	0,00	0,00
322	Auszahlungen aus Sachaufwand	79.700,00	90.800,00	104.953,03
3221	Auszahlungen für Gebrauchs- und Verbrauchsgüter, Handelswaren	45.700,00	42.900,00	43.559,13
3222	Auszahlungen für Verwaltungs- und Betriebsaufwand	21.000,00	28.700,00	28.739,86
3223	Auszahlungen für Leasing- und Mietaufwand	0,00	0,00	0,00
3224	Auszahlungen für Instandhaltung	3.000,00	11.000,00	25.306,16
3225	Sonstige Auszahlungen aus Sachaufwand	10.000,00	8.200,00	7.347,88
3226	Auszahlungen aus der Inanspruchnahme von Haftungen	0,00	0,00	0,00
323	Auszahlungen aus Transfers	539.900,00	550.700,00	508.912,65
3231	Transferzahlungen an Träger des öffentlichen Rechts	527.900,00	537.400,00	496.391,95

Unterricht, Erziehung, Sport und Wissenschaft (Gruppe 2)

MVAG	Mittelverwendungs- und aufbringungsgruppen (1. und 2. Ebene)	VA 2025	VA 2024	RA 2023
3232	Transferzahlungen an Beteiligungen	0,00	0,00	0,00
3233	Transferzahlungen an Unternehmen (inkl. Finanzunternehmen)	0,00	0,00	0,00
3234	Transferzahlungen an Haushalte und Organisationen ohne Erwerbscharakter	12.000,00	13.300,00	12.520,70
3235	Transferzahlungen an das Ausland	0,00	0,00	0,00
3236	Investitions- und Tilgungszuschüsse zwischen Unternehmungen und Betrieben der Gebietskörperschaft und der Gebietskörperschaft	0,00	0,00	0,00
324	Auszahlungen aus Finanzaufwand	70.000,00	600,00	883,70
3241	Auszahlungen für Zinsen	70.000,00	600,00	883,70
3242	Auszahlungen für Zinsen aus derivativen Finanzinstrumenten mit und ohne Grundgeschäft	0,00	0,00	0,00
3243	Auszahlungen aus Gewinnentnahmen von marktbestimmten Betrieben	0,00	0,00	0,00
3244	Sonstige Auszahlungen aus Finanzaufwendungen	0,00	0,00	0,00
32	Summe Auszahlungen operative Gebarung	1.067.600,00	965.100,00	872.912,86
SA1	Saldo (1) Geldfluss aus der operativen Gebarung (31 – 32)	-823.400,00	-741.100,00	-743.650,24
331	Einzahlungen aus der Investitionstätigkeit	0,00	0,00	0,00
3311	Einzahlungen aus der Veräußerung von immateriellem Vermögen	0,00	0,00	0,00
3312	Einzahlungen aus der Veräußerung von Grundstücken und Grundstückeinrichtungen	0,00	0,00	0,00
3313	Einzahlungen aus der Veräußerung von Gebäuden und Bauten	0,00	0,00	0,00
3314	Einzahlungen aus der Veräußerung von technischen Anlagen, Fahrzeugen und Maschinen	0,00	0,00	0,00
3315	Einzahlungen aus der Veräußerung von Amts-, Betriebs- und Geschäftsausstattung	0,00	0,00	0,00
3316	Einzahlungen aus der Veräußerung von Kulturgütern	0,00	0,00	0,00
3317	Einzahlungen aus der Veräußerung von Beteiligungen	0,00	0,00	0,00
3318	Einzahlungen aus der Veräußerung von kofinanzierten Schutzbauten	0,00	0,00	0,00
332	Einzahlungen aus der Rückzahlung von Darlehen sowie gewährten Vorschüssen	0,00	0,00	0,00
3321	Einzahlungen aus Darlehen an Träger des öffentlichen Rechts	0,00	0,00	0,00
3322	Einzahlungen aus Darlehen an Beteiligungen	0,00	0,00	0,00
3323	Einzahlungen aus Darlehen an Unternehmen und Haushalte	0,00	0,00	0,00
3325	Einzahlungen aus Vorschüssen und Anzahlungen	0,00	0,00	0,00
333	Einzahlungen aus Kapitaltransfers	115.300,00	220.000,00	0,00
3331	Kapitaltransferzahlungen von Trägern des öffentlichen Rechts	115.300,00	220.000,00	0,00
3332	Kapitaltransferzahlungen von Beteiligungen	0,00	0,00	0,00
3333	Kapitaltransferzahlungen von Unternehmen	0,00	0,00	0,00
3334	Kapitaltransferzahlungen von Haushalten und Organisationen ohne Erwerbscharakter	0,00	0,00	0,00
3335	Kapitaltransferzahlungen vom Ausland	0,00	0,00	0,00
33	Summe Einzahlungen investive Gebarung	115.300,00	220.000,00	0,00

Unterricht, Erziehung, Sport und Wissenschaft (Gruppe 2)

MVAG	Mittelverwendungs- und aufbringungsgruppen (1. und 2. Ebene)	VA 2025	VA 2024	RA 2023
341	Auszahlungen aus der Investitionstätigkeit	3.015.300,00	2.720.000,00	0,00
3411	Auszahlungen für den Erwerb von immateriellem Vermögen	0,00	0,00	0,00
3412	Auszahlungen für den Erwerb von Grundstücken und Grundstückseinrichtungen	0,00	52.000,00	0,00
3413	Auszahlungen für den Erwerb von Gebäuden und Bauten	2.945.300,00	2.508.000,00	0,00
3414	Auszahlungen für den Erwerb von technischen Anlagen, Fahrzeugen und Maschinen	0,00	0,00	0,00
3415	Auszahlungen für den Erwerb von Amts-, Betriebs- und Geschäftsausstattung	70.000,00	160.000,00	0,00
3416	Auszahlungen für den Erwerb von Kulturgütern	0,00	0,00	0,00
3417	Auszahlungen für den Erwerb von Beteiligungen	0,00	0,00	0,00
3418	Auszahlungen für den Erwerb von kofinanzierten Schutzbauten	0,00	0,00	0,00
342	Auszahlungen aus der Gewährung von Darlehen sowie gewährten Vorschüssen	0,00	0,00	0,00
3421	Auszahlungen von Darlehen an Träger des öffentlichen Rechts	0,00	0,00	0,00
3422	Auszahlungen von Darlehen an Beteiligungen	0,00	0,00	0,00
3423	Auszahlungen von Darlehen an Unternehmen und Haushalte	0,00	0,00	0,00
3425	Auszahlungen von Vorschüssen und Anzahlungen	0,00	0,00	0,00
343	Auszahlungen aus Kapitaltransfers	0,00	0,00	0,00
3431	Kapitaltransferzahlungen an Träger des öffentlichen Rechts	0,00	0,00	0,00
3432	Kapitaltransferzahlungen an Beteiligungen	0,00	0,00	0,00
3433	Kapitaltransferzahlungen an Unternehmen (Finanzunternehmen)	0,00	0,00	0,00
3434	Kapitaltransferzahlungen an Haushalte und Organisationen ohne Erwerbscharakter	0,00	0,00	0,00
3435	Kapitaltransferzahlungen an das Ausland	0,00	0,00	0,00
34	Summe Auszahlungen investive Gebarung	3.015.300,00	2.720.000,00	0,00
SA2	Saldo (2) Geldfluss aus der investiven Gebarung (33 – 34)	-2.900.000,00	-2.500.000,00	0,00
SA3	Saldo (3) Nettofinanzierungssaldo (Saldo 1 + Saldo 2)	-3.723.400,00	-3.241.100,00	-743.650,24
351	Einzahlungen aus der Aufnahme von Finanzschulden	2.500.000,00	2.000.000,00	0,00
3511	Einzahlungen aus empfangenen Darlehen von öffentlichen Körperschaften und Rechtsträgern	0,00	0,00	0,00
3512	Einzahlungen aus empfangenen Darlehen von Beteiligungen	0,00	0,00	0,00
3513	Einzahlungen aus empfangenen Darlehen von Unternehmen und privaten Haushalten	0,00	0,00	0,00
3514	Einzahlungen aus Finanzschulden (Finanzunternehmen)	2.500.000,00	2.000.000,00	0,00
3515	Einzahlungen aus Aufnahmen von Leasingverbindlichkeiten	0,00	0,00	0,00
353	Einzahlungen infolge eines Kapitaltausches bei derivativen Finanzinstrumenten mit Grundgeschäft	0,00	0,00	0,00
3530	Einzahlungen infolge eines Kapitaltausches bei derivativen Finanzinstrumenten mit Grundgeschäft	0,00	0,00	0,00
355	Einzahlungen aus dem Abgang von Finanzinstrumenten	0,00	0,00	0,00

Unterricht, Erziehung, Sport und Wissenschaft (Gruppe 2)

MVAG	Mittelverwendungs- und aufbringungsgruppen (1. und 2. Ebene)	VA 2025	VA 2024	RA 2023
3550	Einzahlungen aus dem Abgang von Finanzinstrumenten	0,00	0,00	0,00
35	Summe Einzahlungen aus der Finanzierungstätigkeit	2.500.000,00	2.000.000,00	0,00
361	Auszahlungen aus der Tilgung von Finanzschulden	0,00	17.200,00	17.160,00
3611	Auszahlungen aus empfangenen Darlehen von öffentlichen Körperschaften und Rechtsträgern	0,00	0,00	0,00
3612	Auszahlungen aus empfangenen Darlehen von Beteiligungen	0,00	0,00	0,00
3613	Auszahlungen aus empfangenen Darlehen von Unternehmen und privaten Haushalten	0,00	0,00	0,00
3614	Auszahlungen aus Finanzschulden	0,00	17.200,00	17.160,00
3615	Auszahlungen aus Rückzahlungen von Leasingverbindlichkeiten	0,00	0,00	0,00
363	Auszahlungen infolge eines Kapitaltausches bei derivativen Finanzinstrumenten mit Grundgeschäft	0,00	0,00	0,00
3630	Auszahlungen infolge eines Kapitaltausches bei derivativen Finanzinstrumenten mit Grundgeschäft	0,00	0,00	0,00
365	Auszahlungen für den Erwerb von Finanzinstrumenten	0,00	0,00	0,00
3650	Auszahlungen für den Erwerb von Finanzinstrumenten	0,00	0,00	0,00
36	Summe Auszahlungen aus der Finanzierungstätigkeit	0,00	17.200,00	17.160,00
SA4	Saldo (4) Geldfluss aus der Finanzierungstätigkeit (35 – 36)	2.500.000,00	1.982.800,00	-17.160,00
SA5	Saldo (5) Geldfluss aus der voranschlagswirksamen Gebarung (Saldo 3 + Saldo 4)	-1.223.400,00	-1.258.300,00	-760.810,24

Kunst, Kultur und Kultus (Gruppe 3)

MVAG	Mittelverwendungs- und aufbringungsgruppen (1. und 2. Ebene)	VA 2025	VA 2024	RA 2023
311	Einzahlungen aus operativer Verwaltungstätigkeit	29.500,00	26.400,00	63.128,56
3111	Einzahlungen aus eigenen Abgaben	0,00	0,00	0,00
3112	Einzahlungen aus Ertragsanteilen	0,00	0,00	0,00
3113	Einzahlungen aus Gebühren	0,00	0,00	0,00
3114	Einzahlungen aus Leistungen	17.500,00	19.400,00	17.609,24
3115	Einzahlungen aus Besitz und wirtschaftlicher Tätigkeit	6.000,00	2.000,00	3.325,00
3116	Einzahlungen aus Veräußerung von geringwertigen Wirtschaftsgütern (GWG) und sonstige Einzahlungen	6.000,00	5.000,00	42.194,32
312	Einzahlungen aus Transfers	0,00	0,00	0,00
3121	Transferzahlungen von Trägern des öffentlichen Rechts	0,00	0,00	0,00
3122	Transferzahlungen von Beteiligungen	0,00	0,00	0,00
3123	Transferzahlungen von Unternehmen (inkl. Finanzunternehmen)	0,00	0,00	0,00
3124	Transferzahlungen von Haushalten und Organisationen ohne Erwerbscharakter	0,00	0,00	0,00
3125	Transferzahlungen vom Ausland	0,00	0,00	0,00
3126	Investitions- und Tilgungszuschüsse zwischen Unternehmungen und Betrieben der Gebietskörperschaft und der Gebietskörperschaft	0,00	0,00	0,00
313	Einzahlungen aus Finanzerträgen	0,00	0,00	0,00
3131	Einzahlungen aus Zinserträgen	0,00	0,00	0,00
3132	Einzahlungen aus Zinsen aus derivativen Finanzinstrumenten mit und ohne Grundgeschäft	0,00	0,00	0,00
3133	Einzahlungen aus Gewinnentnahmen von marktbestimmten Betrieben	0,00	0,00	0,00
3134	Sonstige Einzahlungen aus Finanzerträgen	0,00	0,00	0,00
3135	Einzahlungen aus Dividenden/Gewinnausschüttungen	0,00	0,00	0,00
31	Summe Einzahlungen operative Gebarung	29.500,00	26.400,00	63.128,56
321	Auszahlungen aus Personalaufwand	0,00	0,00	0,00
3211	Auszahlungen für Personalaufwand (Bezüge, Nebengebühren, und Mehrleistungsvergütungen)	0,00	0,00	0,00
3212	Auszahlungen für gesetzliche und freiwillige Sozialaufwendungen	0,00	0,00	0,00
3213	Auszahlungen aus sonstigem Personalaufwand	0,00	0,00	0,00
322	Auszahlungen aus Sachaufwand	31.700,00	30.000,00	75.493,70
3221	Auszahlungen für Gebrauchs- und Verbrauchsgüter, Handelswaren	6.700,00	6.200,00	7.877,13
3222	Auszahlungen für Verwaltungs- und Betriebsaufwand	7.000,00	8.800,00	15.757,22
3223	Auszahlungen für Leasing- und Mietaufwand	0,00	0,00	0,00
3224	Auszahlungen für Instandhaltung	10.000,00	10.000,00	7.770,01
3225	Sonstige Auszahlungen aus Sachaufwand	8.000,00	5.000,00	44.089,34
3226	Auszahlungen aus der Inanspruchnahme von Haftungen	0,00	0,00	0,00
323	Auszahlungen aus Transfers	83.000,00	100.000,00	77.281,54
3231	Transferzahlungen an Träger des öffentlichen Rechts	80.000,00	97.000,00	74.681,54

Kunst, Kultur und Kultus (Gruppe 3)

MVAG	Mittelverwendungs- und aufbringungsgruppen (1. und 2. Ebene)	VA 2025	VA 2024	RA 2023
3232	Transferzahlungen an Beteiligungen	0,00	0,00	0,00
3233	Transferzahlungen an Unternehmen (inkl. Finanzunternehmen)	0,00	0,00	0,00
3234	Transferzahlungen an Haushalte und Organisationen ohne Erwerbscharakter	3.000,00	3.000,00	2.600,00
3235	Transferzahlungen an das Ausland	0,00	0,00	0,00
3236	Investitions- und Tilgungszuschüsse zwischen Unternehmungen und Betrieben der Gebietskörperschaft und der Gebietskörperschaft	0,00	0,00	0,00
324	Auszahlungen aus Finanzaufwand	4.600,00	5.100,00	5.627,13
3241	Auszahlungen für Zinsen	4.600,00	5.100,00	5.627,13
3242	Auszahlungen für Zinsen aus derivativen Finanzinstrumenten mit und ohne Grundgeschäft	0,00	0,00	0,00
3243	Auszahlungen aus Gewinnentnahmen von marktbestimmten Betrieben	0,00	0,00	0,00
3244	Sonstige Auszahlungen aus Finanzaufwendungen	0,00	0,00	0,00
32	Summe Auszahlungen operative Gebarung	119.300,00	135.100,00	158.402,37
SA1	Saldo (1) Geldfluss aus der operativen Gebarung (31 – 32)	-89.800,00	-108.700,00	-95.273,81
331	Einzahlungen aus der Investitionstätigkeit	0,00	0,00	0,00
3311	Einzahlungen aus der Veräußerung von immateriellem Vermögen	0,00	0,00	0,00
3312	Einzahlungen aus der Veräußerung von Grundstücken und Grundstückeinrichtungen	0,00	0,00	0,00
3313	Einzahlungen aus der Veräußerung von Gebäuden und Bauten	0,00	0,00	0,00
3314	Einzahlungen aus der Veräußerung von technischen Anlagen, Fahrzeugen und Maschinen	0,00	0,00	0,00
3315	Einzahlungen aus der Veräußerung von Amts-, Betriebs- und Geschäftsausstattung	0,00	0,00	0,00
3316	Einzahlungen aus der Veräußerung von Kulturgütern	0,00	0,00	0,00
3317	Einzahlungen aus der Veräußerung von Beteiligungen	0,00	0,00	0,00
3318	Einzahlungen aus der Veräußerung von kofinanzierten Schutzbauten	0,00	0,00	0,00
332	Einzahlungen aus der Rückzahlung von Darlehen sowie gewährten Vorschüssen	0,00	0,00	0,00
3321	Einzahlungen aus Darlehen an Träger des öffentlichen Rechts	0,00	0,00	0,00
3322	Einzahlungen aus Darlehen an Beteiligungen	0,00	0,00	0,00
3323	Einzahlungen aus Darlehen an Unternehmen und Haushalte	0,00	0,00	0,00
3325	Einzahlungen aus Vorschüssen und Anzahlungen	0,00	0,00	0,00
333	Einzahlungen aus Kapitaltransfers	0,00	0,00	0,00
3331	Kapitaltransferzahlungen von Trägern des öffentlichen Rechts	0,00	0,00	0,00
3332	Kapitaltransferzahlungen von Beteiligungen	0,00	0,00	0,00
3333	Kapitaltransferzahlungen von Unternehmen	0,00	0,00	0,00
3334	Kapitaltransferzahlungen von Haushalten und Organisationen ohne Erwerbscharakter	0,00	0,00	0,00
3335	Kapitaltransferzahlungen vom Ausland	0,00	0,00	0,00
33	Summe Einzahlungen investive Gebarung	0,00	0,00	0,00

Kunst, Kultur und Kultus (Gruppe 3)

MVAG	Mittelverwendungs- und aufbringungsgruppen (1. und 2. Ebene)	VA 2025	VA 2024	RA 2023
341	Auszahlungen aus der Investitionstätigkeit	0,00	0,00	11.995,00
3411	Auszahlungen für den Erwerb von immateriellem Vermögen	0,00	0,00	0,00
3412	Auszahlungen für den Erwerb von Grundstücken und Grundstückseinrichtungen	0,00	0,00	0,00
3413	Auszahlungen für den Erwerb von Gebäuden und Bauten	0,00	0,00	11.995,00
3414	Auszahlungen für den Erwerb von technischen Anlagen, Fahrzeugen und Maschinen	0,00	0,00	0,00
3415	Auszahlungen für den Erwerb von Amts-, Betriebs- und Geschäftsausstattung	0,00	0,00	0,00
3416	Auszahlungen für den Erwerb von Kulturgütern	0,00	0,00	0,00
3417	Auszahlungen für den Erwerb von Beteiligungen	0,00	0,00	0,00
3418	Auszahlungen für den Erwerb von kofinanzierten Schutzbauten	0,00	0,00	0,00
342	Auszahlungen aus der Gewährung von Darlehen sowie gewährten Vorschüssen	0,00	0,00	0,00
3421	Auszahlungen von Darlehen an Träger des öffentlichen Rechts	0,00	0,00	0,00
3422	Auszahlungen von Darlehen an Beteiligungen	0,00	0,00	0,00
3423	Auszahlungen von Darlehen an Unternehmen und Haushalte	0,00	0,00	0,00
3425	Auszahlungen von Vorschüssen und Anzahlungen	0,00	0,00	0,00
343	Auszahlungen aus Kapitaltransfers	0,00	0,00	0,00
3431	Kapitaltransferzahlungen an Träger des öffentlichen Rechts	0,00	0,00	0,00
3432	Kapitaltransferzahlungen an Beteiligungen	0,00	0,00	0,00
3433	Kapitaltransferzahlungen an Unternehmen (Finanzunternehmen)	0,00	0,00	0,00
3434	Kapitaltransferzahlungen an Haushalte und Organisationen ohne Erwerbscharakter	0,00	0,00	0,00
3435	Kapitaltransferzahlungen an das Ausland	0,00	0,00	0,00
34	Summe Auszahlungen investive Gebarung	0,00	0,00	11.995,00
SA2	Saldo (2) Geldfluss aus der investiven Gebarung (33 – 34)	0,00	0,00	-11.995,00
SA3	Saldo (3) Nettofinanzierungssaldo (Saldo 1 + Saldo 2)	-89.800,00	-108.700,00	-107.268,81
351	Einzahlungen aus der Aufnahme von Finanzschulden	0,00	0,00	0,00
3511	Einzahlungen aus empfangenen Darlehen von öffentlichen Körperschaften und Rechtsträgern	0,00	0,00	0,00
3512	Einzahlungen aus empfangenen Darlehen von Beteiligungen	0,00	0,00	0,00
3513	Einzahlungen aus empfangenen Darlehen von Unternehmen und privaten Haushalten	0,00	0,00	0,00
3514	Einzahlungen aus Finanzschulden (Finanzunternehmen)	0,00	0,00	0,00
3515	Einzahlungen aus Aufnahmen von Leasingverbindlichkeiten	0,00	0,00	0,00
353	Einzahlungen infolge eines Kapitaltausches bei derivativen Finanzinstrumenten mit Grundgeschäft	0,00	0,00	0,00
3530	Einzahlungen infolge eines Kapitaltausches bei derivativen Finanzinstrumenten mit Grundgeschäft	0,00	0,00	0,00
355	Einzahlungen aus dem Abgang von Finanzinstrumenten	0,00	0,00	0,00

Kunst, Kultur und Kultus (Gruppe 3)

MVAG	Mittelverwendungs- und aufbringungsgruppen (1. und 2. Ebene)	VA 2025	VA 2024	RA 2023
3550	Einzahlungen aus dem Abgang von Finanzinstrumenten	0,00	0,00	0,00
35	Summe Einzahlungen aus der Finanzierungstätigkeit	0,00	0,00	0,00
361	Auszahlungen aus der Tilgung von Finanzschulden	32.800,00	32.300,00	31.804,81
3611	Auszahlungen aus empfangenen Darlehen von öffentlichen Körperschaften und Rechtsträgern	0,00	0,00	0,00
3612	Auszahlungen aus empfangenen Darlehen von Beteiligungen	0,00	0,00	0,00
3613	Auszahlungen aus empfangenen Darlehen von Unternehmen und privaten Haushalten	0,00	0,00	0,00
3614	Auszahlungen aus Finanzschulden	32.800,00	32.300,00	31.804,81
3615	Auszahlungen aus Rückzahlungen von Leasingverbindlichkeiten	0,00	0,00	0,00
363	Auszahlungen infolge eines Kapitaltausches bei derivativen Finanzinstrumenten mit Grundgeschäft	0,00	0,00	0,00
3630	Auszahlungen infolge eines Kapitaltausches bei derivativen Finanzinstrumenten mit Grundgeschäft	0,00	0,00	0,00
365	Auszahlungen für den Erwerb von Finanzinstrumenten	0,00	0,00	0,00
3650	Auszahlungen für den Erwerb von Finanzinstrumenten	0,00	0,00	0,00
36	Summe Auszahlungen aus der Finanzierungstätigkeit	32.800,00	32.300,00	31.804,81
SA4	Saldo (4) Geldfluss aus der Finanzierungstätigkeit (35 – 36)	-32.800,00	-32.300,00	-31.804,81
SA5	Saldo (5) Geldfluss aus der voranschlagswirksamen Gebarung (Saldo 3 + Saldo 4)	-122.600,00	-141.000,00	-139.073,62

Soziale Wohlfahrt und Wohnbauförderung (Gruppe 4)

MVAG	Mittelverwendungs- und aufbringungsgruppen (1. und 2. Ebene)	VA 2025	VA 2024	RA 2023
311	Einzahlungen aus operativer Verwaltungstätigkeit	0,00	0,00	12.170,41
3111	Einzahlungen aus eigenen Abgaben	0,00	0,00	0,00
3112	Einzahlungen aus Ertragsanteilen	0,00	0,00	0,00
3113	Einzahlungen aus Gebühren	0,00	0,00	0,00
3114	Einzahlungen aus Leistungen	0,00	0,00	0,00
3115	Einzahlungen aus Besitz und wirtschaftlicher Tätigkeit	0,00	0,00	0,00
3116	Einzahlungen aus Veräußerung von geringwertigen Wirtschaftsgütern (GWG) und sonstige Einzahlungen	0,00	0,00	12.170,41
312	Einzahlungen aus Transfers	0,00	0,00	0,00
3121	Transferzahlungen von Trägern des öffentlichen Rechts	0,00	0,00	0,00
3122	Transferzahlungen von Beteiligungen	0,00	0,00	0,00
3123	Transferzahlungen von Unternehmen (inkl. Finanzunternehmen)	0,00	0,00	0,00
3124	Transferzahlungen von Haushalten und Organisationen ohne Erwerbscharakter	0,00	0,00	0,00
3125	Transferzahlungen vom Ausland	0,00	0,00	0,00
3126	Investitions- und Tilgungszuschüsse zwischen Unternehmungen und Betrieben der Gebietskörperschaft und der Gebietskörperschaft	0,00	0,00	0,00
313	Einzahlungen aus Finanzerträgen	0,00	0,00	0,00
3131	Einzahlungen aus Zinserträgen	0,00	0,00	0,00
3132	Einzahlungen aus Zinsen aus derivativen Finanzinstrumenten mit und ohne Grundgeschäft	0,00	0,00	0,00
3133	Einzahlungen aus Gewinnentnahmen von marktbestimmten Betrieben	0,00	0,00	0,00
3134	Sonstige Einzahlungen aus Finanzerträgen	0,00	0,00	0,00
3135	Einzahlungen aus Dividenden/Gewinnausschüttungen	0,00	0,00	0,00
31	Summe Einzahlungen operative Gebarung	0,00	0,00	12.170,41
321	Auszahlungen aus Personalaufwand	0,00	0,00	0,00
3211	Auszahlungen für Personalaufwand (Bezüge, Nebengebühren, und Mehrleistungsvergütungen)	0,00	0,00	0,00
3212	Auszahlungen für gesetzliche und freiwillige Sozialaufwendungen	0,00	0,00	0,00
3213	Auszahlungen aus sonstigem Personalaufwand	0,00	0,00	0,00
322	Auszahlungen aus Sachaufwand	6.000,00	6.000,00	5.726,66
3221	Auszahlungen für Gebrauchs- und Verbrauchsgüter, Handelswaren	5.000,00	4.000,00	4.793,06
3222	Auszahlungen für Verwaltungs- und Betriebsaufwand	0,00	0,00	0,00
3223	Auszahlungen für Leasing- und Mietaufwand	0,00	0,00	0,00
3224	Auszahlungen für Instandhaltung	0,00	0,00	0,00
3225	Sonstige Auszahlungen aus Sachaufwand	1.000,00	2.000,00	933,60
3226	Auszahlungen aus der Inanspruchnahme von Haftungen	0,00	0,00	0,00
323	Auszahlungen aus Transfers	669.000,00	613.000,00	562.272,97
3231	Transferzahlungen an Träger des öffentlichen Rechts	629.000,00	553.000,00	493.972,97

Soziale Wohlfahrt und Wohnbauförderung (Gruppe 4)

MVAG	Mittelverwendungs- und aufbringungsgruppen (1. und 2. Ebene)	VA 2025	VA 2024	RA 2023
3232	Transferzahlungen an Beteiligungen	0,00	0,00	0,00
3233	Transferzahlungen an Unternehmen (inkl. Finanzunternehmen)	0,00	0,00	0,00
3234	Transferzahlungen an Haushalte und Organisationen ohne Erwerbscharakter	40.000,00	60.000,00	68.300,00
3235	Transferzahlungen an das Ausland	0,00	0,00	0,00
3236	Investitions- und Tilgungszuschüsse zwischen Unternehmungen und Betrieben der Gebietskörperschaft und der Gebietskörperschaft	0,00	0,00	0,00
324	Auszahlungen aus Finanzaufwand	0,00	0,00	0,00
3241	Auszahlungen für Zinsen	0,00	0,00	0,00
3242	Auszahlungen für Zinsen aus derivativen Finanzinstrumenten mit und ohne Grundgeschäft	0,00	0,00	0,00
3243	Auszahlungen aus Gewinnentnahmen von marktbestimmten Betrieben	0,00	0,00	0,00
3244	Sonstige Auszahlungen aus Finanzaufwendungen	0,00	0,00	0,00
32	Summe Auszahlungen operative Gebarung	675.000,00	619.000,00	567.999,63
SA1	Saldo (1) Geldfluss aus der operativen Gebarung (31 – 32)	-675.000,00	-619.000,00	-555.829,22
331	Einzahlungen aus der Investitionstätigkeit	0,00	0,00	0,00
3311	Einzahlungen aus der Veräußerung von immateriellem Vermögen	0,00	0,00	0,00
3312	Einzahlungen aus der Veräußerung von Grundstücken und Grundstückeinrichtungen	0,00	0,00	0,00
3313	Einzahlungen aus der Veräußerung von Gebäuden und Bauten	0,00	0,00	0,00
3314	Einzahlungen aus der Veräußerung von technischen Anlagen, Fahrzeugen und Maschinen	0,00	0,00	0,00
3315	Einzahlungen aus der Veräußerung von Amts-, Betriebs- und Geschäftsausstattung	0,00	0,00	0,00
3316	Einzahlungen aus der Veräußerung von Kulturgütern	0,00	0,00	0,00
3317	Einzahlungen aus der Veräußerung von Beteiligungen	0,00	0,00	0,00
3318	Einzahlungen aus der Veräußerung von kofinanzierten Schutzbauten	0,00	0,00	0,00
332	Einzahlungen aus der Rückzahlung von Darlehen sowie gewährten Vorschüssen	0,00	0,00	0,00
3321	Einzahlungen aus Darlehen an Träger des öffentlichen Rechts	0,00	0,00	0,00
3322	Einzahlungen aus Darlehen an Beteiligungen	0,00	0,00	0,00
3323	Einzahlungen aus Darlehen an Unternehmen und Haushalte	0,00	0,00	0,00
3325	Einzahlungen aus Vorschüssen und Anzahlungen	0,00	0,00	0,00
333	Einzahlungen aus Kapitaltransfers	0,00	0,00	0,00
3331	Kapitaltransferzahlungen von Trägern des öffentlichen Rechts	0,00	0,00	0,00
3332	Kapitaltransferzahlungen von Beteiligungen	0,00	0,00	0,00
3333	Kapitaltransferzahlungen von Unternehmen	0,00	0,00	0,00
3334	Kapitaltransferzahlungen von Haushalten und Organisationen ohne Erwerbscharakter	0,00	0,00	0,00
3335	Kapitaltransferzahlungen vom Ausland	0,00	0,00	0,00
33	Summe Einzahlungen investive Gebarung	0,00	0,00	0,00

Soziale Wohlfahrt und Wohnbauförderung (Gruppe 4)

MVAG	Mittelverwendungs- und aufbringungsgruppen (1. und 2. Ebene)	VA 2025	VA 2024	RA 2023
341	Auszahlungen aus der Investitionstätigkeit	0,00	0,00	0,00
3411	Auszahlungen für den Erwerb von immateriellem Vermögen	0,00	0,00	0,00
3412	Auszahlungen für den Erwerb von Grundstücken und Grundstückseinrichtungen	0,00	0,00	0,00
3413	Auszahlungen für den Erwerb von Gebäuden und Bauten	0,00	0,00	0,00
3414	Auszahlungen für den Erwerb von technischen Anlagen, Fahrzeugen und Maschinen	0,00	0,00	0,00
3415	Auszahlungen für den Erwerb von Amts-, Betriebs- und Geschäftsausstattung	0,00	0,00	0,00
3416	Auszahlungen für den Erwerb von Kulturgütern	0,00	0,00	0,00
3417	Auszahlungen für den Erwerb von Beteiligungen	0,00	0,00	0,00
3418	Auszahlungen für den Erwerb von kofinanzierten Schutzbauten	0,00	0,00	0,00
342	Auszahlungen aus der Gewährung von Darlehen sowie gewährten Vorschüssen	0,00	0,00	0,00
3421	Auszahlungen von Darlehen an Träger des öffentlichen Rechts	0,00	0,00	0,00
3422	Auszahlungen von Darlehen an Beteiligungen	0,00	0,00	0,00
3423	Auszahlungen von Darlehen an Unternehmen und Haushalte	0,00	0,00	0,00
3425	Auszahlungen von Vorschüssen und Anzahlungen	0,00	0,00	0,00
343	Auszahlungen aus Kapitaltransfers	0,00	0,00	0,00
3431	Kapitaltransferzahlungen an Träger des öffentlichen Rechts	0,00	0,00	0,00
3432	Kapitaltransferzahlungen an Beteiligungen	0,00	0,00	0,00
3433	Kapitaltransferzahlungen an Unternehmen (Finanzunternehmen)	0,00	0,00	0,00
3434	Kapitaltransferzahlungen an Haushalte und Organisationen ohne Erwerbscharakter	0,00	0,00	0,00
3435	Kapitaltransferzahlungen an das Ausland	0,00	0,00	0,00
34	Summe Auszahlungen investive Gebarung	0,00	0,00	0,00
SA2	Saldo (2) Geldfluss aus der investiven Gebarung (33 – 34)	0,00	0,00	0,00
SA3	Saldo (3) Nettofinanzierungssaldo (Saldo 1 + Saldo 2)	-675.000,00	-619.000,00	-555.829,22
351	Einzahlungen aus der Aufnahme von Finanzschulden	0,00	0,00	0,00
3511	Einzahlungen aus empfangenen Darlehen von öffentlichen Körperschaften und Rechtsträgern	0,00	0,00	0,00
3512	Einzahlungen aus empfangenen Darlehen von Beteiligungen	0,00	0,00	0,00
3513	Einzahlungen aus empfangenen Darlehen von Unternehmen und privaten Haushalten	0,00	0,00	0,00
3514	Einzahlungen aus Finanzschulden (Finanzunternehmen)	0,00	0,00	0,00
3515	Einzahlungen aus Aufnahmen von Leasingverbindlichkeiten	0,00	0,00	0,00
353	Einzahlungen infolge eines Kapitaltausches bei derivativen Finanzinstrumenten mit Grundgeschäft	0,00	0,00	0,00
3530	Einzahlungen infolge eines Kapitaltausches bei derivativen Finanzinstrumenten mit Grundgeschäft	0,00	0,00	0,00
355	Einzahlungen aus dem Abgang von Finanzinstrumenten	0,00	0,00	0,00

Soziale Wohlfahrt und Wohnbauförderung (Gruppe 4)

MVAG	Mittelverwendungs- und aufbringungsgruppen (1. und 2. Ebene)	VA 2025	VA 2024	RA 2023
3550	Einzahlungen aus dem Abgang von Finanzinstrumenten	0,00	0,00	0,00
35	Summe Einzahlungen aus der Finanzierungstätigkeit	0,00	0,00	0,00
361	Auszahlungen aus der Tilgung von Finanzschulden	0,00	0,00	0,00
3611	Auszahlungen aus empfangenen Darlehen von öffentlichen Körperschaften und Rechtsträgern	0,00	0,00	0,00
3612	Auszahlungen aus empfangenen Darlehen von Beteiligungen	0,00	0,00	0,00
3613	Auszahlungen aus empfangenen Darlehen von Unternehmen und privaten Haushalten	0,00	0,00	0,00
3614	Auszahlungen aus Finanzschulden	0,00	0,00	0,00
3615	Auszahlungen aus Rückzahlungen von Leasingverbindlichkeiten	0,00	0,00	0,00
363	Auszahlungen infolge eines Kapitaltausches bei derivativen Finanzinstrumenten mit Grundgeschäft	0,00	0,00	0,00
3630	Auszahlungen infolge eines Kapitaltausches bei derivativen Finanzinstrumenten mit Grundgeschäft	0,00	0,00	0,00
365	Auszahlungen für den Erwerb von Finanzinstrumenten	0,00	0,00	0,00
3650	Auszahlungen für den Erwerb von Finanzinstrumenten	0,00	0,00	0,00
36	Summe Auszahlungen aus der Finanzierungstätigkeit	0,00	0,00	0,00
SA4	Saldo (4) Geldfluss aus der Finanzierungstätigkeit (35 – 36)	0,00	0,00	0,00
SA5	Saldo (5) Geldfluss aus der voranschlagswirksamen Gebarung (Saldo 3 + Saldo 4)	-675.000,00	-619.000,00	-555.829,22

Gesundheit (Gruppe 5)

MVAG	Mittelverwendungs- und aufbringungsgruppen (1. und 2. Ebene)	VA 2025	VA 2024	RA 2023
311	Einzahlungen aus operativer Verwaltungstätigkeit	800,00	1.500,00	5.750,50
3111	Einzahlungen aus eigenen Abgaben	0,00	0,00	0,00
3112	Einzahlungen aus Ertragsanteilen	0,00	0,00	0,00
3113	Einzahlungen aus Gebühren	0,00	0,00	0,00
3114	Einzahlungen aus Leistungen	0,00	0,00	4.874,00
3115	Einzahlungen aus Besitz und wirtschaftlicher Tätigkeit	800,00	1.500,00	876,50
3116	Einzahlungen aus Veräußerung von geringwertigen Wirtschaftsgütern (GWG) und sonstige Einzahlungen	0,00	0,00	0,00
312	Einzahlungen aus Transfers	0,00	6.000,00	0,00
3121	Transferzahlungen von Trägern des öffentlichen Rechts	0,00	6.000,00	0,00
3122	Transferzahlungen von Beteiligungen	0,00	0,00	0,00
3123	Transferzahlungen von Unternehmen (inkl. Finanzunternehmen)	0,00	0,00	0,00
3124	Transferzahlungen von Haushalten und Organisationen ohne Erwerbscharakter	0,00	0,00	0,00
3125	Transferzahlungen vom Ausland	0,00	0,00	0,00
3126	Investitions- und Tilgungszuschüsse zwischen Unternehmungen und Betrieben der Gebietskörperschaft und der Gebietskörperschaft	0,00	0,00	0,00
313	Einzahlungen aus Finanzerträgen	0,00	0,00	0,00
3131	Einzahlungen aus Zinserträgen	0,00	0,00	0,00
3132	Einzahlungen aus Zinsen aus derivativen Finanzinstrumenten mit und ohne Grundgeschäft	0,00	0,00	0,00
3133	Einzahlungen aus Gewinnentnahmen von marktbestimmten Betrieben	0,00	0,00	0,00
3134	Sonstige Einzahlungen aus Finanzerträgen	0,00	0,00	0,00
3135	Einzahlungen aus Dividenden/Gewinnausschüttungen	0,00	0,00	0,00
31	Summe Einzahlungen operative Gebarung	800,00	7.500,00	5.750,50
321	Auszahlungen aus Personalaufwand	0,00	0,00	0,00
3211	Auszahlungen für Personalaufwand (Bezüge, Nebengebühren, und Mehrleistungsvergütungen)	0,00	0,00	0,00
3212	Auszahlungen für gesetzliche und freiwillige Sozialaufwendungen	0,00	0,00	0,00
3213	Auszahlungen aus sonstigem Personalaufwand	0,00	0,00	0,00
322	Auszahlungen aus Sachaufwand	3.700,00	11.500,00	22.637,30
3221	Auszahlungen für Gebrauchs- und Verbrauchsgüter, Handelswaren	0,00	0,00	0,00
3222	Auszahlungen für Verwaltungs- und Betriebsaufwand	500,00	1.000,00	352,57
3223	Auszahlungen für Leasing- und Mietaufwand	0,00	0,00	0,00
3224	Auszahlungen für Instandhaltung	0,00	0,00	-119,11
3225	Sonstige Auszahlungen aus Sachaufwand	3.200,00	10.500,00	22.403,84
3226	Auszahlungen aus der Inanspruchnahme von Haftungen	0,00	0,00	0,00
323	Auszahlungen aus Transfers	818.500,00	739.200,00	687.138,70
3231	Transferzahlungen an Träger des öffentlichen Rechts	818.500,00	739.200,00	687.138,70

Gesundheit (Gruppe 5)

MVAG	Mittelverwendungs- und aufbringungsgruppen (1. und 2. Ebene)	VA 2025	VA 2024	RA 2023
3232	Transferzahlungen an Beteiligungen	0,00	0,00	0,00
3233	Transferzahlungen an Unternehmen (inkl. Finanzunternehmen)	0,00	0,00	0,00
3234	Transferzahlungen an Haushalte und Organisationen ohne Erwerbscharakter	0,00	0,00	0,00
3235	Transferzahlungen an das Ausland	0,00	0,00	0,00
3236	Investitions- und Tilgungszuschüsse zwischen Unternehmungen und Betrieben der Gebietskörperschaft und der Gebietskörperschaft	0,00	0,00	0,00
324	Auszahlungen aus Finanzaufwand	0,00	0,00	0,00
3241	Auszahlungen für Zinsen	0,00	0,00	0,00
3242	Auszahlungen für Zinsen aus derivativen Finanzinstrumenten mit und ohne Grundgeschäft	0,00	0,00	0,00
3243	Auszahlungen aus Gewinnentnahmen von marktbestimmten Betrieben	0,00	0,00	0,00
3244	Sonstige Auszahlungen aus Finanzaufwendungen	0,00	0,00	0,00
32	Summe Auszahlungen operative Gebarung	822.200,00	750.700,00	709.776,00
SA1	Saldo (1) Geldfluss aus der operativen Gebarung (31 – 32)	-821.400,00	-743.200,00	-704.025,50
331	Einzahlungen aus der Investitionstätigkeit	0,00	0,00	0,00
3311	Einzahlungen aus der Veräußerung von immateriellem Vermögen	0,00	0,00	0,00
3312	Einzahlungen aus der Veräußerung von Grundstücken und Grundstückeinrichtungen	0,00	0,00	0,00
3313	Einzahlungen aus der Veräußerung von Gebäuden und Bauten	0,00	0,00	0,00
3314	Einzahlungen aus der Veräußerung von technischen Anlagen, Fahrzeugen und Maschinen	0,00	0,00	0,00
3315	Einzahlungen aus der Veräußerung von Amts-, Betriebs- und Geschäftsausstattung	0,00	0,00	0,00
3316	Einzahlungen aus der Veräußerung von Kulturgütern	0,00	0,00	0,00
3317	Einzahlungen aus der Veräußerung von Beteiligungen	0,00	0,00	0,00
3318	Einzahlungen aus der Veräußerung von kofinanzierten Schutzbauten	0,00	0,00	0,00
332	Einzahlungen aus der Rückzahlung von Darlehen sowie gewährten Vorschüssen	0,00	0,00	0,00
3321	Einzahlungen aus Darlehen an Träger des öffentlichen Rechts	0,00	0,00	0,00
3322	Einzahlungen aus Darlehen an Beteiligungen	0,00	0,00	0,00
3323	Einzahlungen aus Darlehen an Unternehmen und Haushalte	0,00	0,00	0,00
3325	Einzahlungen aus Vorschüssen und Anzahlungen	0,00	0,00	0,00
333	Einzahlungen aus Kapitaltransfers	0,00	0,00	0,00
3331	Kapitaltransferzahlungen von Trägern des öffentlichen Rechts	0,00	0,00	0,00
3332	Kapitaltransferzahlungen von Beteiligungen	0,00	0,00	0,00
3333	Kapitaltransferzahlungen von Unternehmen	0,00	0,00	0,00
3334	Kapitaltransferzahlungen von Haushalten und Organisationen ohne Erwerbscharakter	0,00	0,00	0,00
3335	Kapitaltransferzahlungen vom Ausland	0,00	0,00	0,00
33	Summe Einzahlungen investive Gebarung	0,00	0,00	0,00

Gesundheit (Gruppe 5)

MVAG	Mittelverwendungs- und aufbringungsgruppen (1. und 2. Ebene)	VA 2025	VA 2024	RA 2023
341	Auszahlungen aus der Investitionstätigkeit	0,00	0,00	0,00
3411	Auszahlungen für den Erwerb von immateriellem Vermögen	0,00	0,00	0,00
3412	Auszahlungen für den Erwerb von Grundstücken und Grundstückseinrichtungen	0,00	0,00	0,00
3413	Auszahlungen für den Erwerb von Gebäuden und Bauten	0,00	0,00	0,00
3414	Auszahlungen für den Erwerb von technischen Anlagen, Fahrzeugen und Maschinen	0,00	0,00	0,00
3415	Auszahlungen für den Erwerb von Amts-, Betriebs- und Geschäftsausstattung	0,00	0,00	0,00
3416	Auszahlungen für den Erwerb von Kulturgütern	0,00	0,00	0,00
3417	Auszahlungen für den Erwerb von Beteiligungen	0,00	0,00	0,00
3418	Auszahlungen für den Erwerb von kofinanzierten Schutzbauten	0,00	0,00	0,00
342	Auszahlungen aus der Gewährung von Darlehen sowie gewährten Vorschüssen	0,00	0,00	0,00
3421	Auszahlungen von Darlehen an Träger des öffentlichen Rechts	0,00	0,00	0,00
3422	Auszahlungen von Darlehen an Beteiligungen	0,00	0,00	0,00
3423	Auszahlungen von Darlehen an Unternehmen und Haushalte	0,00	0,00	0,00
3425	Auszahlungen von Vorschüssen und Anzahlungen	0,00	0,00	0,00
343	Auszahlungen aus Kapitaltransfers	0,00	0,00	0,00
3431	Kapitaltransferzahlungen an Träger des öffentlichen Rechts	0,00	0,00	0,00
3432	Kapitaltransferzahlungen an Beteiligungen	0,00	0,00	0,00
3433	Kapitaltransferzahlungen an Unternehmen (Finanzunternehmen)	0,00	0,00	0,00
3434	Kapitaltransferzahlungen an Haushalte und Organisationen ohne Erwerbscharakter	0,00	0,00	0,00
3435	Kapitaltransferzahlungen an das Ausland	0,00	0,00	0,00
34	Summe Auszahlungen investive Gebarung	0,00	0,00	0,00
SA2	Saldo (2) Geldfluss aus der investiven Gebarung (33 – 34)	0,00	0,00	0,00
SA3	Saldo (3) Nettofinanzierungssaldo (Saldo 1 + Saldo 2)	-821.400,00	-743.200,00	-704.025,50
351	Einzahlungen aus der Aufnahme von Finanzschulden	0,00	0,00	0,00
3511	Einzahlungen aus empfangenen Darlehen von öffentlichen Körperschaften und Rechtsträgern	0,00	0,00	0,00
3512	Einzahlungen aus empfangenen Darlehen von Beteiligungen	0,00	0,00	0,00
3513	Einzahlungen aus empfangenen Darlehen von Unternehmen und privaten Haushalten	0,00	0,00	0,00
3514	Einzahlungen aus Finanzschulden (Finanzunternehmen)	0,00	0,00	0,00
3515	Einzahlungen aus Aufnahmen von Leasingverbindlichkeiten	0,00	0,00	0,00
353	Einzahlungen infolge eines Kapitaltausches bei derivativen Finanzinstrumenten mit Grundgeschäft	0,00	0,00	0,00
3530	Einzahlungen infolge eines Kapitaltausches bei derivativen Finanzinstrumenten mit Grundgeschäft	0,00	0,00	0,00
355	Einzahlungen aus dem Abgang von Finanzinstrumenten	0,00	0,00	0,00

Gesundheit (Gruppe 5)

MVAG	Mittelverwendungs- und aufbringungsgruppen (1. und 2. Ebene)	VA 2025	VA 2024	RA 2023
3550	Einzahlungen aus dem Abgang von Finanzinstrumenten	0,00	0,00	0,00
35	Summe Einzahlungen aus der Finanzierungstätigkeit	0,00	0,00	0,00
361	Auszahlungen aus der Tilgung von Finanzschulden	0,00	0,00	0,00
3611	Auszahlungen aus empfangenen Darlehen von öffentlichen Körperschaften und Rechtsträgern	0,00	0,00	0,00
3612	Auszahlungen aus empfangenen Darlehen von Beteiligungen	0,00	0,00	0,00
3613	Auszahlungen aus empfangenen Darlehen von Unternehmen und privaten Haushalten	0,00	0,00	0,00
3614	Auszahlungen aus Finanzschulden	0,00	0,00	0,00
3615	Auszahlungen aus Rückzahlungen von Leasingverbindlichkeiten	0,00	0,00	0,00
363	Auszahlungen infolge eines Kapitaltausches bei derivativen Finanzinstrumenten mit Grundgeschäft	0,00	0,00	0,00
3630	Auszahlungen infolge eines Kapitaltausches bei derivativen Finanzinstrumenten mit Grundgeschäft	0,00	0,00	0,00
365	Auszahlungen für den Erwerb von Finanzinstrumenten	0,00	0,00	0,00
3650	Auszahlungen für den Erwerb von Finanzinstrumenten	0,00	0,00	0,00
36	Summe Auszahlungen aus der Finanzierungstätigkeit	0,00	0,00	0,00
SA4	Saldo (4) Geldfluss aus der Finanzierungstätigkeit (35 – 36)	0,00	0,00	0,00
SA5	Saldo (5) Geldfluss aus der voranschlagswirksamen Gebarung (Saldo 3 + Saldo 4)	-821.400,00	-743.200,00	-704.025,50

Straßen- und Wasserbau, Verkehr (Gruppe 6)

MVAG	Mittelverwendungs- und aufbringungsgruppen (1. und 2. Ebene)	VA 2025	VA 2024	RA 2023
311	Einzahlungen aus operativer Verwaltungstätigkeit	3.000,00	14.700,00	110.382,71
3111	Einzahlungen aus eigenen Abgaben	0,00	0,00	0,00
3112	Einzahlungen aus Ertragsanteilen	0,00	0,00	0,00
3113	Einzahlungen aus Gebühren	0,00	0,00	0,00
3114	Einzahlungen aus Leistungen	2.000,00	3.000,00	2.161,71
3115	Einzahlungen aus Besitz und wirtschaftlicher Tätigkeit	0,00	0,00	0,00
3116	Einzahlungen aus Veräußerung von geringwertigen Wirtschaftsgütern (GWG) und sonstige Einzahlungen	1.000,00	11.700,00	108.221,00
312	Einzahlungen aus Transfers	272.800,00	214.300,00	5.925,22
3121	Transferzahlungen von Trägern des öffentlichen Rechts	270.800,00	211.300,00	1.985,22
3122	Transferzahlungen von Beteiligungen	0,00	0,00	0,00
3123	Transferzahlungen von Unternehmen (inkl. Finanzunternehmen)	0,00	0,00	0,00
3124	Transferzahlungen von Haushalten und Organisationen ohne Erwerbscharakter	2.000,00	3.000,00	3.940,00
3125	Transferzahlungen vom Ausland	0,00	0,00	0,00
3126	Investitions- und Tilgungszuschüsse zwischen Unternehmungen und Betrieben der Gebietskörperschaft und der Gebietskörperschaft	0,00	0,00	0,00
313	Einzahlungen aus Finanzerträgen	0,00	0,00	0,00
3131	Einzahlungen aus Zinserträgen	0,00	0,00	0,00
3132	Einzahlungen aus Zinsen aus derivativen Finanzinstrumenten mit und ohne Grundgeschäft	0,00	0,00	0,00
3133	Einzahlungen aus Gewinnentnahmen von marktbestimmten Betrieben	0,00	0,00	0,00
3134	Sonstige Einzahlungen aus Finanzerträgen	0,00	0,00	0,00
3135	Einzahlungen aus Dividenden/Gewinnausschüttungen	0,00	0,00	0,00
31	Summe Einzahlungen operative Gebarung	275.800,00	229.000,00	116.307,93
321	Auszahlungen aus Personalaufwand	11.700,00	11.200,00	12.442,48
3211	Auszahlungen für Personalaufwand (Bezüge, Nebengebühren, und Mehrleistungsvergütungen)	9.300,00	8.900,00	12.442,48
3212	Auszahlungen für gesetzliche und freiwillige Sozialaufwendungen	2.400,00	2.300,00	0,00
3213	Auszahlungen aus sonstigem Personalaufwand	0,00	0,00	0,00
322	Auszahlungen aus Sachaufwand	83.100,00	75.000,00	185.166,81
3221	Auszahlungen für Gebrauchs- und Verbrauchsgüter, Handelswaren	8.000,00	5.000,00	7.560,27
3222	Auszahlungen für Verwaltungs- und Betriebsaufwand	0,00	0,00	0,00
3223	Auszahlungen für Leasing- und Mietaufwand	0,00	0,00	0,00
3224	Auszahlungen für Instandhaltung	15.000,00	15.000,00	13.677,00
3225	Sonstige Auszahlungen aus Sachaufwand	60.100,00	55.000,00	163.929,54
3226	Auszahlungen aus der Inanspruchnahme von Haftungen	0,00	0,00	0,00
323	Auszahlungen aus Transfers	8.500,00	8.100,00	8.598,88
3231	Transferzahlungen an Träger des öffentlichen Rechts	8.500,00	8.100,00	8.598,88

Straßen- und Wasserbau, Verkehr (Gruppe 6)

MVAG	Mittelverwendungs- und aufbringungsgruppen (1. und 2. Ebene)	VA 2025	VA 2024	RA 2023
3232	Transferzahlungen an Beteiligungen	0,00	0,00	0,00
3233	Transferzahlungen an Unternehmen (inkl. Finanzunternehmen)	0,00	0,00	0,00
3234	Transferzahlungen an Haushalte und Organisationen ohne Erwerbscharakter	0,00	0,00	0,00
3235	Transferzahlungen an das Ausland	0,00	0,00	0,00
3236	Investitions- und Tilgungszuschüsse zwischen Unternehmungen und Betrieben der Gebietskörperschaft und der Gebietskörperschaft	0,00	0,00	0,00
324	Auszahlungen aus Finanzaufwand	2.300,00	4.200,00	3.967,53
3241	Auszahlungen für Zinsen	2.300,00	4.200,00	3.967,53
3242	Auszahlungen für Zinsen aus derivativen Finanzinstrumenten mit und ohne Grundgeschäft	0,00	0,00	0,00
3243	Auszahlungen aus Gewinnentnahmen von marktbestimmten Betrieben	0,00	0,00	0,00
3244	Sonstige Auszahlungen aus Finanzaufwendungen	0,00	0,00	0,00
32	Summe Auszahlungen operative Gebarung	105.600,00	98.500,00	210.175,70
SA1	Saldo (1) Geldfluss aus der operativen Gebarung (31 – 32)	170.200,00	130.500,00	-93.867,77
331	Einzahlungen aus der Investitionstätigkeit	0,00	0,00	0,00
3311	Einzahlungen aus der Veräußerung von immateriellem Vermögen	0,00	0,00	0,00
3312	Einzahlungen aus der Veräußerung von Grundstücken und Grundstückeinrichtungen	0,00	0,00	0,00
3313	Einzahlungen aus der Veräußerung von Gebäuden und Bauten	0,00	0,00	0,00
3314	Einzahlungen aus der Veräußerung von technischen Anlagen, Fahrzeugen und Maschinen	0,00	0,00	0,00
3315	Einzahlungen aus der Veräußerung von Amts-, Betriebs- und Geschäftsausstattung	0,00	0,00	0,00
3316	Einzahlungen aus der Veräußerung von Kulturgütern	0,00	0,00	0,00
3317	Einzahlungen aus der Veräußerung von Beteiligungen	0,00	0,00	0,00
3318	Einzahlungen aus der Veräußerung von kofinanzierten Schutzbauten	0,00	0,00	0,00
332	Einzahlungen aus der Rückzahlung von Darlehen sowie gewährten Vorschüssen	0,00	0,00	0,00
3321	Einzahlungen aus Darlehen an Träger des öffentlichen Rechts	0,00	0,00	0,00
3322	Einzahlungen aus Darlehen an Beteiligungen	0,00	0,00	0,00
3323	Einzahlungen aus Darlehen an Unternehmen und Haushalte	0,00	0,00	0,00
3325	Einzahlungen aus Vorschüssen und Anzahlungen	0,00	0,00	0,00
333	Einzahlungen aus Kapitaltransfers	70.000,00	60.000,00	45.938,34
3331	Kapitaltransferzahlungen von Trägern des öffentlichen Rechts	70.000,00	60.000,00	45.938,34
3332	Kapitaltransferzahlungen von Beteiligungen	0,00	0,00	0,00
3333	Kapitaltransferzahlungen von Unternehmen	0,00	0,00	0,00
3334	Kapitaltransferzahlungen von Haushalten und Organisationen ohne Erwerbscharakter	0,00	0,00	0,00
3335	Kapitaltransferzahlungen vom Ausland	0,00	0,00	0,00
33	Summe Einzahlungen investive Gebarung	70.000,00	60.000,00	45.938,34

Straßen- und Wasserbau, Verkehr (Gruppe 6)

MVAG	Mittelverwendungs- und aufbringungsgruppen (1. und 2. Ebene)	VA 2025	VA 2024	RA 2023
341	Auszahlungen aus der Investitionstätigkeit	372.000,00	270.000,00	208.910,55
3411	Auszahlungen für den Erwerb von immateriellem Vermögen	0,00	0,00	0,00
3412	Auszahlungen für den Erwerb von Grundstücken und Grundstückseinrichtungen	272.000,00	270.000,00	208.910,55
3413	Auszahlungen für den Erwerb von Gebäuden und Bauten	0,00	0,00	0,00
3414	Auszahlungen für den Erwerb von technischen Anlagen, Fahrzeugen und Maschinen	0,00	0,00	0,00
3415	Auszahlungen für den Erwerb von Amts-, Betriebs- und Geschäftsausstattung	0,00	0,00	0,00
3416	Auszahlungen für den Erwerb von Kulturgütern	0,00	0,00	0,00
3417	Auszahlungen für den Erwerb von Beteiligungen	0,00	0,00	0,00
3418	Auszahlungen für den Erwerb von kofinanzierten Schutzbauten	100.000,00	0,00	0,00
342	Auszahlungen aus der Gewährung von Darlehen sowie gewährten Vorschüssen	0,00	0,00	0,00
3421	Auszahlungen von Darlehen an Träger des öffentlichen Rechts	0,00	0,00	0,00
3422	Auszahlungen von Darlehen an Beteiligungen	0,00	0,00	0,00
3423	Auszahlungen von Darlehen an Unternehmen und Haushalte	0,00	0,00	0,00
3425	Auszahlungen von Vorschüssen und Anzahlungen	0,00	0,00	0,00
343	Auszahlungen aus Kapitaltransfers	0,00	0,00	0,00
3431	Kapitaltransferzahlungen an Träger des öffentlichen Rechts	0,00	0,00	0,00
3432	Kapitaltransferzahlungen an Beteiligungen	0,00	0,00	0,00
3433	Kapitaltransferzahlungen an Unternehmen (Finanzunternehmen)	0,00	0,00	0,00
3434	Kapitaltransferzahlungen an Haushalte und Organisationen ohne Erwerbscharakter	0,00	0,00	0,00
3435	Kapitaltransferzahlungen an das Ausland	0,00	0,00	0,00
34	Summe Auszahlungen investive Gebarung	372.000,00	270.000,00	208.910,55
SA2	Saldo (2) Geldfluss aus der investiven Gebarung (33 – 34)	-302.000,00	-210.000,00	-162.972,21
SA3	Saldo (3) Nettofinanzierungssaldo (Saldo 1 + Saldo 2)	-131.800,00	-79.500,00	-256.839,98
351	Einzahlungen aus der Aufnahme von Finanzschulden	0,00	0,00	0,00
3511	Einzahlungen aus empfangenen Darlehen von öffentlichen Körperschaften und Rechtsträgern	0,00	0,00	0,00
3512	Einzahlungen aus empfangenen Darlehen von Beteiligungen	0,00	0,00	0,00
3513	Einzahlungen aus empfangenen Darlehen von Unternehmen und privaten Haushalten	0,00	0,00	0,00
3514	Einzahlungen aus Finanzschulden (Finanzunternehmen)	0,00	0,00	0,00
3515	Einzahlungen aus Aufnahmen von Leasingverbindlichkeiten	0,00	0,00	0,00
353	Einzahlungen infolge eines Kapitaltausches bei derivativen Finanzinstrumenten mit Grundgeschäft	0,00	0,00	0,00
3530	Einzahlungen infolge eines Kapitaltausches bei derivativen Finanzinstrumenten mit Grundgeschäft	0,00	0,00	0,00
355	Einzahlungen aus dem Abgang von Finanzinstrumenten	0,00	0,00	0,00

Straßen- und Wasserbau, Verkehr (Gruppe 6)

MVAG	Mittelverwendungs- und aufbringungsgruppen (1. und 2. Ebene)	VA 2025	VA 2024	RA 2023
3550	Einzahlungen aus dem Abgang von Finanzinstrumenten	0,00	0,00	0,00
35	Summe Einzahlungen aus der Finanzierungstätigkeit	0,00	0,00	0,00
361	Auszahlungen aus der Tilgung von Finanzschulden	32.800,00	32.400,00	32.187,77
3611	Auszahlungen aus empfangenen Darlehen von öffentlichen Körperschaften und Rechtsträgern	0,00	0,00	0,00
3612	Auszahlungen aus empfangenen Darlehen von Beteiligungen	0,00	0,00	0,00
3613	Auszahlungen aus empfangenen Darlehen von Unternehmen und privaten Haushalten	0,00	0,00	0,00
3614	Auszahlungen aus Finanzschulden	32.800,00	32.400,00	32.187,77
3615	Auszahlungen aus Rückzahlungen von Leasingverbindlichkeiten	0,00	0,00	0,00
363	Auszahlungen infolge eines Kapitaltausches bei derivativen Finanzinstrumenten mit Grundgeschäft	0,00	0,00	0,00
3630	Auszahlungen infolge eines Kapitaltausches bei derivativen Finanzinstrumenten mit Grundgeschäft	0,00	0,00	0,00
365	Auszahlungen für den Erwerb von Finanzinstrumenten	0,00	0,00	0,00
3650	Auszahlungen für den Erwerb von Finanzinstrumenten	0,00	0,00	0,00
36	Summe Auszahlungen aus der Finanzierungstätigkeit	32.800,00	32.400,00	32.187,77
SA4	Saldo (4) Geldfluss aus der Finanzierungstätigkeit (35 – 36)	-32.800,00	-32.400,00	-32.187,77
SA5	Saldo (5) Geldfluss aus der voranschlagswirksamen Gebarung (Saldo 3 + Saldo 4)	-164.600,00	-111.900,00	-289.027,75

Wirtschaftsförderung (Gruppe 7)

MVAG	Mittelverwendungs- und aufbringungsgruppen (1. und 2. Ebene)	VA 2025	VA 2024	RA 2023
311	Einzahlungen aus operativer Verwaltungstätigkeit	0,00	0,00	29.112,67
3111	Einzahlungen aus eigenen Abgaben	0,00	0,00	0,00
3112	Einzahlungen aus Ertragsanteilen	0,00	0,00	0,00
3113	Einzahlungen aus Gebühren	0,00	0,00	0,00
3114	Einzahlungen aus Leistungen	0,00	0,00	0,00
3115	Einzahlungen aus Besitz und wirtschaftlicher Tätigkeit	0,00	0,00	0,00
3116	Einzahlungen aus Veräußerung von geringwertigen Wirtschaftsgütern (GWG) und sonstige Einzahlungen	0,00	0,00	29.112,67
312	Einzahlungen aus Transfers	7.500,00	9.500,00	9.500,00
3121	Transferzahlungen von Trägern des öffentlichen Rechts	7.500,00	9.500,00	9.500,00
3122	Transferzahlungen von Beteiligungen	0,00	0,00	0,00
3123	Transferzahlungen von Unternehmen (inkl. Finanzunternehmen)	0,00	0,00	0,00
3124	Transferzahlungen von Haushalten und Organisationen ohne Erwerbscharakter	0,00	0,00	0,00
3125	Transferzahlungen vom Ausland	0,00	0,00	0,00
3126	Investitions- und Tilgungszuschüsse zwischen Unternehmungen und Betrieben der Gebietskörperschaft und der Gebietskörperschaft	0,00	0,00	0,00
313	Einzahlungen aus Finanzerträgen	0,00	0,00	0,00
3131	Einzahlungen aus Zinserträgen	0,00	0,00	0,00
3132	Einzahlungen aus Zinsen aus derivativen Finanzinstrumenten mit und ohne Grundgeschäft	0,00	0,00	0,00
3133	Einzahlungen aus Gewinnentnahmen von marktbestimmten Betrieben	0,00	0,00	0,00
3134	Sonstige Einzahlungen aus Finanzerträgen	0,00	0,00	0,00
3135	Einzahlungen aus Dividenden/Gewinnausschüttungen	0,00	0,00	0,00
31	Summe Einzahlungen operative Gebarung	7.500,00	9.500,00	38.612,67
321	Auszahlungen aus Personalaufwand	0,00	0,00	0,00
3211	Auszahlungen für Personalaufwand (Bezüge, Nebengebühren, und Mehrleistungsvergütungen)	0,00	0,00	0,00
3212	Auszahlungen für gesetzliche und freiwillige Sozialaufwendungen	0,00	0,00	0,00
3213	Auszahlungen aus sonstigem Personalaufwand	0,00	0,00	0,00
322	Auszahlungen aus Sachaufwand	67.000,00	62.000,00	93.515,18
3221	Auszahlungen für Gebrauchs- und Verbrauchsgüter, Handelswaren	0,00	0,00	0,00
3222	Auszahlungen für Verwaltungs- und Betriebsaufwand	0,00	0,00	0,00
3223	Auszahlungen für Leasing- und Mietaufwand	0,00	0,00	0,00
3224	Auszahlungen für Instandhaltung	37.000,00	37.000,00	35.123,80
3225	Sonstige Auszahlungen aus Sachaufwand	30.000,00	25.000,00	58.391,38
3226	Auszahlungen aus der Inanspruchnahme von Haftungen	0,00	0,00	0,00
323	Auszahlungen aus Transfers	85.000,00	90.000,00	113.684,55
3231	Transferzahlungen an Träger des öffentlichen Rechts	0,00	0,00	0,00

Wirtschaftsförderung (Gruppe 7)

MVAG	Mittelverwendungs- und aufbringungsgruppen (1. und 2. Ebene)	VA 2025	VA 2024	RA 2023
3232	Transferzahlungen an Beteiligungen	0,00	0,00	0,00
3233	Transferzahlungen an Unternehmen (inkl. Finanzunternehmen)	60.000,00	70.000,00	93.110,33
3234	Transferzahlungen an Haushalte und Organisationen ohne Erwerbscharakter	25.000,00	20.000,00	20.574,22
3235	Transferzahlungen an das Ausland	0,00	0,00	0,00
3236	Investitions- und Tilgungszuschüsse zwischen Unternehmungen und Betrieben der Gebietskörperschaft und der Gebietskörperschaft	0,00	0,00	0,00
324	Auszahlungen aus Finanzaufwand	0,00	0,00	50,77
3241	Auszahlungen für Zinsen	0,00	0,00	50,77
3242	Auszahlungen für Zinsen aus derivativen Finanzinstrumenten mit und ohne Grundgeschäft	0,00	0,00	0,00
3243	Auszahlungen aus Gewinnentnahmen von marktbestimmten Betrieben	0,00	0,00	0,00
3244	Sonstige Auszahlungen aus Finanzaufwendungen	0,00	0,00	0,00
32	Summe Auszahlungen operative Gebarung	152.000,00	152.000,00	207.250,50
SA1	Saldo (1) Geldfluss aus der operativen Gebarung (31 – 32)	-144.500,00	-142.500,00	-168.637,83
331	Einzahlungen aus der Investitionstätigkeit	0,00	0,00	0,00
3311	Einzahlungen aus der Veräußerung von immateriellem Vermögen	0,00	0,00	0,00
3312	Einzahlungen aus der Veräußerung von Grundstücken und Grundstückeinrichtungen	0,00	0,00	0,00
3313	Einzahlungen aus der Veräußerung von Gebäuden und Bauten	0,00	0,00	0,00
3314	Einzahlungen aus der Veräußerung von technischen Anlagen, Fahrzeugen und Maschinen	0,00	0,00	0,00
3315	Einzahlungen aus der Veräußerung von Amts-, Betriebs- und Geschäftsausstattung	0,00	0,00	0,00
3316	Einzahlungen aus der Veräußerung von Kulturgütern	0,00	0,00	0,00
3317	Einzahlungen aus der Veräußerung von Beteiligungen	0,00	0,00	0,00
3318	Einzahlungen aus der Veräußerung von kofinanzierten Schutzbauten	0,00	0,00	0,00
332	Einzahlungen aus der Rückzahlung von Darlehen sowie gewährten Vorschüssen	0,00	0,00	0,00
3321	Einzahlungen aus Darlehen an Träger des öffentlichen Rechts	0,00	0,00	0,00
3322	Einzahlungen aus Darlehen an Beteiligungen	0,00	0,00	0,00
3323	Einzahlungen aus Darlehen an Unternehmen und Haushalte	0,00	0,00	0,00
3325	Einzahlungen aus Vorschüssen und Anzahlungen	0,00	0,00	0,00
333	Einzahlungen aus Kapitaltransfers	7.500,00	9.500,00	10.844,64
3331	Kapitaltransferzahlungen von Trägern des öffentlichen Rechts	7.500,00	9.500,00	9.500,00
3332	Kapitaltransferzahlungen von Beteiligungen	0,00	0,00	0,00
3333	Kapitaltransferzahlungen von Unternehmen	0,00	0,00	0,00
3334	Kapitaltransferzahlungen von Haushalten und Organisationen ohne Erwerbscharakter	0,00	0,00	1.344,64
3335	Kapitaltransferzahlungen vom Ausland	0,00	0,00	0,00
33	Summe Einzahlungen investive Gebarung	7.500,00	9.500,00	10.844,64

Wirtschaftsförderung (Gruppe 7)

MVAG	Mittelverwendungs- und aufbringungsgruppen (1. und 2. Ebene)	VA 2025	VA 2024	RA 2023
341	Auszahlungen aus der Investitionstätigkeit	30.000,00	38.000,00	50.860,42
3411	Auszahlungen für den Erwerb von immateriellem Vermögen	0,00	0,00	0,00
3412	Auszahlungen für den Erwerb von Grundstücken und Grundstückseinrichtungen	30.000,00	38.000,00	50.860,42
3413	Auszahlungen für den Erwerb von Gebäuden und Bauten	0,00	0,00	0,00
3414	Auszahlungen für den Erwerb von technischen Anlagen, Fahrzeugen und Maschinen	0,00	0,00	0,00
3415	Auszahlungen für den Erwerb von Amts-, Betriebs- und Geschäftsausstattung	0,00	0,00	0,00
3416	Auszahlungen für den Erwerb von Kulturgütern	0,00	0,00	0,00
3417	Auszahlungen für den Erwerb von Beteiligungen	0,00	0,00	0,00
3418	Auszahlungen für den Erwerb von kofinanzierten Schutzbauten	0,00	0,00	0,00
342	Auszahlungen aus der Gewährung von Darlehen sowie gewährten Vorschüssen	0,00	0,00	0,00
3421	Auszahlungen von Darlehen an Träger des öffentlichen Rechts	0,00	0,00	0,00
3422	Auszahlungen von Darlehen an Beteiligungen	0,00	0,00	0,00
3423	Auszahlungen von Darlehen an Unternehmen und Haushalte	0,00	0,00	0,00
3425	Auszahlungen von Vorschüssen und Anzahlungen	0,00	0,00	0,00
343	Auszahlungen aus Kapitaltransfers	0,00	0,00	0,00
3431	Kapitaltransferzahlungen an Träger des öffentlichen Rechts	0,00	0,00	0,00
3432	Kapitaltransferzahlungen an Beteiligungen	0,00	0,00	0,00
3433	Kapitaltransferzahlungen an Unternehmen (Finanzunternehmen)	0,00	0,00	0,00
3434	Kapitaltransferzahlungen an Haushalte und Organisationen ohne Erwerbscharakter	0,00	0,00	0,00
3435	Kapitaltransferzahlungen an das Ausland	0,00	0,00	0,00
34	Summe Auszahlungen investive Gebarung	30.000,00	38.000,00	50.860,42
SA2	Saldo (2) Geldfluss aus der investiven Gebarung (33 – 34)	-22.500,00	-28.500,00	-40.015,78
SA3	Saldo (3) Nettofinanzierungssaldo (Saldo 1 + Saldo 2)	-167.000,00	-171.000,00	-208.653,61
351	Einzahlungen aus der Aufnahme von Finanzschulden	0,00	0,00	0,00
3511	Einzahlungen aus empfangenen Darlehen von öffentlichen Körperschaften und Rechtsträgern	0,00	0,00	0,00
3512	Einzahlungen aus empfangenen Darlehen von Beteiligungen	0,00	0,00	0,00
3513	Einzahlungen aus empfangenen Darlehen von Unternehmen und privaten Haushalten	0,00	0,00	0,00
3514	Einzahlungen aus Finanzschulden (Finanzunternehmen)	0,00	0,00	0,00
3515	Einzahlungen aus Aufnahmen von Leasingverbindlichkeiten	0,00	0,00	0,00
353	Einzahlungen infolge eines Kapitaltausches bei derivativen Finanzinstrumenten mit Grundgeschäft	0,00	0,00	0,00
3530	Einzahlungen infolge eines Kapitaltausches bei derivativen Finanzinstrumenten mit Grundgeschäft	0,00	0,00	0,00
355	Einzahlungen aus dem Abgang von Finanzinstrumenten	0,00	0,00	0,00

Wirtschaftsförderung (Gruppe 7)

MVAG	Mittelverwendungs- und aufbringungsgruppen (1. und 2. Ebene)	VA 2025	VA 2024	RA 2023
3550	Einzahlungen aus dem Abgang von Finanzinstrumenten	0,00	0,00	0,00
35	Summe Einzahlungen aus der Finanzierungstätigkeit	0,00	0,00	0,00
361	Auszahlungen aus der Tilgung von Finanzschulden	0,00	0,00	3.333,26
3611	Auszahlungen aus empfangenen Darlehen von öffentlichen Körperschaften und Rechtsträgern	0,00	0,00	0,00
3612	Auszahlungen aus empfangenen Darlehen von Beteiligungen	0,00	0,00	0,00
3613	Auszahlungen aus empfangenen Darlehen von Unternehmen und privaten Haushalten	0,00	0,00	0,00
3614	Auszahlungen aus Finanzschulden	0,00	0,00	3.333,26
3615	Auszahlungen aus Rückzahlungen von Leasingverbindlichkeiten	0,00	0,00	0,00
363	Auszahlungen infolge eines Kapitaltausches bei derivativen Finanzinstrumenten mit Grundgeschäft	0,00	0,00	0,00
3630	Auszahlungen infolge eines Kapitaltausches bei derivativen Finanzinstrumenten mit Grundgeschäft	0,00	0,00	0,00
365	Auszahlungen für den Erwerb von Finanzinstrumenten	0,00	0,00	0,00
3650	Auszahlungen für den Erwerb von Finanzinstrumenten	0,00	0,00	0,00
36	Summe Auszahlungen aus der Finanzierungstätigkeit	0,00	0,00	3.333,26
SA4	Saldo (4) Geldfluss aus der Finanzierungstätigkeit (35 – 36)	0,00	0,00	-3.333,26
SA5	Saldo (5) Geldfluss aus der voranschlagswirksamen Gebarung (Saldo 3 + Saldo 4)	-167.000,00	-171.000,00	-211.986,87

Dienstleistungen (Gruppe 8)

MVAG	Mittelverwendungs- und aufbringungsgruppen (1. und 2. Ebene)	VA 2025	VA 2024	RA 2023
311	Einzahlungen aus operativer Verwaltungstätigkeit	1.768.300,00	1.712.700,00	1.703.308,14
3111	Einzahlungen aus eigenen Abgaben	0,00	0,00	0,00
3112	Einzahlungen aus Ertragsanteilen	0,00	0,00	0,00
3113	Einzahlungen aus Gebühren	1.527.900,00	1.457.200,00	1.390.496,08
3114	Einzahlungen aus Leistungen	38.000,00	38.000,00	44.772,09
3115	Einzahlungen aus Besitz und wirtschaftlicher Tätigkeit	174.400,00	192.500,00	155.035,53
3116	Einzahlungen aus Veräußerung von geringwertigen Wirtschaftsgütern (GWG) und sonstige Einzahlungen	28.000,00	25.000,00	113.004,44
312	Einzahlungen aus Transfers	52.100,00	329.200,00	365.583,42
3121	Transferzahlungen von Trägern des öffentlichen Rechts	52.100,00	329.200,00	365.583,42
3122	Transferzahlungen von Beteiligungen	0,00	0,00	0,00
3123	Transferzahlungen von Unternehmen (inkl. Finanzunternehmen)	0,00	0,00	0,00
3124	Transferzahlungen von Haushalten und Organisationen ohne Erwerbscharakter	0,00	0,00	0,00
3125	Transferzahlungen vom Ausland	0,00	0,00	0,00
3126	Investitions- und Tilgungszuschüsse zwischen Unternehmungen und Betrieben der Gebietskörperschaft und der Gebietskörperschaft	0,00	0,00	0,00
313	Einzahlungen aus Finanzerträgen	0,00	0,00	0,00
3131	Einzahlungen aus Zinserträgen	0,00	0,00	0,00
3132	Einzahlungen aus Zinsen aus derivativen Finanzinstrumenten mit und ohne Grundgeschäft	0,00	0,00	0,00
3133	Einzahlungen aus Gewinnentnahmen von marktbestimmten Betrieben	0,00	0,00	0,00
3134	Sonstige Einzahlungen aus Finanzerträgen	0,00	0,00	0,00
3135	Einzahlungen aus Dividenden/Gewinnausschüttungen	0,00	0,00	0,00
31	Summe Einzahlungen operative Gebarung	1.820.400,00	2.041.900,00	2.068.891,56
321	Auszahlungen aus Personalaufwand	240.900,00	249.300,00	227.926,21
3211	Auszahlungen für Personalaufwand (Bezüge, Nebengebühren, und Mehrleistungsvergütungen)	196.400,00	207.500,00	192.162,33
3212	Auszahlungen für gesetzliche und freiwillige Sozialaufwendungen	44.500,00	41.800,00	35.763,88
3213	Auszahlungen aus sonstigem Personalaufwand	0,00	0,00	0,00
322	Auszahlungen aus Sachaufwand	881.600,00	898.100,00	997.376,73
3221	Auszahlungen für Gebrauchs- und Verbrauchsgüter, Handelswaren	33.000,00	47.000,00	39.409,13
3222	Auszahlungen für Verwaltungs- und Betriebsaufwand	169.300,00	198.800,00	191.661,12
3223	Auszahlungen für Leasing- und Mietaufwand	21.300,00	21.300,00	36.691,45
3224	Auszahlungen für Instandhaltung	275.000,00	225.000,00	283.272,26
3225	Sonstige Auszahlungen aus Sachaufwand	383.000,00	406.000,00	446.342,77
3226	Auszahlungen aus der Inanspruchnahme von Haftungen	0,00	0,00	0,00
323	Auszahlungen aus Transfers	315.700,00	305.700,00	333.654,79
3231	Transferzahlungen an Träger des öffentlichen Rechts	0,00	0,00	0,00

Dienstleistungen (Gruppe 8)

MVAG	Mittelverwendungs- und aufbringungsgruppen (1. und 2. Ebene)	VA 2025	VA 2024	RA 2023
3232	Transferzahlungen an Beteiligungen	0,00	0,00	0,00
3233	Transferzahlungen an Unternehmen (inkl. Finanzunternehmen)	305.000,00	285.500,00	324.654,79
3234	Transferzahlungen an Haushalte und Organisationen ohne Erwerbscharakter	0,00	10.000,00	0,00
3235	Transferzahlungen an das Ausland	0,00	0,00	0,00
3236	Investitions- und Tilgungszuschüsse zwischen Unternehmungen und Betrieben der Gebietskörperschaft und der Gebietskörperschaft	10.700,00	10.200,00	9.000,00
324	Auszahlungen aus Finanzaufwand	189.100,00	195.000,00	143.279,25
3241	Auszahlungen für Zinsen	189.100,00	195.000,00	143.279,25
3242	Auszahlungen für Zinsen aus derivativen Finanzinstrumenten mit und ohne Grundgeschäft	0,00	0,00	0,00
3243	Auszahlungen aus Gewinnentnahmen von marktbestimmten Betrieben	0,00	0,00	0,00
3244	Sonstige Auszahlungen aus Finanzaufwendungen	0,00	0,00	0,00
32	Summe Auszahlungen operative Gebarung	1.627.300,00	1.648.100,00	1.702.236,98
SA1	Saldo (1) Geldfluss aus der operativen Gebarung (31 – 32)	193.100,00	393.800,00	366.654,58
331	Einzahlungen aus der Investitionstätigkeit	577.000,00	500.000,00	290.313,00
3311	Einzahlungen aus der Veräußerung von immateriellem Vermögen	0,00	0,00	0,00
3312	Einzahlungen aus der Veräußerung von Grundstücken und Grundstückeinrichtungen	577.000,00	500.000,00	290.313,00
3313	Einzahlungen aus der Veräußerung von Gebäuden und Bauten	0,00	0,00	0,00
3314	Einzahlungen aus der Veräußerung von technischen Anlagen, Fahrzeugen und Maschinen	0,00	0,00	0,00
3315	Einzahlungen aus der Veräußerung von Amts-, Betriebs- und Geschäftsausstattung	0,00	0,00	0,00
3316	Einzahlungen aus der Veräußerung von Kulturgütern	0,00	0,00	0,00
3317	Einzahlungen aus der Veräußerung von Beteiligungen	0,00	0,00	0,00
3318	Einzahlungen aus der Veräußerung von kofinanzierten Schutzbauten	0,00	0,00	0,00
332	Einzahlungen aus der Rückzahlung von Darlehen sowie gewährten Vorschüssen	0,00	0,00	0,00
3321	Einzahlungen aus Darlehen an Träger des öffentlichen Rechts	0,00	0,00	0,00
3322	Einzahlungen aus Darlehen an Beteiligungen	0,00	0,00	0,00
3323	Einzahlungen aus Darlehen an Unternehmen und Haushalte	0,00	0,00	0,00
3325	Einzahlungen aus Vorschüssen und Anzahlungen	0,00	0,00	0,00
333	Einzahlungen aus Kapitaltransfers	238.600,00	177.600,00	576.207,56
3331	Kapitaltransferzahlungen von Trägern des öffentlichen Rechts	152.600,00	112.600,00	442.135,60
3332	Kapitaltransferzahlungen von Beteiligungen	0,00	0,00	0,00
3333	Kapitaltransferzahlungen von Unternehmen	0,00	0,00	0,00
3334	Kapitaltransferzahlungen von Haushalten und Organisationen ohne Erwerbscharakter	86.000,00	65.000,00	134.071,96
3335	Kapitaltransferzahlungen vom Ausland	0,00	0,00	0,00
33	Summe Einzahlungen investive Gebarung	815.600,00	677.600,00	866.520,56

Dienstleistungen (Gruppe 8)

MVAG	Mittelverwendungs- und aufbringungsgruppen (1. und 2. Ebene)	VA 2025	VA 2024	RA 2023
341	Auszahlungen aus der Investitionstätigkeit	517.000,00	1.370.000,00	1.649.715,30
3411	Auszahlungen für den Erwerb von immateriellem Vermögen	0,00	0,00	9.453,60
3412	Auszahlungen für den Erwerb von Grundstücken und Grundstückseinrichtungen	517.000,00	1.370.000,00	921.806,58
3413	Auszahlungen für den Erwerb von Gebäuden und Bauten	0,00	0,00	659.734,11
3414	Auszahlungen für den Erwerb von technischen Anlagen, Fahrzeugen und Maschinen	0,00	0,00	17.304,34
3415	Auszahlungen für den Erwerb von Amts-, Betriebs- und Geschäftsausstattung	0,00	0,00	41.416,67
3416	Auszahlungen für den Erwerb von Kulturgütern	0,00	0,00	0,00
3417	Auszahlungen für den Erwerb von Beteiligungen	0,00	0,00	0,00
3418	Auszahlungen für den Erwerb von kofinanzierten Schutzbauten	0,00	0,00	0,00
342	Auszahlungen aus der Gewährung von Darlehen sowie gewährten Vorschüssen	0,00	0,00	0,00
3421	Auszahlungen von Darlehen an Träger des öffentlichen Rechts	0,00	0,00	0,00
3422	Auszahlungen von Darlehen an Beteiligungen	0,00	0,00	0,00
3423	Auszahlungen von Darlehen an Unternehmen und Haushalte	0,00	0,00	0,00
3425	Auszahlungen von Vorschüssen und Anzahlungen	0,00	0,00	0,00
343	Auszahlungen aus Kapitaltransfers	0,00	0,00	2.051,13
3431	Kapitaltransferzahlungen an Träger des öffentlichen Rechts	0,00	0,00	0,00
3432	Kapitaltransferzahlungen an Beteiligungen	0,00	0,00	2.051,13
3433	Kapitaltransferzahlungen an Unternehmen (Finanzunternehmen)	0,00	0,00	0,00
3434	Kapitaltransferzahlungen an Haushalte und Organisationen ohne Erwerbscharakter	0,00	0,00	0,00
3435	Kapitaltransferzahlungen an das Ausland	0,00	0,00	0,00
34	Summe Auszahlungen investive Gebarung	517.000,00	1.370.000,00	1.651.766,43
SA2	Saldo (2) Geldfluss aus der investiven Gebarung (33 – 34)	298.600,00	-692.400,00	-785.245,87
SA3	Saldo (3) Nettofinanzierungssaldo (Saldo 1 + Saldo 2)	491.700,00	-298.600,00	-418.591,29
351	Einzahlungen aus der Aufnahme von Finanzschulden	432.300,00	1.312.300,00	802.456,39
3511	Einzahlungen aus empfangenen Darlehen von öffentlichen Körperschaften und Rechtsträgern	2.300,00	2.300,00	2.456,39
3512	Einzahlungen aus empfangenen Darlehen von Beteiligungen	0,00	0,00	0,00
3513	Einzahlungen aus empfangenen Darlehen von Unternehmen und privaten Haushalten	0,00	0,00	0,00
3514	Einzahlungen aus Finanzschulden (Finanzunternehmen)	430.000,00	1.310.000,00	800.000,00
3515	Einzahlungen aus Aufnahmen von Leasingverbindlichkeiten	0,00	0,00	0,00
353	Einzahlungen infolge eines Kapitaltausches bei derivativen Finanzinstrumenten mit Grundgeschäft	0,00	0,00	0,00
3530	Einzahlungen infolge eines Kapitaltausches bei derivativen Finanzinstrumenten mit Grundgeschäft	0,00	0,00	0,00
355	Einzahlungen aus dem Abgang von Finanzinstrumenten	0,00	0,00	0,00

Dienstleistungen (Gruppe 8)

MVAG	Mittelverwendungs- und aufbringungsgruppen (1. und 2. Ebene)	VA 2025	VA 2024	RA 2023
3550	Einzahlungen aus dem Abgang von Finanzinstrumenten	0,00	0,00	0,00
35	Summe Einzahlungen aus der Finanzierungstätigkeit	432.300,00	1.312.300,00	802.456,39
361	Auszahlungen aus der Tilgung von Finanzschulden	534.900,00	689.300,00	894.018,47
3611	Auszahlungen aus empfangenen Darlehen von öffentlichen Körperschaften und Rechtsträgern	0,00	0,00	0,00
3612	Auszahlungen aus empfangenen Darlehen von Beteiligungen	0,00	0,00	0,00
3613	Auszahlungen aus empfangenen Darlehen von Unternehmen und privaten Haushalten	0,00	0,00	0,00
3614	Auszahlungen aus Finanzschulden	534.900,00	689.300,00	894.018,47
3615	Auszahlungen aus Rückzahlungen von Leasingverbindlichkeiten	0,00	0,00	0,00
363	Auszahlungen infolge eines Kapitaltausches bei derivativen Finanzinstrumenten mit Grundgeschäft	0,00	0,00	0,00
3630	Auszahlungen infolge eines Kapitaltausches bei derivativen Finanzinstrumenten mit Grundgeschäft	0,00	0,00	0,00
365	Auszahlungen für den Erwerb von Finanzinstrumenten	0,00	0,00	0,00
3650	Auszahlungen für den Erwerb von Finanzinstrumenten	0,00	0,00	0,00
36	Summe Auszahlungen aus der Finanzierungstätigkeit	534.900,00	689.300,00	894.018,47
SA4	Saldo (4) Geldfluss aus der Finanzierungstätigkeit (35 – 36)	-102.600,00	623.000,00	-91.562,08
SA5	Saldo (5) Geldfluss aus der voranschlagswirksamen Gebarung (Saldo 3 + Saldo 4)	389.100,00	324.400,00	-510.153,37

Finanzwirtschaft (Gruppe 9)

MVAG	Mittelverwendungs- und aufbringungsgruppen (1. und 2. Ebene)	VA 2025	VA 2024	RA 2023
311	Einzahlungen aus operativer Verwaltungstätigkeit	3.789.400,00	3.706.400,00	3.516.606,45
3111	Einzahlungen aus eigenen Abgaben	1.336.400,00	1.158.400,00	1.154.171,26
3112	Einzahlungen aus Ertragsanteilen	2.423.000,00	2.450.000,00	2.332.520,30
3113	Einzahlungen aus Gebühren	0,00	0,00	0,00
3114	Einzahlungen aus Leistungen	30.000,00	98.000,00	29.914,89
3115	Einzahlungen aus Besitz und wirtschaftlicher Tätigkeit	0,00	0,00	0,00
3116	Einzahlungen aus Veräußerung von geringwertigen Wirtschaftsgütern (GWG) und sonstige Einzahlungen	0,00	0,00	0,00
312	Einzahlungen aus Transfers	52.900,00	49.400,00	98.993,43
3121	Transferzahlungen von Trägern des öffentlichen Rechts	52.900,00	49.400,00	98.993,43
3122	Transferzahlungen von Beteiligungen	0,00	0,00	0,00
3123	Transferzahlungen von Unternehmen (inkl. Finanzunternehmen)	0,00	0,00	0,00
3124	Transferzahlungen von Haushalten und Organisationen ohne Erwerbscharakter	0,00	0,00	0,00
3125	Transferzahlungen vom Ausland	0,00	0,00	0,00
3126	Investitions- und Tilgungszuschüsse zwischen Unternehmungen und Betrieben der Gebietskörperschaft und der Gebietskörperschaft	0,00	0,00	0,00
313	Einzahlungen aus Finanzerträgen	0,00	0,00	6,60
3131	Einzahlungen aus Zinserträgen	0,00	0,00	6,60
3132	Einzahlungen aus Zinsen aus derivativen Finanzinstrumenten mit und ohne Grundgeschäft	0,00	0,00	0,00
3133	Einzahlungen aus Gewinnentnahmen von marktbestimmten Betrieben	0,00	0,00	0,00
3134	Sonstige Einzahlungen aus Finanzerträgen	0,00	0,00	0,00
3135	Einzahlungen aus Dividenden/Gewinnausschüttungen	0,00	0,00	0,00
31	Summe Einzahlungen operative Gebarung	3.842.300,00	3.755.800,00	3.615.606,48
321	Auszahlungen aus Personalaufwand	0,00	0,00	0,00
3211	Auszahlungen für Personalaufwand (Bezüge, Nebengebühren, und Mehrleistungsvergütungen)	0,00	0,00	0,00
3212	Auszahlungen für gesetzliche und freiwillige Sozialaufwendungen	0,00	0,00	0,00
3213	Auszahlungen aus sonstigem Personalaufwand	0,00	0,00	0,00
322	Auszahlungen aus Sachaufwand	0,00	1.000,00	87,03
3221	Auszahlungen für Gebrauchs- und Verbrauchsgüter, Handelswaren	0,00	0,00	0,00
3222	Auszahlungen für Verwaltungs- und Betriebsaufwand	0,00	0,00	0,00
3223	Auszahlungen für Leasing- und Mietaufwand	0,00	0,00	0,00
3224	Auszahlungen für Instandhaltung	0,00	0,00	0,00
3225	Sonstige Auszahlungen aus Sachaufwand	0,00	1.000,00	87,03
3226	Auszahlungen aus der Inanspruchnahme von Haftungen	0,00	0,00	0,00
323	Auszahlungen aus Transfers	31.000,00	30.000,00	29.778,98
3231	Transferzahlungen an Träger des öffentlichen Rechts	31.000,00	30.000,00	29.778,98

Finanzwirtschaft (Gruppe 9)

MVAG	Mittelverwendungs- und aufbringungsgruppen (1. und 2. Ebene)	VA 2025	VA 2024	RA 2023
3232	Transferzahlungen an Beteiligungen	0,00	0,00	0,00
3233	Transferzahlungen an Unternehmen (inkl. Finanzunternehmen)	0,00	0,00	0,00
3234	Transferzahlungen an Haushalte und Organisationen ohne Erwerbscharakter	0,00	0,00	0,00
3235	Transferzahlungen an das Ausland	0,00	0,00	0,00
3236	Investitions- und Tilgungszuschüsse zwischen Unternehmungen und Betrieben der Gebietskörperschaft und der Gebietskörperschaft	0,00	0,00	0,00
324	Auszahlungen aus Finanzaufwand	6.000,00	6.000,00	8.644,53
3241	Auszahlungen für Zinsen	0,00	0,00	0,00
3242	Auszahlungen für Zinsen aus derivativen Finanzinstrumenten mit und ohne Grundgeschäft	0,00	0,00	0,00
3243	Auszahlungen aus Gewinnentnahmen von marktbestimmten Betrieben	0,00	0,00	0,00
3244	Sonstige Auszahlungen aus Finanzaufwendungen	6.000,00	6.000,00	8.644,53
32	Summe Auszahlungen operative Gebarung	37.000,00	37.000,00	38.510,54
SA1	Saldo (1) Geldfluss aus der operativen Gebarung (31 – 32)	3.805.300,00	3.718.800,00	3.577.095,94
331	Einzahlungen aus der Investitionstätigkeit	0,00	0,00	0,00
3311	Einzahlungen aus der Veräußerung von immateriellem Vermögen	0,00	0,00	0,00
3312	Einzahlungen aus der Veräußerung von Grundstücken und Grundstückeinrichtungen	0,00	0,00	0,00
3313	Einzahlungen aus der Veräußerung von Gebäuden und Bauten	0,00	0,00	0,00
3314	Einzahlungen aus der Veräußerung von technischen Anlagen, Fahrzeugen und Maschinen	0,00	0,00	0,00
3315	Einzahlungen aus der Veräußerung von Amts-, Betriebs- und Geschäftsausstattung	0,00	0,00	0,00
3316	Einzahlungen aus der Veräußerung von Kulturgütern	0,00	0,00	0,00
3317	Einzahlungen aus der Veräußerung von Beteiligungen	0,00	0,00	0,00
3318	Einzahlungen aus der Veräußerung von kofinanzierten Schutzbauten	0,00	0,00	0,00
332	Einzahlungen aus der Rückzahlung von Darlehen sowie gewährten Vorschüssen	0,00	0,00	0,00
3321	Einzahlungen aus Darlehen an Träger des öffentlichen Rechts	0,00	0,00	0,00
3322	Einzahlungen aus Darlehen an Beteiligungen	0,00	0,00	0,00
3323	Einzahlungen aus Darlehen an Unternehmen und Haushalte	0,00	0,00	0,00
3325	Einzahlungen aus Vorschüssen und Anzahlungen	0,00	0,00	0,00
333	Einzahlungen aus Kapitaltransfers	0,00	0,00	0,00
3331	Kapitaltransferzahlungen von Trägern des öffentlichen Rechts	0,00	0,00	0,00
3332	Kapitaltransferzahlungen von Beteiligungen	0,00	0,00	0,00
3333	Kapitaltransferzahlungen von Unternehmen	0,00	0,00	0,00
3334	Kapitaltransferzahlungen von Haushalten und Organisationen ohne Erwerbscharakter	0,00	0,00	0,00
3335	Kapitaltransferzahlungen vom Ausland	0,00	0,00	0,00
33	Summe Einzahlungen investive Gebarung	0,00	0,00	0,00

Finanzwirtschaft (Gruppe 9)

MVAG	Mittelverwendungs- und aufbringungsgruppen (1. und 2. Ebene)	VA 2025	VA 2024	RA 2023
341	Auszahlungen aus der Investitionstätigkeit	0,00	0,00	0,00
3411	Auszahlungen für den Erwerb von immateriellem Vermögen	0,00	0,00	0,00
3412	Auszahlungen für den Erwerb von Grundstücken und Grundstückseinrichtungen	0,00	0,00	0,00
3413	Auszahlungen für den Erwerb von Gebäuden und Bauten	0,00	0,00	0,00
3414	Auszahlungen für den Erwerb von technischen Anlagen, Fahrzeugen und Maschinen	0,00	0,00	0,00
3415	Auszahlungen für den Erwerb von Amts-, Betriebs- und Geschäftsausstattung	0,00	0,00	0,00
3416	Auszahlungen für den Erwerb von Kulturgütern	0,00	0,00	0,00
3417	Auszahlungen für den Erwerb von Beteiligungen	0,00	0,00	0,00
3418	Auszahlungen für den Erwerb von kofinanzierten Schutzbauten	0,00	0,00	0,00
342	Auszahlungen aus der Gewährung von Darlehen sowie gewährten Vorschüssen	0,00	0,00	0,00
3421	Auszahlungen von Darlehen an Träger des öffentlichen Rechts	0,00	0,00	0,00
3422	Auszahlungen von Darlehen an Beteiligungen	0,00	0,00	0,00
3423	Auszahlungen von Darlehen an Unternehmen und Haushalte	0,00	0,00	0,00
3425	Auszahlungen von Vorschüssen und Anzahlungen	0,00	0,00	0,00
343	Auszahlungen aus Kapitaltransfers	0,00	0,00	0,00
3431	Kapitaltransferzahlungen an Träger des öffentlichen Rechts	0,00	0,00	0,00
3432	Kapitaltransferzahlungen an Beteiligungen	0,00	0,00	0,00
3433	Kapitaltransferzahlungen an Unternehmen (Finanzunternehmen)	0,00	0,00	0,00
3434	Kapitaltransferzahlungen an Haushalte und Organisationen ohne Erwerbscharakter	0,00	0,00	0,00
3435	Kapitaltransferzahlungen an das Ausland	0,00	0,00	0,00
34	Summe Auszahlungen investive Gebarung	0,00	0,00	0,00
SA2	Saldo (2) Geldfluss aus der investiven Gebarung (33 – 34)	0,00	0,00	0,00
SA3	Saldo (3) Nettofinanzierungssaldo (Saldo 1 + Saldo 2)	3.805.300,00	3.718.800,00	3.577.095,94
351	Einzahlungen aus der Aufnahme von Finanzschulden	0,00	0,00	0,00
3511	Einzahlungen aus empfangenen Darlehen von öffentlichen Körperschaften und Rechtsträgern	0,00	0,00	0,00
3512	Einzahlungen aus empfangenen Darlehen von Beteiligungen	0,00	0,00	0,00
3513	Einzahlungen aus empfangenen Darlehen von Unternehmen und privaten Haushalten	0,00	0,00	0,00
3514	Einzahlungen aus Finanzschulden (Finanzunternehmen)	0,00	0,00	0,00
3515	Einzahlungen aus Aufnahmen von Leasingverbindlichkeiten	0,00	0,00	0,00
353	Einzahlungen infolge eines Kapitaltausches bei derivativen Finanzinstrumenten mit Grundgeschäft	0,00	0,00	0,00
3530	Einzahlungen infolge eines Kapitaltausches bei derivativen Finanzinstrumenten mit Grundgeschäft	0,00	0,00	0,00
355	Einzahlungen aus dem Abgang von Finanzinstrumenten	0,00	0,00	0,00

Finanzwirtschaft (Gruppe 9)

MVAG	Mittelverwendungs- und aufbringungsgruppen (1. und 2. Ebene)	VA 2025	VA 2024	RA 2023
3550	Einzahlungen aus dem Abgang von Finanzinstrumenten	0,00	0,00	0,00
35	Summe Einzahlungen aus der Finanzierungstätigkeit	0,00	0,00	0,00
361	Auszahlungen aus der Tilgung von Finanzschulden	0,00	0,00	0,00
3611	Auszahlungen aus empfangenen Darlehen von öffentlichen Körperschaften und Rechtsträgern	0,00	0,00	0,00
3612	Auszahlungen aus empfangenen Darlehen von Beteiligungen	0,00	0,00	0,00
3613	Auszahlungen aus empfangenen Darlehen von Unternehmen und privaten Haushalten	0,00	0,00	0,00
3614	Auszahlungen aus Finanzschulden	0,00	0,00	0,00
3615	Auszahlungen aus Rückzahlungen von Leasingverbindlichkeiten	0,00	0,00	0,00
363	Auszahlungen infolge eines Kapitaltausches bei derivativen Finanzinstrumenten mit Grundgeschäft	0,00	0,00	0,00
3630	Auszahlungen infolge eines Kapitaltausches bei derivativen Finanzinstrumenten mit Grundgeschäft	0,00	0,00	0,00
365	Auszahlungen für den Erwerb von Finanzinstrumenten	0,00	0,00	0,00
3650	Auszahlungen für den Erwerb von Finanzinstrumenten	0,00	0,00	0,00
36	Summe Auszahlungen aus der Finanzierungstätigkeit	0,00	0,00	0,00
SA4	Saldo (4) Geldfluss aus der Finanzierungstätigkeit (35 – 36)	0,00	0,00	0,00
SA5	Saldo (5) Geldfluss aus der voranschlagswirksamen Gebarung (Saldo 3 + Saldo 4)	3.805.300,00	3.718.800,00	3.577.095,94

Ergebnis- und Finanzierungsvoranschlag Detailnachweis

	MVAG	VC	QU	Ergebnisvoranschlag			Finanzierungsvoranschlag			
				EH	FH	VA 2025	VA 2024	RA 2023	VA 2025	VA 2024
0 Vertretungskörper und allgemeine Verwaltung										
00	Gewählte Gemeindeorgane									
000	Gewählte Gemeindeorgane									
000000	Gewählte Gemeindeorgane									
Operative Gebarung										
SU 21 / 31	Summe Erträge / Einzahlungen operative Gebarung			0,00	0,00	0,00	0,00	0,00	0,00	
1/000000-582000	Dienstgeberbeiträge zum Ausgleichsfonds für Familienbeihilfen	2212	3212	20	13.800,00	12.600,00	10.648,72	13.800,00	12.600,00	10.648,72
1/000000-721000	Bezüge der gewählten Organe	2225	3225	22	171.000,00	165.800,00	145.806,61	171.000,00	165.800,00	145.806,61
1/000000-723000	Amtspauschalien und Repräsentationsaufwendungen	2225	3225	24	0,00	0,00	156,90	0,00	0,00	156,90
1/000000-724000	Reisegebühren	2225	3225	24	2.000,00	1.500,00	1.818,25	2.000,00	1.500,00	1.818,25
1/000000-728000	Schulung der Gemeindefunktionäre	2225	3225	24	1.000,00	1.000,00	810,80	1.000,00	1.000,00	810,80
1/000000-752000	Pensionskosten BGM	2231	3231		8.100,00	8.100,00	0,00	8.100,00	8.100,00	0,00
1/000000-757000	Schulungsbeiträge	2234	3234	27	4.500,00	4.000,00	4.069,23	4.500,00	4.000,00	4.069,23
1/000000-760000	Bürgermeisterpension	2234	3234	21	0,00	0,00	7.665,28	0,00	0,00	7.665,28
SU 22 / 32	Summe Aufwendungen / Auszahlungen operative Gebarung				200.400,00	193.000,00	170.975,79	200.400,00	193.000,00	170.975,79
SA 0 / SA 1	(0) Nettoergebnis (21 - 22) / (1) Geldfluss operative Gebarung (31 - 32)				-200.400,00	-193.000,00	-170.975,79	-200.400,00	-193.000,00	-170.975,79
SA01	Saldo (01) Haushaltsrücklagen (230 - 240)				0,00	0,00	0,00	0,00	0,00	0,00
SA00	Saldo (00) Nettoergebnis nach Haushaltsrücklagen (Saldo 0 + Saldo 01)				-200.400,00	-193.000,00	-170.975,79			
Investive Gebarung										
SU 33	Summe Einzahlungen investive Gebarung							0,00	0,00	0,00
SU 34	Summe Auszahlungen investive Gebarung							0,00	0,00	0,00
SA2	Saldo (2) Geldfluss aus der Investiven Gebarung (33 - 34)							0,00	0,00	0,00
SA3	Saldo (3) Nettofinanzierungssaldo (Saldo 1 + Saldo 2)							-200.400,00	-193.000,00	-170.975,79
Finanzierungstätigkeit										
SU 35	Summe Einzahlungen aus der Finanzierungstätigkeit							0,00	0,00	0,00
SU 36	Summe Auszahlungen aus der Finanzierungstätigkeit							0,00	0,00	0,00
SA4	Saldo (4) Geldfluss aus der Finanzierungstätigkeit (35 - 36)							0,00	0,00	0,00
SA5	Saldo (5) Geldfluss aus der voranschlagswirksamen Gebarung (Saldo 3 + Saldo 4)							-200.400,00	-193.000,00	-170.975,79

		MVAG		VC QU	Ergebnisvoranschlag			Finanzierungsvoranschlag		
		EH	FH		VA 2025	VA 2024	RA 2023	VA 2025	VA 2024	RA 2023
01	Hauptverwaltung									
010	Zentralamt									
010000	Zentralamt									
Operative Gebarung										
2/010000+810000	Werbeinschaltungen in Publikationen der Gemeinde	2114	3114	13	5.000,00	5.000,00	4.390,00	5.000,00	5.000,00	4.390,00
2/010000+816000	Ersätze Verwaltungsaufwand marktbestimmte Betriebe	2114	3114	13	55.000,00	52.400,00	47.700,00	55.000,00	52.400,00	47.700,00
2/010000+816100	Ersätze Sachaufwand marktbestimmte Betriebe	2114	3114	13	8.600,00	8.600,00	8.500,00	8.600,00	8.600,00	8.500,00
2/010000+816200	Kostenersätze Versicherung MS, VS	2114	3114		10.000,00	0,00	0,00	10.000,00	0,00	0,00
2/010000+817000	Erträge aus der Auflösung von sonstigen Rückstellungen	2117			0,00	0,00	97.361,40	0,00	0,00	0,00
2/010000+827000	Personalkostenersätze von Dritten	2116	3116	18	170.300,00	166.200,00	193.634,67	170.300,00	166.200,00	193.499,76
2/010000+829000	Drucksortenverkauf	2116	3116	18	200,00	400,00	724,30	200,00	400,00	724,30
2/010000+829100	Gewinn Abfertigungsversicherung	2116	3116	18	6.900,00	7.000,00	6.930,10	6.900,00	7.000,00	47.263,42
SU 21 / 31	Summe Erträge / Einzahlungen operative Gebarung				256.000,00	239.600,00	359.240,47	256.000,00	239.600,00	302.077,48
1/010000-400000	Geringwertige Wirtschaftsgüter (GWG)	2221	3221	23	1.000,00	1.000,00	978,73	1.000,00	1.000,00	978,73
1/010000-454000	Reinigungsmittel	2221	3221	23	3.000,00	3.000,00	2.616,84	3.000,00	3.000,00	2.545,32
1/010000-456000	Schreib-, Zeichen- u. sonst. Büromittel	2221	3221	23	12.000,00	10.000,00	10.629,13	12.000,00	10.000,00	10.410,06
1/010000-457000	Druckwerke	2221	3221	23	15.000,00	13.000,00	11.158,42	15.000,00	13.000,00	10.775,42
1/010000-510000	Geldbezüge der Vertragsbediensteten der Verwaltung	2211	3211	20	319.700,00	309.900,00	242.376,45	319.700,00	309.900,00	242.376,45
1/010000-511000	Geldbezüge der Vertragsbediensteten in handwerklicher Verwendung	2211	3211	20	319.700,00	306.700,00	342.009,15	319.700,00	306.700,00	342.009,15
1/010000-566000	Zuwendungen aus Anlass von Dienstjubiläen	2212	3212	20	6.900,00	7.000,00	61.236,34	6.900,00	7.000,00	61.236,34
1/010000-580000	Dienstgeberbeiträge zum Ausgleichsfonds für Familienbeihilfen	2212	3212	20	23.600,00	22.800,00	21.127,25	23.600,00	22.800,00	21.127,25
1/010000-582000	Sonstige Dienstgeberbeiträge zur sozialen Sicherheit	2212	3212	20	135.600,00	130.700,00	128.383,57	135.600,00	130.700,00	128.383,57
1/010000-591000	Dotierung von Rückstellungen für Abfertigungen	2214			8.000,00	3.600,00	0,00	0,00	0,00	0,00
1/010000-592000	Dotierung von Rückstellungen für Jubiläumszuwendungen	2214			7.700,00	5.800,00	94,39	0,00	0,00	0,00
1/010000-600000	Strom	2222	3222	24	2.000,00	3.000,00	3.331,37	2.000,00	3.000,00	3.331,37
1/010000-600100	Wärme	2222	3222	24	6.500,00	6.000,00	6.371,83	6.500,00	6.000,00	6.371,83
1/010000-614000	Instandhaltung von Gebäuden und Bauten	2224	3224	24	9.000,00	10.000,00	7.846,99	9.000,00	10.000,00	7.846,99
1/010000-630000	Porto	2222	3222	24	8.000,00	8.000,00	6.378,70	8.000,00	8.000,00	6.378,70
1/010000-631000	Telefon, Telegraf, Telex	2222	3222	24	2.500,00	2.500,00	1.439,93	2.500,00	2.500,00	1.424,19

		MVAG		VC QU	Ergebnisvoranschlag			Finanzierungsvoranschlag		
		EH	FH		VA 2025	VA 2024	RA 2023	VA 2025	VA 2024	RA 2023
1/010000-670000	Versicherungen	2222	3222	24	58.000,00	50.000,00	43.269,46	58.000,00	50.000,00	43.269,46
1/010000-680000	Planmäßige Abschreibung	2226			6.000,00	7.100,00	10.963,77	0,00	0,00	0,00
1/010000-724000	Reisegebühren	2225	3225	24	2.200,00	1.800,00	3.013,04	2.200,00	1.800,00	3.013,04
1/010000-728000	Schulungen der Vertragsbediensteten	2225	3225	24	10.000,00	10.000,00	10.690,00	10.000,00	10.000,00	10.690,00
1/010000-728100	EDV-Kosten der Firma Gemdat	2225	3225	24	22.000,00	19.000,00	19.111,44	22.000,00	19.000,00	19.111,44
SU 22 / 32	Summe Aufwendungen / Auszahlungen operative Gebarung				978.400,00	930.900,00	933.026,80	956.700,00	914.400,00	921.279,31
SA 0 / SA 1	(0) Nettoergebnis (21 - 22) / (1) Geldfluss operative Gebarung (31 - 32)				-722.400,00	-691.300,00	-573.786,33	-700.700,00	-674.800,00	-619.201,83
SA01	Saldo (01) Haushaltsrücklagen (230 - 240)				0,00	0,00	0,00	0,00	0,00	0,00
SA00	Saldo (00) Nettoergebnis nach Haushaltsrücklagen (Saldo 0 + Saldo 01)				-722.400,00	-691.300,00	-573.786,33			
Investive Gebarung										
SU 33	Summe Einzahlungen investive Gebarung							0,00	0,00	0,00
SU 34	Summe Auszahlungen investive Gebarung							0,00	0,00	0,00
SA2	Saldo (2) Geldfluss aus der Investiven Gebarung (33 - 34)							0,00	0,00	0,00
SA3	Saldo (3) Nettofinanzierungssaldo (Saldo 1 + Saldo 2)							-700.700,00	-674.800,00	-619.201,83
Finanzierungstätigkeit										
SU 35	Summe Einzahlungen aus der Finanzierungstätigkeit							0,00	0,00	0,00
SU 36	Summe Auszahlungen aus der Finanzierungstätigkeit							0,00	0,00	0,00
SA4	Saldo (4) Geldfluss aus der Finanzierungstätigkeit (35 - 36)							0,00	0,00	0,00
SA5	Saldo (5) Geldfluss aus der voranschlagswirksamen Gebarung (Saldo 3 + Saldo 4)							-700.700,00	-674.800,00	-619.201,83
019	Repräsentation									
019000	Repräsentation									
Operative Gebarung										
SU 21 / 31	Summe Erträge / Einzahlungen operative Gebarung				0,00	0,00	0,00	0,00	0,00	0,00
1/019000-723000	Amtspauschalien und Repräsentationsaufwendungen	2225	3225	24	25.000,00	22.000,00	25.958,06	25.000,00	22.000,00	27.056,16
SU 22 / 32	Summe Aufwendungen / Auszahlungen operative Gebarung				25.000,00	22.000,00	25.958,06	25.000,00	22.000,00	27.056,16
SA 0 / SA 1	(0) Nettoergebnis (21 - 22) / (1) Geldfluss operative Gebarung (31 - 32)				-25.000,00	-22.000,00	-25.958,06	-25.000,00	-22.000,00	-27.056,16
SA01	Saldo (01) Haushaltsrücklagen (230 - 240)				0,00	0,00	0,00	0,00	0,00	0,00
SA00	Saldo (00) Nettoergebnis nach Haushaltsrücklagen (Saldo 0 + Saldo 01)				-25.000,00	-22.000,00	-25.958,06			
Investive Gebarung										
SU 33	Summe Einzahlungen investive Gebarung							0,00	0,00	0,00
SU 34	Summe Auszahlungen investive Gebarung							0,00	0,00	0,00
SA2	Saldo (2) Geldfluss aus der Investiven Gebarung (33 - 34)							0,00	0,00	0,00
SA3	Saldo (3) Nettofinanzierungssaldo (Saldo 1 + Saldo 2)							-25.000,00	-22.000,00	-27.056,16
Finanzierungstätigkeit										
SU 35	Summe Einzahlungen aus der Finanzierungstätigkeit							0,00	0,00	0,00
SU 36	Summe Auszahlungen aus der Finanzierungstätigkeit							0,00	0,00	0,00

		MVAG VC QU			Ergebnisvoranschlag			Finanzierungsvoranschlag		
		EH	FH		VA 2025	VA 2024	RA 2023	VA 2025	VA 2024	RA 2023
SA4	Saldo (4) Geldfluss aus der Finanzierungstätigkeit (35 – 36)							0,00	0,00	0,00
SA5	Saldo (5) Geldfluss aus der voranschlagswirksamen Gebarung (Saldo 3 + Saldo 4)							-25.000,00	-22.000,00	-27.056,16
02	Hauptverwaltung									
021	Statistisches Amt									
021000	Statistisches Amt									
Operative Gebarung										
2/021000+816000	Ersatz für statistische Erhebungen	2114	3114	13	100,00	100,00	68,38	100,00	100,00	68,38
SU 21 / 31	Summe Erträge / Einzahlungen operative Gebarung				100,00	100,00	68,38	100,00	100,00	68,38
SU 22 / 32	Summe Aufwendungen / Auszahlungen operative Gebarung				0,00	0,00	0,00	0,00	0,00	0,00
SA 0 / SA 1	(0) Nettoergebnis (21 - 22) / (1) Geldfluss operative Gebarung (31 – 32)				100,00	100,00	68,38	100,00	100,00	68,38
SA01	Saldo (01) Haushaltsrücklagen (230 - 240)				0,00	0,00	0,00	0,00	0,00	0,00
SA00	Saldo (00) Nettoergebnis nach Haushaltsrücklagen (Saldo 0 + Saldo 01)				100,00	100,00	68,38			
Investive Gebarung										
SU 33	Summe Einzahlungen investive Gebarung							0,00	0,00	0,00
SU 34	Summe Auszahlungen investive Gebarung							0,00	0,00	0,00
SA2	Saldo (2) Geldfluss aus der Investiven Gebarung (33 – 34)							0,00	0,00	0,00
SA3	Saldo (3) Nettofinanzierungssaldo (Saldo 1 + Saldo 2)							100,00	100,00	68,38
Finanzierungstätigkeit										
SU 35	Summe Einzahlungen aus der Finanzierungstätigkeit							0,00	0,00	0,00
SU 36	Summe Auszahlungen aus der Finanzierungstätigkeit							0,00	0,00	0,00
SA4	Saldo (4) Geldfluss aus der Finanzierungstätigkeit (35 – 36)							0,00	0,00	0,00
SA5	Saldo (5) Geldfluss aus der voranschlagswirksamen Gebarung (Saldo 3 + Saldo 4)							100,00	100,00	68,38
022	Standesamt									
022000	Standesamt									
Operative Gebarung										
2/022000+827000	Kostensätze für die Überlassung von Bediensteten an Dritte	2116	3116	18	31.800,00	30.300,00	25.691,66	31.800,00	30.300,00	25.691,66
SU 21 / 31	Summe Erträge / Einzahlungen operative Gebarung				31.800,00	30.300,00	25.691,66	31.800,00	30.300,00	25.691,66
1/022000-752100	Beitrag Standesamtsverband	2231	3231	26	16.400,00	15.200,00	13.200,00	16.400,00	15.200,00	13.200,00
SU 22 / 32	Summe Aufwendungen / Auszahlungen operative Gebarung				16.400,00	15.200,00	13.200,00	16.400,00	15.200,00	13.200,00
SA 0 / SA 1	(0) Nettoergebnis (21 - 22) / (1) Geldfluss operative Gebarung (31 – 32)				15.400,00	15.100,00	12.491,66	15.400,00	15.100,00	12.491,66
SA01	Saldo (01) Haushaltsrücklagen (230 - 240)				0,00	0,00	0,00	0,00	0,00	0,00
SA00	Saldo (00) Nettoergebnis nach Haushaltsrücklagen (Saldo 0 + Saldo 01)				15.400,00	15.100,00	12.491,66			
Investive Gebarung										
SU 33	Summe Einzahlungen investive Gebarung							0,00	0,00	0,00

		MVAG VC QU			Ergebnisvoranschlag			Finanzierungsvoranschlag		
		EH	FH		VA 2025	VA 2024	RA 2023	VA 2025	VA 2024	RA 2023
SU 34	Summe Auszahlungen investive Gebarung							0,00	0,00	0,00
SA2	Saldo (2) Geldfluss aus der Investiven Gebarung (33 – 34)							0,00	0,00	0,00
SA3	Saldo (3) Nettofinanzierungssaldo (Saldo 1 + Saldo 2)							15.400,00	15.100,00	12.491,66
Finanzierungstätigkeit										
SU 35	Summe Einzahlungen aus der Finanzierungstätigkeit							0,00	0,00	0,00
SU 36	Summe Auszahlungen aus der Finanzierungstätigkeit							0,00	0,00	0,00
SA4	Saldo (4) Geldfluss aus der Finanzierungstätigkeit (35 – 36)							0,00	0,00	0,00
SA5	Saldo (5) Geldfluss aus der voranschlagswirksamen Gebarung (Saldo 3 + Saldo 4)							15.400,00	15.100,00	12.491,66
024	Wahlamt									
024000	Wahlamt									
Operative Gebarung										
2/024000+816000	Kostenbeiträge für Wahlen	2114	3114	13	2.000,00	1.000,00	3.711,02	2.000,00	1.000,00	3.711,02
SU 21 / 31	Summe Erträge / Einzahlungen operative Gebarung				2.000,00	1.000,00	3.711,02	2.000,00	1.000,00	3.711,02
1/024000-728000	Kosten der Wahlen	2225	3225	24	5.000,00	4.000,00	3.693,52	5.000,00	4.000,00	4.122,42
SU 22 / 32	Summe Aufwendungen / Auszahlungen operative Gebarung				5.000,00	4.000,00	3.693,52	5.000,00	4.000,00	4.122,42
SA 0 / SA 1	(0) Nettoergebnis (21 - 22) / (1) Geldfluss operative Gebarung (31 – 32)				-3.000,00	-3.000,00	17,50	-3.000,00	-3.000,00	-411,40
SA01	Saldo (01) Haushaltsrücklagen (230 - 240)				0,00	0,00	0,00	0,00	0,00	0,00
SA00	Saldo (00) Nettoergebnis nach Haushaltsrücklagen (Saldo 0 + Saldo 01)				-3.000,00	-3.000,00	17,50			
Investive Gebarung										
SU 33	Summe Einzahlungen investive Gebarung							0,00	0,00	0,00
SU 34	Summe Auszahlungen investive Gebarung							0,00	0,00	0,00
SA2	Saldo (2) Geldfluss aus der Investiven Gebarung (33 – 34)							0,00	0,00	0,00
SA3	Saldo (3) Nettofinanzierungssaldo (Saldo 1 + Saldo 2)							-3.000,00	-3.000,00	-411,40
Finanzierungstätigkeit										
SU 35	Summe Einzahlungen aus der Finanzierungstätigkeit							0,00	0,00	0,00
SU 36	Summe Auszahlungen aus der Finanzierungstätigkeit							0,00	0,00	0,00
SA4	Saldo (4) Geldfluss aus der Finanzierungstätigkeit (35 – 36)							0,00	0,00	0,00
SA5	Saldo (5) Geldfluss aus der voranschlagswirksamen Gebarung (Saldo 3 + Saldo 4)							-3.000,00	-3.000,00	-411,40
029	Amtsgebäude									
029000	Amtsgebäude									
Operative Gebarung										
6/029000+871000	Kapitaltransfers aus Gemeinde-Bedarfszuweisungsmitteln	2121	3121	1	0,00	35.000,00	0,00	0,00	35.000,00	0,00
SU 21 / 31	Summe Erträge / Einzahlungen operative Gebarung				0,00	35.000,00	0,00	0,00	35.000,00	0,00
1/029000-680000	Planmäßige Abschreibung	2226			700,00	0,00	0,00	0,00	0,00	0,00
SU 22 / 32	Summe Aufwendungen / Auszahlungen operative Gebarung				700,00	0,00	0,00	0,00	0,00	0,00

	MVAG	VC QU	Ergebnisvoranschlag			Finanzierungsvoranschlag					
			EH	FH	VA 2025	VA 2024	RA 2023	VA 2025	VA 2024	RA 2023	
SA 0 / SA 1			(0) Nettoergebnis (21 - 22) / (1) Geldfluss operative Gebarung (31 – 32)			-700,00	35.000,00	0,00	0,00	35.000,00	0,00
SA01			Saldo (01) Haushaltsrücklagen (230 - 240)			0,00	0,00	0,00	0,00	0,00	0,00
SA00			Saldo (00) Nettoergebnis nach Haushaltsrücklagen (Saldo 0 + Saldo 01)			-700,00	35.000,00	0,00			
Investive Gebarung											
SU 33			Summe Einzahlungen investive Gebarung						0,00	0,00	0,00
5/029000-010000			Gebäude und Bauten	3413	1	0,00	0,00	0,00	0,00	35.000,00	0,00
SU 34			Summe Auszahlungen investive Gebarung						0,00	35.000,00	0,00
SA2			Saldo (2) Geldfluss aus der Investiven Gebarung (33 – 34)						0,00	-35.000,00	0,00
SA3			Saldo (3) Nettofinanzierungssaldo (Saldo 1 + Saldo 2)						0,00	0,00	0,00
Finanzierungstätigkeit											
SU 35			Summe Einzahlungen aus der Finanzierungstätigkeit						0,00	0,00	0,00
SU 36			Summe Auszahlungen aus der Finanzierungstätigkeit						0,00	0,00	0,00
SA4			Saldo (4) Geldfluss aus der Finanzierungstätigkeit (35 – 36)						0,00	0,00	0,00
SA5			Saldo (5) Geldfluss aus der voranschlagswirksamen Gebarung (Saldo 3 + Saldo 4)						0,00	0,00	0,00
03 Bauverwaltung											
031 Amt für Raumordnung und Raumplanung											
031000 Amt für Raumordnung und Raumplanung											
Operative Gebarung											
SU 21 / 31			Summe Erträge / Einzahlungen operative Gebarung			0,00	0,00	0,00	0,00	0,00	0,00
1/031000-680000			Planmäßige Abschreibung	2226		15.300,00	13.300,00	16.383,38	0,00	0,00	0,00
SU 22 / 32			Summe Aufwendungen / Auszahlungen operative Gebarung			15.300,00	13.300,00	16.383,38	0,00	0,00	0,00
SA 0 / SA 1			(0) Nettoergebnis (21 - 22) / (1) Geldfluss operative Gebarung (31 – 32)			-15.300,00	-13.300,00	-16.383,38	0,00	0,00	0,00
SA01			Saldo (01) Haushaltsrücklagen (230 - 240)			0,00	0,00	0,00	0,00	0,00	0,00
SA00			Saldo (00) Nettoergebnis nach Haushaltsrücklagen (Saldo 0 + Saldo 01)			-15.300,00	-13.300,00	-16.383,38			
Investive Gebarung											
SU 33			Summe Einzahlungen investive Gebarung						0,00	0,00	0,00
1/031000-070000			Flächenwidmungsplan	3411	2 42	0,00	0,00	0,00	20.000,00	5.000,00	49.859,38
SU 34			Summe Auszahlungen investive Gebarung						20.000,00	5.000,00	49.859,38
SA2			Saldo (2) Geldfluss aus der Investiven Gebarung (33 – 34)						-20.000,00	-5.000,00	-49.859,38
SA3			Saldo (3) Nettofinanzierungssaldo (Saldo 1 + Saldo 2)						-20.000,00	-5.000,00	-49.859,38
Finanzierungstätigkeit											
SU 35			Summe Einzahlungen aus der Finanzierungstätigkeit						0,00	0,00	0,00
SU 36			Summe Auszahlungen aus der Finanzierungstätigkeit						0,00	0,00	0,00
SA4			Saldo (4) Geldfluss aus der Finanzierungstätigkeit (35 – 36)						0,00	0,00	0,00
SA5			Saldo (5) Geldfluss aus der voranschlagswirksamen Gebarung (Saldo 3 + Saldo 4)						-20.000,00	-5.000,00	-49.859,38

	MVAG	VC QU	Ergebnisvoranschlag			Finanzierungsvoranschlag				
			EH	FH	VA 2025	VA 2024	RA 2023	VA 2025	VA 2024	RA 2023
06	Sonstige Maßnahmen									
060	Beiträge an Verbände, Vereine oder sonstige Organisationen									
060000	Beiträge an Verb., Vereine u. Sonst.Org.									
Operative Gebarung										
SU 21 / 31	Summe Erträge / Einzahlungen operative Gebarung				0,00	0,00	0,00	0,00	0,00	
1/060000-726000	Mitgliedsbeiträge an Institutionen	2225 3225 24			28.000,00	28.000,00	25.748,71	28.000,00	28.000,00	26.248,71
SU 22 / 32	Summe Aufwendungen / Auszahlungen operative Gebarung				28.000,00	28.000,00	25.748,71	28.000,00	28.000,00	26.248,71
SA 0 / SA 1	(0) Nettoergebnis (21 - 22) / (1) Geldfluss operative Gebarung (31 - 32)				-28.000,00	-28.000,00	-25.748,71	-28.000,00	-28.000,00	-26.248,71
SA01	Saldo (01) Haushaltsrücklagen (230 - 240)				0,00	0,00	0,00	0,00	0,00	0,00
SA00	Saldo (00) Nettoergebnis nach Haushaltsrücklagen (Saldo 0 + Saldo 01)				-28.000,00	-28.000,00	-25.748,71			
Investive Gebarung										
SU 33	Summe Einzahlungen investive Gebarung							0,00	0,00	0,00
SU 34	Summe Auszahlungen investive Gebarung							0,00	0,00	0,00
SA2	Saldo (2) Geldfluss aus der Investiven Gebarung (33 - 34)							0,00	0,00	0,00
SA3	Saldo (3) Nettofinanzierungssaldo (Saldo 1 + Saldo 2)							-28.000,00	-28.000,00	-26.248,71
Finanzierungstätigkeit										
SU 35	Summe Einzahlungen aus der Finanzierungstätigkeit							0,00	0,00	0,00
SU 36	Summe Auszahlungen aus der Finanzierungstätigkeit							0,00	0,00	0,00
SA4	Saldo (4) Geldfluss aus der Finanzierungstätigkeit (35 - 36)							0,00	0,00	0,00
SA5	Saldo (5) Geldfluss aus der voranschlagswirksamen Gebarung (Saldo 3 + Saldo 4)							-28.000,00	-28.000,00	-26.248,71
062	Ehrungen und Auszeichnungen									
062000	Ehrungen und Auszeichnungen									
Operative Gebarung										
SU 21 / 31	Summe Erträge / Einzahlungen operative Gebarung				0,00	0,00	0,00	0,00	0,00	0,00
1/062000-728000	Ehrungen und Auszeichnungen	2225 3225 24			8.500,00	8.500,00	8.657,44	8.500,00	8.500,00	8.368,25
SU 22 / 32	Summe Aufwendungen / Auszahlungen operative Gebarung				8.500,00	8.500,00	8.657,44	8.500,00	8.500,00	8.368,25
SA 0 / SA 1	(0) Nettoergebnis (21 - 22) / (1) Geldfluss operative Gebarung (31 - 32)				-8.500,00	-8.500,00	-8.657,44	-8.500,00	-8.500,00	-8.368,25
SA01	Saldo (01) Haushaltsrücklagen (230 - 240)				0,00	0,00	0,00	0,00	0,00	0,00
SA00	Saldo (00) Nettoergebnis nach Haushaltsrücklagen (Saldo 0 + Saldo 01)				-8.500,00	-8.500,00	-8.657,44			
Investive Gebarung										
SU 33	Summe Einzahlungen investive Gebarung							0,00	0,00	0,00
SU 34	Summe Auszahlungen investive Gebarung							0,00	0,00	0,00
SA2	Saldo (2) Geldfluss aus der Investiven Gebarung (33 - 34)							0,00	0,00	0,00
SA3	Saldo (3) Nettofinanzierungssaldo (Saldo 1 + Saldo 2)							-8.500,00	-8.500,00	-8.368,25

	MVAG		VC QU	Ergebnisvoranschlag			Finanzierungsvoranschlag		
	EH	FH		VA 2025	VA 2024	RA 2023	VA 2025	VA 2024	RA 2023
Finanzierungstätigkeit									
SU 35			Summe Einzahlungen aus der Finanzierungstätigkeit				0,00	0,00	0,00
SU 36			Summe Auszahlungen aus der Finanzierungstätigkeit				0,00	0,00	0,00
SA4			Saldo (4) Geldfluss aus der Finanzierungstätigkeit (35 – 36)				0,00	0,00	0,00
SA5			Saldo (5) Geldfluss aus der voranschlagswirksamen Gebarung (Saldo 3 + Saldo 4)				-8.500,00	-8.500,00	-8.368,25

		MVAG VC QU			Ergebnisvoranschlag			Finanzierungsvoranschlag		
		EH	FH		VA 2025	VA 2024	RA 2023	VA 2025	VA 2024	RA 2023
1 Öffentliche Ordnung und Sicherheit										
13	Sonderpolizei									
131	Bau- und Feuerpolizei									
131000	Bau- und Feuerpolizei									
Operative Gebarung										
2/131000+816000	Ersatz der Sachverständigenhonorare	2114	3114	13	0,00	0,00	4.963,09	0,00	0,00	4.963,39
SU 21 / 31	Summe Erträge / Einzahlungen operative Gebarung				0,00	0,00	4.963,09	0,00	0,00	4.963,39
1/131000-640000	Sachverständigenhonorare	2222	3222	24	4.000,00	10.000,00	11.872,72	4.000,00	10.000,00	11.872,72
SU 22 / 32	Summe Aufwendungen / Auszahlungen operative Gebarung				4.000,00	10.000,00	11.872,72	4.000,00	10.000,00	11.872,72
SA 0 / SA 1	(0) Nettoergebnis (21 - 22) / (1) Geldfluss operative Gebarung (31 - 32)				-4.000,00	-10.000,00	-6.909,63	-4.000,00	-10.000,00	-6.909,33
SA01	Saldo (01) Haushaltsrücklagen (230 - 240)				0,00	0,00	0,00	0,00	0,00	0,00
SA00	Saldo (00) Nettoergebnis nach Haushaltsrücklagen (Saldo 0 + Saldo 01)				-4.000,00	-10.000,00	-6.909,63			
Investive Gebarung										
SU 33	Summe Einzahlungen investive Gebarung							0,00	0,00	0,00
SU 34	Summe Auszahlungen investive Gebarung							0,00	0,00	0,00
SA2	Saldo (2) Geldfluss aus der Investiven Gebarung (33 - 34)							0,00	0,00	0,00
SA3	Saldo (3) Nettofinanzierungssaldo (Saldo 1 + Saldo 2)							-4.000,00	-10.000,00	-6.909,33
Finanzierungstätigkeit										
SU 35	Summe Einzahlungen aus der Finanzierungstätigkeit							0,00	0,00	0,00
SU 36	Summe Auszahlungen aus der Finanzierungstätigkeit							0,00	0,00	0,00
SA4	Saldo (4) Geldfluss aus der Finanzierungstätigkeit (35 - 36)							0,00	0,00	0,00
SA5	Saldo (5) Geldfluss aus der voranschlagswirksamen Gebarung (Saldo 3 + Saldo 4)							-4.000,00	-10.000,00	-6.909,33
16	Feuerwehrwesen									
163	Freiwillige Feuerwehren									
163000	Freiwillige Feuerwehr									
Operative Gebarung										
2/163000+813000	Erträge aus der Auflösung von Investitionszuschüssen (Kapitaltransfers)	2127			35.500,00	35.500,00	35.537,26	0,00	0,00	0,00
6/163000+871000	Kapitaltransfers aus Gemeinde-Bedarfszuweisungsmitteln	2121	3121	1	75.000,00	0,00	0,00	75.000,00	0,00	0,00
SU 21 / 31	Summe Erträge / Einzahlungen operative Gebarung				110.500,00	35.500,00	35.537,26	75.000,00	0,00	0,00
1/163000-680000	Planmäßige Abschreibung	2226			48.500,00	48.500,00	48.482,00	0,00	0,00	0,00
1/163000-754000	Subventionen an Freiwillige Feuerwehren	2231	3231	26	10.000,00	8.000,00	19.420,69	10.000,00	8.000,00	16.169,15
1/163000-757000	Gemeindebeitrag FF-Fahrzeug	2234	3234	27	0,00	99.500,00	15.000,00	0,00	99.500,00	15.000,00
SU 22 / 32	Summe Aufwendungen / Auszahlungen operative Gebarung				58.500,00	156.000,00	82.902,69	10.000,00	107.500,00	31.169,15

	MVAG	VC QU	Ergebnisvoranschlag			Finanzierungsvoranschlag						
			EH	FH	VA 2025	VA 2024	RA 2023	VA 2025	VA 2024	RA 2023		
SA 0 / SA 1			(0) Nettoergebnis (21 - 22) / (1) Geldfluss operative Gebarung (31 – 32)			52.000,00	-120.500,00	-47.365,43	65.000,00	-107.500,00	-31.169,15	
SA01			Saldo (01) Haushaltsrücklagen (230 - 240)			0,00	0,00	0,00	0,00	0,00	0,00	
SA00			Saldo (00) Nettoergebnis nach Haushaltsrücklagen (Saldo 0 + Saldo 01)			52.000,00	-120.500,00	-47.365,43				
Investive Gebarung												
6/163000+303000			Beihilfe FF Weißes Kreuz	3331	1	0,00	0,00	0,00	122.600,00	0,00	0,00	
SU 33			Summe Einzahlungen investive Gebarung						122.600,00	0,00	0,00	
5/163000-040000			Fahrzeuge	3414	1	0,00	0,00	0,00	197.600,00	0,00	0,00	
SU 34			Summe Auszahlungen investive Gebarung						197.600,00	0,00	0,00	
SA2			Saldo (2) Geldfluss aus der Investiven Gebarung (33 – 34)						-75.000,00	0,00	0,00	
SA3			Saldo (3) Nettofinanzierungssaldo (Saldo 1 + Saldo 2)						-10.000,00	-107.500,00	-31.169,15	
Finanzierungstätigkeit												
SU 35			Summe Einzahlungen aus der Finanzierungstätigkeit						0,00	0,00	0,00	
SU 36			Summe Auszahlungen aus der Finanzierungstätigkeit						0,00	0,00	0,00	
SA4			Saldo (4) Geldfluss aus der Finanzierungstätigkeit (35 – 36)						0,00	0,00	0,00	
SA5			Saldo (5) Geldfluss aus der voranschlagswirksamen Gebarung (Saldo 3 + Saldo 4)						-10.000,00	-107.500,00	-31.169,15	
17			Katastrophendienst									
179			Sonstige Einrichtungen und Maßnahmen									
179000			Hochwasserschäden									
Operative Gebarung												
SU 21 / 31			Summe Erträge / Einzahlungen operative Gebarung			0,00	0,00	0,00	0,00	0,00	0,00	
1/179000-650000			Zinsen für Finanzschulden in Euro	2241	3241	25	400,00	1.000,00	1.252,30	400,00	1.000,00	1.252,30
SU 22 / 32			Summe Aufwendungen / Auszahlungen operative Gebarung			400,00	1.000,00	1.252,30	400,00	1.000,00	1.252,30	
SA 0 / SA 1			(0) Nettoergebnis (21 - 22) / (1) Geldfluss operative Gebarung (31 – 32)			-400,00	-1.000,00	-1.252,30	-400,00	-1.000,00	-1.252,30	
SA01			Saldo (01) Haushaltsrücklagen (230 - 240)			0,00	0,00	0,00	0,00	0,00	0,00	
SA00			Saldo (00) Nettoergebnis nach Haushaltsrücklagen (Saldo 0 + Saldo 01)			-400,00	-1.000,00	-1.252,30				
Investive Gebarung												
SU 33			Summe Einzahlungen investive Gebarung						0,00	0,00	0,00	
SU 34			Summe Auszahlungen investive Gebarung						0,00	0,00	0,00	
SA2			Saldo (2) Geldfluss aus der Investiven Gebarung (33 – 34)						0,00	0,00	0,00	
SA3			Saldo (3) Nettofinanzierungssaldo (Saldo 1 + Saldo 2)						-400,00	-1.000,00	-1.252,30	
Finanzierungstätigkeit												
SU 35			Summe Einzahlungen aus der Finanzierungstätigkeit						0,00	0,00	0,00	
1/179000-346000			Investitionsdarlehen von Finanzunternehmen	3614	65	0,00	0,00	0,00	11.900,00	11.300,00	10.955,52	
SU 36			Summe Auszahlungen aus der Finanzierungstätigkeit						11.900,00	11.300,00	10.955,52	
SA4			Saldo (4) Geldfluss aus der Finanzierungstätigkeit (35 – 36)						-11.900,00	-11.300,00	-10.955,52	

		MVAG VC QU			Ergebnisvoranschlag			Finanzierungsvoranschlag		
		EH	FH		VA 2025	VA 2024	RA 2023	VA 2025	VA 2024	RA 2023
SA5	Saldo (5) Geldfluss aus der voranschlagswirksamen Gebarung (Saldo 3 + Saldo 4)							-12.300,00	-12.300,00	-12.207,82
18	Landesverteidigung									
180	Zivilschutz									
180000	Zivilschutz									
Operative Gebarung										
SU 21 / 31	Summe Erträge / Einzahlungen operative Gebarung				0,00	0,00	0,00	0,00	0,00	0,00
1/180000-726000	Mitgliedsbeiträge an Institutionen	2225	3225	24	2.000,00	2.000,00	2.068,74	2.000,00	2.000,00	2.068,74
SU 22 / 32	Summe Aufwendungen / Auszahlungen operative Gebarung				2.000,00	2.000,00	2.068,74	2.000,00	2.000,00	2.068,74
SA 0 / SA 1	(0) Nettoergebnis (21 - 22) / (1) Geldfluss operative Gebarung (31 - 32)				-2.000,00	-2.000,00	-2.068,74	-2.000,00	-2.000,00	-2.068,74
SA01	Saldo (01) Haushaltsrücklagen (230 - 240)				0,00	0,00	0,00	0,00	0,00	0,00
SA00	Saldo (00) Nettoergebnis nach Haushaltsrücklagen (Saldo 0 + Saldo 01)				-2.000,00	-2.000,00	-2.068,74			
Investive Gebarung										
SU 33	Summe Einzahlungen investive Gebarung							0,00	0,00	0,00
SU 34	Summe Auszahlungen investive Gebarung							0,00	0,00	0,00
SA2	Saldo (2) Geldfluss aus der Investiven Gebarung (33 - 34)							0,00	0,00	0,00
SA3	Saldo (3) Nettofinanzierungssaldo (Saldo 1 + Saldo 2)							-2.000,00	-2.000,00	-2.068,74
Finanzierungstätigkeit										
SU 35	Summe Einzahlungen aus der Finanzierungstätigkeit							0,00	0,00	0,00
SU 36	Summe Auszahlungen aus der Finanzierungstätigkeit							0,00	0,00	0,00
SA4	Saldo (4) Geldfluss aus der Finanzierungstätigkeit (35 - 36)							0,00	0,00	0,00
SA5	Saldo (5) Geldfluss aus der voranschlagswirksamen Gebarung (Saldo 3 + Saldo 4)							-2.000,00	-2.000,00	-2.068,74

		MVAG	VC QU	Ergebnisvoranschlag			Finanzierungsvoranschlag			
		EH	FH	VA 2025	VA 2024	RA 2023	VA 2025	VA 2024	RA 2023	
2 Unterricht, Erziehung, Sport und Wissenschaft										
21	Allgemeinbildender Unterricht									
211	Volksschulen									
211000	Volksschule									
Operative Gebarung										
SU 21 / 31	Summe Erträge / Einzahlungen operative Gebarung			0,00	0,00	0,00	0,00	0,00	0,00	
1/211000-752000	Schulumlage Volksschule	2231	3231	26	171.000,00	150.000,00	146.514,60	171.000,00	150.000,00	146.514,60
SU 22 / 32	Summe Aufwendungen / Auszahlungen operative Gebarung			171.000,00	150.000,00	146.514,60	171.000,00	150.000,00	146.514,60	
SA 0 / SA 1	(0) Nettoergebnis (21 - 22) / (1) Geldfluss operative Gebarung (31 - 32)			-171.000,00	-150.000,00	-146.514,60	-171.000,00	-150.000,00	-146.514,60	
SA01	Saldo (01) Haushaltsrücklagen (230 - 240)			0,00	0,00	0,00	0,00	0,00	0,00	
SA00	Saldo (00) Nettoergebnis nach Haushaltsrücklagen (Saldo 0 + Saldo 01)			-171.000,00	-150.000,00	-146.514,60				
Investive Gebarung										
SU 33	Summe Einzahlungen investive Gebarung						0,00	0,00	0,00	
SU 34	Summe Auszahlungen investive Gebarung						0,00	0,00	0,00	
SA2	Saldo (2) Geldfluss aus der Investiven Gebarung (33 - 34)						0,00	0,00	0,00	
SA3	Saldo (3) Nettofinanzierungssaldo (Saldo 1 + Saldo 2)						-171.000,00	-150.000,00	-146.514,60	
Finanzierungstätigkeit										
SU 35	Summe Einzahlungen aus der Finanzierungstätigkeit						0,00	0,00	0,00	
SU 36	Summe Auszahlungen aus der Finanzierungstätigkeit						0,00	0,00	0,00	
SA4	Saldo (4) Geldfluss aus der Finanzierungstätigkeit (35 - 36)						0,00	0,00	0,00	
SA5	Saldo (5) Geldfluss aus der voranschlagswirksamen Gebarung (Saldo 3 + Saldo 4)						-171.000,00	-150.000,00	-146.514,60	
212	Mittelschulen									
212000	Mittelschulen									
Operative Gebarung										
SU 21 / 31	Summe Erträge / Einzahlungen operative Gebarung			0,00	0,00	0,00	0,00	0,00	0,00	
1/212000-752000	Schulumlage Hauptschule	2231	3231	26	286.000,00	312.200,00	288.697,35	286.000,00	312.200,00	288.697,35
SU 22 / 32	Summe Aufwendungen / Auszahlungen operative Gebarung			286.000,00	312.200,00	288.697,35	286.000,00	312.200,00	288.697,35	
SA 0 / SA 1	(0) Nettoergebnis (21 - 22) / (1) Geldfluss operative Gebarung (31 - 32)			-286.000,00	-312.200,00	-288.697,35	-286.000,00	-312.200,00	-288.697,35	
SA01	Saldo (01) Haushaltsrücklagen (230 - 240)			0,00	0,00	0,00	0,00	0,00	0,00	
SA00	Saldo (00) Nettoergebnis nach Haushaltsrücklagen (Saldo 0 + Saldo 01)			-286.000,00	-312.200,00	-288.697,35				
Investive Gebarung										
SU 33	Summe Einzahlungen investive Gebarung						0,00	0,00	0,00	
SU 34	Summe Auszahlungen investive Gebarung						0,00	0,00	0,00	
SA2	Saldo (2) Geldfluss aus der Investiven Gebarung (33 - 34)						0,00	0,00	0,00	
SA3	Saldo (3) Nettofinanzierungssaldo (Saldo 1 + Saldo 2)						-286.000,00	-312.200,00	-288.697,35	

	MVAG	VC QU	Ergebnisvoranschlag			Finanzierungsvoranschlag						
			EH	FH	VA 2025	VA 2024	RA 2023	VA 2025	VA 2024	RA 2023		
Finanzierungstätigkeit												
SU 35			Summe Einzahlungen aus der Finanzierungstätigkeit					0,00	0,00	0,00		
SU 36			Summe Auszahlungen aus der Finanzierungstätigkeit					0,00	0,00	0,00		
SA4			Saldo (4) Geldfluss aus der Finanzierungstätigkeit (35 – 36)					0,00	0,00	0,00		
SA5			Saldo (5) Geldfluss aus der voranschlagswirksamen Gebarung (Saldo 3 + Saldo 4)					-286.000,00	-312.200,00	-288.697,35		
22 Berufsbildender Unterricht; Anstalten der Bildung für Lehrerinnen und Lehrer sowie Erzieherinnen und Erzieher												
220 Berufsbildende Pflichtschulen												
220000 Berufsbildende Pflichtschulen												
Operative Gebarung												
SU 21 / 31			Summe Erträge / Einzahlungen operative Gebarung			0,00	0,00	0,00	0,00	0,00		
1/220000-751000			Berufsschülerhaltungsbeitrag	2231	3231	26	70.900,00	75.200,00	61.180,00	70.900,00	75.200,00	61.180,00
SU 22 / 32			Summe Aufwendungen / Auszahlungen operative Gebarung			70.900,00	75.200,00	61.180,00	70.900,00	75.200,00	61.180,00	
SA 0 / SA 1			(0) Nettoergebnis (21 - 22) / (1) Geldfluss operative Gebarung (31 – 32)			-70.900,00	-75.200,00	-61.180,00	-70.900,00	-75.200,00	-61.180,00	
SA01			Saldo (01) Haushaltsrücklagen (230 - 240)			0,00	0,00	0,00	0,00	0,00	0,00	
SA00			Saldo (00) Nettoergebnis nach Haushaltsrücklagen (Saldo 0 + Saldo 01)			-70.900,00	-75.200,00	-61.180,00				
Investive Gebarung												
SU 33			Summe Einzahlungen investive Gebarung					0,00	0,00	0,00		
SU 34			Summe Auszahlungen investive Gebarung					0,00	0,00	0,00		
SA2			Saldo (2) Geldfluss aus der Investiven Gebarung (33 – 34)					0,00	0,00	0,00		
SA3			Saldo (3) Nettofinanzierungssaldo (Saldo 1 + Saldo 2)					-70.900,00	-75.200,00	-61.180,00		
Finanzierungstätigkeit												
SU 35			Summe Einzahlungen aus der Finanzierungstätigkeit					0,00	0,00	0,00		
SU 36			Summe Auszahlungen aus der Finanzierungstätigkeit					0,00	0,00	0,00		
SA4			Saldo (4) Geldfluss aus der Finanzierungstätigkeit (35 – 36)					0,00	0,00	0,00		
SA5			Saldo (5) Geldfluss aus der voranschlagswirksamen Gebarung (Saldo 3 + Saldo 4)					-70.900,00	-75.200,00	-61.180,00		
23 Förderung des Unterrichts												
232 Schülerinnen- und Schülerbetreuung												
232000 Hortbetreuung												
Operative Gebarung												
2/232000+808000			Erträge aus Hortverpflegung	2116	3116	16	7.500,00	5.000,00	5.443,40	7.500,00	5.000,00	5.191,20
2/232000+810000			Erträge aus Hortbetreuung	2114	3114	13	13.000,00	11.000,00	12.385,70	13.000,00	11.000,00	11.735,70
2/232000+861000			Transfers von Ländern, Landesfonds und Landesammern	2121	3121	15	6.700,00	6.700,00	6.235,91	6.700,00	6.700,00	6.235,91
SU 21 / 31			Summe Erträge / Einzahlungen operative Gebarung			27.200,00	22.700,00	24.065,01	27.200,00	22.700,00	23.162,81	

		MVAG		VC QU	Ergebnisvoranschlag			Finanzierungsvoranschlag		
		EH	FH		VA 2025	VA 2024	RA 2023	VA 2025	VA 2024	RA 2023
1/232000-400000	Geringwertige Wirtschaftsgüter (GWG)	2221	3221	23	1.000,00	1.000,00	907,34	1.000,00	1.000,00	907,34
1/232000-430000	Verpflegung, Lebensmittel	2221	3221	23	8.000,00	6.000,00	7.008,04	8.000,00	6.000,00	7.008,04
1/232000-511000	Geldbezüge der Vertragsbediensteten in handwerklicher Verwendung	2211	3211	20	29.600,00	28.800,00	26.623,15	29.600,00	28.800,00	26.623,15
1/232000-522000	Geldbezüge der nicht ganzjährig beschäftigten Angestellten	2211	3211		1.600,00	0,00	0,00	1.600,00	0,00	0,00
1/232000-580000	Dienstgeberbeiträge zum Ausgleichsfonds für Familienbeihilfen	2212	3212	20	1.200,00	1.100,00	975,63	1.200,00	1.100,00	975,63
1/232000-582000	Sonstige Dienstgeberbeiträge zur sozialen Sicherheit	2212	3212	20	6.400,00	6.200,00	5.623,10	6.400,00	6.200,00	5.623,10
1/232000-592000	Dotierung von Rückstellungen für Jubiläumswendungen	2214			300,00	300,00	1.583,03	0,00	0,00	0,00
1/232000-621000	Schülertransport	2222	3222	24	0,00	2.500,00	2.187,40	0,00	2.500,00	2.187,40
1/232000-631000	Telekommunikationsdienste	2222	3222	24	400,00	600,00	353,06	400,00	600,00	353,06
1/232000-724000	Reisegebühren	2225	3225		100,00	0,00	0,00	100,00	0,00	0,00
SU 22 / 32	Summe Aufwendungen / Auszahlungen operative Gebarung				48.600,00	46.500,00	45.260,75	48.300,00	46.200,00	43.677,72
SA 0 / SA 1	(0) Nettoergebnis (21 - 22) / (1) Geldfluss operative Gebarung (31 - 32)				-21.400,00	-23.800,00	-21.195,74	-21.100,00	-23.500,00	-20.514,91
SA01	Saldo (01) Haushaltsrücklagen (230 - 240)				0,00	0,00	0,00	0,00	0,00	0,00
SA00	Saldo (00) Nettoergebnis nach Haushaltsrücklagen (Saldo 0 + Saldo 01)				-21.400,00	-23.800,00	-21.195,74			
Investive Gebarung										
SU 33	Summe Einzahlungen investive Gebarung							0,00	0,00	0,00
SU 34	Summe Auszahlungen investive Gebarung							0,00	0,00	0,00
SA2	Saldo (2) Geldfluss aus der Investiven Gebarung (33 - 34)							0,00	0,00	0,00
SA3	Saldo (3) Nettofinanzierungssaldo (Saldo 1 + Saldo 2)							-21.100,00	-23.500,00	-20.514,91
Finanzierungstätigkeit										
SU 35	Summe Einzahlungen aus der Finanzierungstätigkeit							0,00	0,00	0,00
SU 36	Summe Auszahlungen aus der Finanzierungstätigkeit							0,00	0,00	0,00
SA4	Saldo (4) Geldfluss aus der Finanzierungstätigkeit (35 - 36)							0,00	0,00	0,00
SA5	Saldo (5) Geldfluss aus der voranschlagswirksamen Gebarung (Saldo 3 + Saldo 4)							-21.100,00	-23.500,00	-20.514,91
24	Vorschulische Erziehung									
240	Kindergärten									
240000	Kindergärten									
Operative Gebarung										
2/240000+810000	Erträge aus Elternbeiträgen	2114	3114	13	32.000,00	32.000,00	32.568,73	32.000,00	32.000,00	31.389,91
2/240000+813000	Erträge aus der Auflösung von Investitionszuschüssen (Kapitaltransfers)	2127			2.300,00	0,00	0,00	0,00	0,00	0,00
2/240000+817000	Erträge aus der Auflösung von sonstigen Rückstellungen	2117			0,00	0,00	1.139,36	0,00	0,00	0,00

		MVAG		VC QU	Ergebnisvoranschlag			Finanzierungsvoranschlag		
		EH	FH		VA 2025	VA 2024	RA 2023	VA 2025	VA 2024	RA 2023
2/240000+860000	Transfers von Bund, Bundesfonds und Bundeskammern	2121	3121		0,00	50.000,00	0,00	0,00	50.000,00	0,00
2/240000+861000	Transfers von Ländern, Landesfonds und Landeskammern	2121	3121	15	0,00	2.300,00	4.411,42	0,00	2.300,00	4.411,42
2/240000+861010	Transfers von Ländern, Landesfonds und Landeskammern	2121	3121		100.000,00	0,00	0,00	100.000,00	0,00	0,00
6/240000+899000	Entnahmen aus Verrechnungsrücklagen zwischen operativer Gebarung und Projekten	2116		1	400.000,00	500.000,00	0,00	0,00	0,00	0,00
SU 21 / 31	Summe Erträge / Einzahlungen operative Gebarung				534.300,00	584.300,00	38.119,51	132.000,00	84.300,00	35.801,33
1/240000-430000	Kosten der Verpflegung	2221	3221	23	12.500,00	12.500,00	12.686,21	12.500,00	12.500,00	12.681,73
1/240000-454000	Reinigungsmittel	2221	3221	23	5.500,00	5.000,00	5.163,72	5.500,00	5.000,00	5.163,72
1/240000-456000	Bastelmaterial	2221	3221	23	12.000,00	12.000,00	12.768,92	12.000,00	12.000,00	12.719,26
1/240000-456100	Bürobedarf	2221	3221	23	3.000,00	3.000,00	2.414,59	3.000,00	3.000,00	2.414,59
1/240000-511000	Geldbezüge der Vertragsbediensteten	2211	3211	20	192.100,00	146.200,00	113.069,26	192.100,00	146.200,00	113.069,26
1/240000-580000	Dienstgeberbeiträge zum Ausgleichsfonds für Familienbeihilfen	2212	3212	20	6.400,00	5.500,00	4.172,34	6.400,00	5.500,00	4.172,34
1/240000-582000	Sonstige Dienstgeberbeiträge zur sozialen Sicherheit	2212	3212	20	46.700,00	37.000,00	25.839,05	46.700,00	37.000,00	25.839,05
1/240000-592000	Dotierung von Rückstellungen für Jubiläumswendungen	2214			800,00	900,00	79,93	0,00	0,00	0,00
1/240000-600000	Strom	2222	3222	24	10.500,00	9.500,00	10.350,96	10.500,00	9.500,00	10.350,96
1/240000-600100	Wärme	2222	3222	24	0,00	6.000,00	3.225,02	0,00	6.000,00	3.225,02
1/240000-614000	Instandhaltung von Gebäuden und Bauten	2224	3224	24	2.000,00	10.000,00	24.469,73	2.000,00	10.000,00	24.966,19
1/240000-621000	Transportkosten Taxi Schuh	2222	3222	24	7.000,00	6.000,00	5.343,63	7.000,00	6.000,00	5.343,63
1/240000-631000	Telekommunikationsdienste	2222	3222	24	1.000,00	1.000,00	1.998,60	1.000,00	1.000,00	1.998,60
1/240000-650000	Zinsen für Finanzschulden in Euro	2241	3241	25	70.000,00	600,00	883,70	70.000,00	600,00	883,70
1/240000-680000	Planmäßige Abschreibung	2226			35.500,00	17.100,00	17.203,23	0,00	0,00	0,00
1/240000-720000	Personalkosten Verwaltung	2225	3225	24	6.500,00	6.200,00	5.600,00	6.500,00	6.200,00	5.600,00
1/240000-720100	Sachkosten Verwaltung	2225	3225	24	1.200,00	1.200,00	1.100,00	1.200,00	1.200,00	1.100,00
1/240000-724000	Reisegebühren	2225	3225		1.400,00	0,00	0,00	1.400,00	0,00	0,00
SU 22 / 32	Summe Aufwendungen / Auszahlungen operative Gebarung				414.100,00	279.700,00	246.368,89	377.800,00	261.700,00	229.528,05
SA 0 / SA 1	(0) Nettoergebnis (21 - 22) / (1) Geldfluss operative Gebarung (31 - 32)				120.200,00	304.600,00	-208.249,38	-245.800,00	-177.400,00	-193.726,72
SA01	Saldo (01) Haushaltsrücklagen (230 - 240)				0,00	0,00	0,00	0,00	0,00	0,00
SA00	Saldo (00) Nettoergebnis nach Haushaltsrücklagen (Saldo 0 + Saldo 01)				120.200,00	304.600,00	-208.249,38			
Investive Gebarung										
6/240000+300000	Kapitaltransfers von Bund, Bundesfonds und Bundeskammern		3331	1	0,00	0,00	0,00	115.300,00	120.000,00	0,00

		MVAG		VC QU	Ergebnisvoranschlag			Finanzierungsvoranschlag		
		EH	FH		VA 2025	VA 2024	RA 2023	VA 2025	VA 2024	RA 2023
6/240000+301000	Kapitaltransfers von Ländern, Landesfonds und Landeskammern	3331		1	0,00	0,00	0,00	0,00	100.000,00	0,00
SU 33	Summe Einzahlungen investive Gebarung							115.300,00	220.000,00	0,00
5/240000-001000	Ankauf Grundstück Heller	3412		1	0,00	0,00	0,00	0,00	52.000,00	0,00
5/240000-010000	Planung und Bauaufsicht	3413		1	0,00	0,00	0,00	115.000,00	115.000,00	0,00
5/240000-010100	Gebäude und Bauten	3413		1	0,00	0,00	0,00	2.830.300,00	2.393.000,00	0,00
5/240000-042000	Miete Containerprovisorium	3415		1	0,00	0,00	0,00	70.000,00	160.000,00	0,00
SU 34	Summe Auszahlungen investive Gebarung							3.015.300,00	2.720.000,00	0,00
SA2	Saldo (2) Geldfluss aus der Investiven Gebarung (33 – 34)							-2.900.000,00	-2.500.000,00	0,00
SA3	Saldo (3) Nettofinanzierungssaldo (Saldo 1 + Saldo 2)							-3.145.800,00	-2.677.400,00	-193.726,72
Finanzierungstätigkeit										
6/240000+346000	Investitionsdarlehen von Finanzunternehmen	3514		1	0,00	0,00	0,00	2.500.000,00	2.000.000,00	0,00
SU 35	Summe Einzahlungen aus der Finanzierungstätigkeit							2.500.000,00	2.000.000,00	0,00
1/240000-346000	Investitionsdarlehen von Finanzunternehmen	3614		65	0,00	0,00	0,00	0,00	17.200,00	17.160,00
SU 36	Summe Auszahlungen aus der Finanzierungstätigkeit							0,00	17.200,00	17.160,00
SA4	Saldo (4) Geldfluss aus der Finanzierungstätigkeit (35 – 36)							2.500.000,00	1.982.800,00	-17.160,00
SA5	Saldo (5) Geldfluss aus der voranschlagswirksamen Gebarung (Saldo 3 + Saldo 4)							-645.800,00	-694.600,00	-210.886,72
240100	Kükennest									
Operative Gebarung										
2/240100+810000	Erträge aus Tagesbetreuung	2114	3114	13	15.000,00	15.000,00	32.160,54	15.000,00	15.000,00	31.044,18
2/240100+817000	Erträge aus der Auflösung von sonstigen Rückstellungen	2117			0,00	0,00	673,75	0,00	0,00	0,00
2/240100+860000	Transfers von Bund, Bundesfonds und Landeskammern	2121	3121		0,00	30.000,00	0,00	0,00	30.000,00	0,00
2/240100+861000	Transfers von Ländern, Landesfonds und Landeskammern	2121	3121	15	70.000,00	72.000,00	39.254,30	70.000,00	72.000,00	39.254,30
SU 21 / 31	Summe Erträge / Einzahlungen operative Gebarung				85.000,00	117.000,00	72.088,59	85.000,00	117.000,00	70.298,48
1/240100-430000	Kosten der Verpflegung	2221	3221	23	1.500,00	1.200,00	1.191,05	1.500,00	1.200,00	1.191,05
1/240100-454000	Reinigungsmittel	2221	3221	23	500,00	500,00	253,57	500,00	500,00	253,57
1/240100-456000	Schreib-, Zeichen- und sonstige Büromittel	2221	3221	23	500,00	500,00	192,18	500,00	500,00	192,18
1/240100-456100	Bastelmaterial	2221	3221	23	1.200,00	1.200,00	1.027,65	1.200,00	1.200,00	1.027,65
1/240100-511000	Geldbezüge der Vertragsbediensteten	2211	3211	20	75.100,00	71.900,00	64.501,69	75.100,00	71.900,00	64.501,69
1/240100-522000	Geldbezüge der nicht ganzjährig beschäftigten Angestellten	2211	3211		0,00	7.700,00	1.239,13	0,00	7.700,00	1.239,13
1/240100-580000	Dienstgeberbeiträge zum Ausgleichsfonds für Familienbeihilfen	2212	3212	20	2.800,00	3.000,00	2.419,27	2.800,00	3.000,00	2.419,27

		MVAG		VC QU	Ergebnisvoranschlag			Finanzierungsvoranschlag		
		EH	FH		VA 2025	VA 2024	RA 2023	VA 2025	VA 2024	RA 2023
1/240100-582000	Sonstige Dienstgeberbeiträge zur sozialen Sicherheit	2212	3212	20	16.100,00	15.600,00	13.700,86	16.100,00	15.600,00	13.700,86
1/240100-592000	Dotierung von Rückstellungen für Jubiläumszuwendungen	2214			900,00	700,00	34,16	0,00	0,00	0,00
1/240100-600000	Energiebezüge	2222	3222	24	2.000,00	3.000,00	5.000,00	2.000,00	3.000,00	5.000,00
1/240100-614000	Instandhaltung von Gebäuden und Bauten	2224	3224	24	1.000,00	1.000,00	339,97	1.000,00	1.000,00	339,97
1/240100-631000	Telekommunikationsdienste	2222	3222	24	100,00	100,00	289,66	100,00	100,00	281,19
1/240100-720000	Personalkosten Verwaltung	2225	3225	24	500,00	500,00	500,00	500,00	500,00	500,00
1/240100-720100	Sachkosten Verwaltung	2225	3225	24	100,00	100,00	100,00	100,00	100,00	100,00
1/240100-724000	Reisegebühren	2225	3225		200,00	200,00	47,88	200,00	200,00	47,88
SU 22 / 32	Summe Aufwendungen / Auszahlungen operative Gebarung				102.500,00	107.200,00	90.837,07	101.600,00	106.500,00	90.794,44
SA 0 / SA 1	(0) Nettoergebnis (21 - 22) / (1) Geldfluss operative Gebarung (31 - 32)				-17.500,00	9.800,00	-18.748,48	-16.600,00	10.500,00	-20.495,96
SA01	Saldo (01) Haushaltsrücklagen (230 - 240)				0,00	0,00	0,00	0,00	0,00	0,00
SA00	Saldo (00) Nettoergebnis nach Haushaltsrücklagen (Saldo 0 + Saldo 01)				-17.500,00	9.800,00	-18.748,48			
Investive Gebarung										
SU 33	Summe Einzahlungen investive Gebarung							0,00	0,00	0,00
SU 34	Summe Auszahlungen investive Gebarung							0,00	0,00	0,00
SA2	Saldo (2) Geldfluss aus der Investiven Gebarung (33 - 34)							0,00	0,00	0,00
SA3	Saldo (3) Nettofinanzierungssaldo (Saldo 1 + Saldo 2)							-16.600,00	10.500,00	-20.495,96
Finanzierungstätigkeit										
SU 35	Summe Einzahlungen aus der Finanzierungstätigkeit							0,00	0,00	0,00
SU 36	Summe Auszahlungen aus der Finanzierungstätigkeit							0,00	0,00	0,00
SA4	Saldo (4) Geldfluss aus der Finanzierungstätigkeit (35 - 36)							0,00	0,00	0,00
SA5	Saldo (5) Geldfluss aus der voranschlagswirksamen Gebarung (Saldo 3 + Saldo 4)							-16.600,00	10.500,00	-20.495,96
26	Sport und außerschulische Leibeserziehung									
269	Sonstige Einrichtungen und Maßnahmen									
269000	Sonstige Einrichtungen und Maßnahmen									
Operative Gebarung										
SU 21 / 31	Summe Erträge / Einzahlungen operative Gebarung				0,00	0,00	0,00	0,00	0,00	0,00
1/269000-680000	Planmäßige Abschreibung	2226			5.200,00	5.200,00	5.200,00	0,00	0,00	0,00
1/269000-757000	Subventionen an Sportvereine	2234	3234	27	12.000,00	12.000,00	12.520,70	12.000,00	12.000,00	12.520,70
SU 22 / 32	Summe Aufwendungen / Auszahlungen operative Gebarung				17.200,00	17.200,00	17.720,70	12.000,00	12.000,00	12.520,70
SA 0 / SA 1	(0) Nettoergebnis (21 - 22) / (1) Geldfluss operative Gebarung (31 - 32)				-17.200,00	-17.200,00	-17.720,70	-12.000,00	-12.000,00	-12.520,70
SA01	Saldo (01) Haushaltsrücklagen (230 - 240)				0,00	0,00	0,00	0,00	0,00	0,00
SA00	Saldo (00) Nettoergebnis nach Haushaltsrücklagen (Saldo 0 + Saldo 01)				-17.200,00	-17.200,00	-17.720,70			

	MVAG	VC QU	Ergebnisvoranschlag			Finanzierungsvoranschlag				
			EH	FH	VA 2025	VA 2024	RA 2023	VA 2025	VA 2024	RA 2023
Investive Gebarung										
SU 33			Summe Einzahlungen investive Gebarung			0,00	0,00	0,00	0,00	0,00
SU 34			Summe Auszahlungen investive Gebarung			0,00	0,00	0,00	0,00	0,00
SA2			Saldo (2) Geldfluss aus der Investiven Gebarung (33 – 34)			0,00	0,00	0,00	0,00	0,00
SA3			Saldo (3) Nettofinanzierungssaldo (Saldo 1 + Saldo 2)			-12.000,00	-12.000,00	-12.520,70	-12.000,00	-12.520,70
Finanzierungstätigkeit										
SU 35			Summe Einzahlungen aus der Finanzierungstätigkeit			0,00	0,00	0,00	0,00	0,00
SU 36			Summe Auszahlungen aus der Finanzierungstätigkeit			0,00	0,00	0,00	0,00	0,00
SA4			Saldo (4) Geldfluss aus der Finanzierungstätigkeit (35 – 36)			0,00	0,00	0,00	0,00	0,00
SA5			Saldo (5) Geldfluss aus der voranschlagswirksamen Gebarung (Saldo 3 + Saldo 4)			-12.000,00	-12.000,00	-12.520,70	-12.000,00	-12.520,70
28 Forschung und Wissenschaft										
282 Studienbeihilfen										
282000 Studienbeihilfen										
Operative Gebarung										
SU 21 / 31			Summe Erträge / Einzahlungen operative Gebarung			0,00	0,00	0,00	0,00	0,00
1/282000-768000			NÖ Semesterticket	2234	3234	27	0,00	1.300,00	0,00	0,00
SU 22 / 32			Summe Aufwendungen / Auszahlungen operative Gebarung			0,00	1.300,00	0,00	0,00	1.300,00
SA 0 / SA 1			(0) Nettoergebnis (21 - 22) / (1) Geldfluss operative Gebarung (31 – 32)			0,00	-1.300,00	0,00	0,00	-1.300,00
SA01			Saldo (01) Haushaltsrücklagen (230 - 240)			0,00	0,00	0,00	0,00	0,00
SA00			Saldo (00) Nettoergebnis nach Haushaltsrücklagen (Saldo 0 + Saldo 01)			0,00	-1.300,00	0,00	0,00	-1.300,00
Investive Gebarung										
SU 33			Summe Einzahlungen investive Gebarung			0,00	0,00	0,00	0,00	0,00
SU 34			Summe Auszahlungen investive Gebarung			0,00	0,00	0,00	0,00	0,00
SA2			Saldo (2) Geldfluss aus der Investiven Gebarung (33 – 34)			0,00	0,00	0,00	0,00	0,00
SA3			Saldo (3) Nettofinanzierungssaldo (Saldo 1 + Saldo 2)			0,00	-1.300,00	0,00	0,00	-1.300,00
Finanzierungstätigkeit										
SU 35			Summe Einzahlungen aus der Finanzierungstätigkeit			0,00	0,00	0,00	0,00	0,00
SU 36			Summe Auszahlungen aus der Finanzierungstätigkeit			0,00	0,00	0,00	0,00	0,00
SA4			Saldo (4) Geldfluss aus der Finanzierungstätigkeit (35 – 36)			0,00	0,00	0,00	0,00	0,00
SA5			Saldo (5) Geldfluss aus der voranschlagswirksamen Gebarung (Saldo 3 + Saldo 4)			0,00	-1.300,00	0,00	0,00	-1.300,00

		MVAG VC QU			Ergebnisvoranschlag			Finanzierungsvoranschlag		
		EH	FH		VA 2025	VA 2024	RA 2023	VA 2025	VA 2024	RA 2023
3 Kunst, Kultur und Kultus										
32	Musik und darstellende Kunst									
320	Ausbildung in Musik und darstellender Kunst									
320000	Ausbildung in Musik u. Darst. Kunst									
Operative Gebarung										
2/320000+810000	Beiträge Bläserklasse	2114	3114	13	3.000,00	4.000,00	3.805,00	3.000,00	4.000,00	3.825,00
SU 21 / 31	Summe Erträge / Einzahlungen operative Gebarung				3.000,00	4.000,00	3.805,00	3.000,00	4.000,00	3.825,00
1/320000-459000	Ausgaben Musikschule	2221	3221	23	1.500,00	3.000,00	2.616,73	1.500,00	3.000,00	2.616,73
1/320000-752000	Beitrag Musikschulverband	2231	3231	26	80.000,00	97.000,00	74.681,54	80.000,00	97.000,00	74.681,54
SU 22 / 32	Summe Aufwendungen / Auszahlungen operative Gebarung				81.500,00	100.000,00	77.298,27	81.500,00	100.000,00	77.298,27
SA 0 / SA 1	(0) Nettoergebnis (21 - 22) / (1) Geldfluss operative Gebarung (31 – 32)				-78.500,00	-96.000,00	-73.493,27	-78.500,00	-96.000,00	-73.473,27
SA01	Saldo (01) Haushaltsrücklagen (230 - 240)				0,00	0,00	0,00	0,00	0,00	0,00
SA00	Saldo (00) Nettoergebnis nach Haushaltsrücklagen (Saldo 0 + Saldo 01)				-78.500,00	-96.000,00	-73.493,27			
Investive Gebarung										
SU 33	Summe Einzahlungen investive Gebarung							0,00	0,00	0,00
SU 34	Summe Auszahlungen investive Gebarung							0,00	0,00	0,00
SA2	Saldo (2) Geldfluss aus der Investiven Gebarung (33 – 34)							0,00	0,00	0,00
SA3	Saldo (3) Nettofinanzierungssaldo (Saldo 1 + Saldo 2)							-78.500,00	-96.000,00	-73.473,27
Finanzierungstätigkeit										
SU 35	Summe Einzahlungen aus der Finanzierungstätigkeit							0,00	0,00	0,00
SU 36	Summe Auszahlungen aus der Finanzierungstätigkeit							0,00	0,00	0,00
SA4	Saldo (4) Geldfluss aus der Finanzierungstätigkeit (35 – 36)							0,00	0,00	0,00
SA5	Saldo (5) Geldfluss aus der voranschlagswirksamen Gebarung (Saldo 3 + Saldo 4)							-78.500,00	-96.000,00	-73.473,27
321	Einrichtungen der Musikpflege									
321000	Einrichtungen der Musikpflege									
Operative Gebarung										
SU 21 / 31	Summe Erträge / Einzahlungen operative Gebarung				0,00	0,00	0,00	0,00	0,00	0,00
1/321000-757000	Subventionen an den Musikverein	2234	3234	27	3.000,00	3.000,00	2.600,00	3.000,00	3.000,00	2.600,00
SU 22 / 32	Summe Aufwendungen / Auszahlungen operative Gebarung				3.000,00	3.000,00	2.600,00	3.000,00	3.000,00	2.600,00
SA 0 / SA 1	(0) Nettoergebnis (21 - 22) / (1) Geldfluss operative Gebarung (31 – 32)				-3.000,00	-3.000,00	-2.600,00	-3.000,00	-3.000,00	-2.600,00
SA01	Saldo (01) Haushaltsrücklagen (230 - 240)				0,00	0,00	0,00	0,00	0,00	0,00
SA00	Saldo (00) Nettoergebnis nach Haushaltsrücklagen (Saldo 0 + Saldo 01)				-3.000,00	-3.000,00	-2.600,00			
Investive Gebarung										
SU 33	Summe Einzahlungen investive Gebarung							0,00	0,00	0,00
SU 34	Summe Auszahlungen investive Gebarung							0,00	0,00	0,00

		MVAG VC QU			Ergebnisvoranschlag			Finanzierungsvoranschlag		
		EH	FH		VA 2025	VA 2024	RA 2023	VA 2025	VA 2024	RA 2023
SA2	Saldo (2) Geldfluss aus der Investiven Gebarung (33 – 34)							0,00	0,00	0,00
SA3	Saldo (3) Nettofinanzierungssaldo (Saldo 1 + Saldo 2)							-3.000,00	-3.000,00	-2.600,00
Finanzierungstätigkeit										
SU 35	Summe Einzahlungen aus der Finanzierungstätigkeit							0,00	0,00	0,00
SU 36	Summe Auszahlungen aus der Finanzierungstätigkeit							0,00	0,00	0,00
SA4	Saldo (4) Geldfluss aus der Finanzierungstätigkeit (35 – 36)							0,00	0,00	0,00
SA5	Saldo (5) Geldfluss aus der voranschlagswirksamen Gebarung (Saldo 3 + Saldo 4)							-3.000,00	-3.000,00	-2.600,00
36	Heimatspflege									
360	Heimatsmuseen									
360000	Heimatsmuseen									
Operative Gebarung										
2/360000+808000	Veräußerungen von Waren	2116	3116	16	6.000,00	5.000,00	5.247,19	6.000,00	5.000,00	5.247,19
2/360000+810000	Eintrittsgelder	2114	3114	13	12.000,00	15.000,00	9.511,73	12.000,00	15.000,00	11.237,35
2/360000+811000	Mietpauschale	2115	3115	14	6.000,00	2.000,00	4.162,50	6.000,00	2.000,00	3.325,00
2/360000+813000	Erträge aus der Auflösung von Investitionszuschüssen (Kapitaltransfers)	2127			4.300,00	4.300,00	4.281,38	0,00	0,00	0,00
2/360000+829910	Sonstige Erträge	2116	3116	18	0,00	0,00	36.947,13	0,00	0,00	36.947,13
SU 21 / 31	Summe Erträge / Einzahlungen operative Gebarung				28.300,00	26.300,00	60.149,93	24.000,00	22.000,00	56.756,67
1/360000-430000	Einkäufe für den Shop	2221	3221	23	3.200,00	3.200,00	5.260,40	3.200,00	3.200,00	5.260,40
1/360000-454000	Reinigungsmittel	2221	3221		2.000,00	0,00	0,00	2.000,00	0,00	0,00
1/360000-600000	Energiebezüge	2222	3222	24	6.000,00	8.000,00	14.957,50	6.000,00	8.000,00	14.957,50
1/360000-614000	Instandhaltung von Gebäuden und Bauten	2224	3224	24	10.000,00	10.000,00	7.770,01	10.000,00	10.000,00	7.770,01
1/360000-631000	Telekommunikationsdienste	2222	3222	24	1.000,00	800,00	799,72	1.000,00	800,00	799,72
1/360000-650000	Zinsen für Finanzschulden in Euro	2241	3241	25	4.600,00	5.100,00	5.627,13	4.600,00	5.100,00	5.627,13
1/360000-680000	Planmäßige Abschreibung	2226			28.600,00	28.600,00	28.235,00	0,00	0,00	0,00
1/360000-728000	Entgelte für sonstige Leistungen	2225	3225	24	8.000,00	5.000,00	7.152,69	8.000,00	5.000,00	7.142,21
5/360000-729910	Rückführung operative Gebarung	2225	3225	1 24	0,00	0,00	36.947,13	0,00	0,00	36.947,13
SU 22 / 32	Summe Aufwendungen / Auszahlungen operative Gebarung				63.400,00	60.700,00	106.749,58	34.800,00	32.100,00	78.504,10
SA 0 / SA 1	(0) Nettoergebnis (21 - 22) / (1) Geldfluss operative Gebarung (31 – 32)				-35.100,00	-34.400,00	-46.599,65	-10.800,00	-10.100,00	-21.747,43
SA01	Saldo (01) Haushaltsrücklagen (230 - 240)				0,00	0,00	0,00	0,00	0,00	0,00
SA00	Saldo (00) Nettoergebnis nach Haushaltsrücklagen (Saldo 0 + Saldo 01)				-35.100,00	-34.400,00	-46.599,65			
Investive Gebarung										
SU 33	Summe Einzahlungen investive Gebarung							0,00	0,00	0,00
1/360000-010000	Messwandlerschrank, Kabelverteilschrank	3413	2 40		0,00	0,00	0,00	0,00	0,00	11.995,00
SU 34	Summe Auszahlungen investive Gebarung							0,00	0,00	11.995,00

		MVAG		VC QU	Ergebnisvoranschlag			Finanzierungsvoranschlag		
		EH	FH		VA 2025	VA 2024	RA 2023	VA 2025	VA 2024	RA 2023
SA2	Saldo (2) Geldfluss aus der Investiven Gebarung (33 – 34)							0,00	0,00	-11.995,00
SA3	Saldo (3) Nettofinanzierungssaldo (Saldo 1 + Saldo 2)							-10.800,00	-10.100,00	-33.742,43
Finanzierungstätigkeit										
SU 35	Summe Einzahlungen aus der Finanzierungstätigkeit							0,00	0,00	0,00
1/360000-346000	Investitionsdarlehen von Finanzunternehmen		3614	65	0,00	0,00	0,00	32.800,00	32.300,00	31.804,81
SU 36	Summe Auszahlungen aus der Finanzierungstätigkeit							32.800,00	32.300,00	31.804,81
SA4	Saldo (4) Geldfluss aus der Finanzierungstätigkeit (35 – 36)							-32.800,00	-32.300,00	-31.804,81
SA5	Saldo (5) Geldfluss aus der voranschlagswirksamen Gebarung (Saldo 3 + Saldo 4)							-43.600,00	-42.400,00	-65.547,24
38 Sonstige Kulturpflege										
381 Maßnahmen der Kulturpflege										
381000 Maßnahmen der Kulturpflege										
Operative Gebarung										
2/381000+810000	Einnahmen aus Veranstaltungen	2114	3114	13	2.500,00	400,00	2.653,08	2.500,00	400,00	2.546,89
SU 21 / 31	Summe Erträge / Einzahlungen operative Gebarung				2.500,00	400,00	2.653,08	2.500,00	400,00	2.546,89
SU 22 / 32	Summe Aufwendungen / Auszahlungen operative Gebarung				0,00	0,00	0,00	0,00	0,00	0,00
SA 0 / SA 1	(0) Nettoergebnis (21 - 22) / (1) Geldfluss operative Gebarung (31 – 32)				2.500,00	400,00	2.653,08	2.500,00	400,00	2.546,89
SA01	Saldo (01) Haushaltsrücklagen (230 - 240)				0,00	0,00	0,00	0,00	0,00	0,00
SA00	Saldo (00) Nettoergebnis nach Haushaltsrücklagen (Saldo 0 + Saldo 01)				2.500,00	400,00	2.653,08			
Investive Gebarung										
SU 33	Summe Einzahlungen investive Gebarung							0,00	0,00	0,00
SU 34	Summe Auszahlungen investive Gebarung							0,00	0,00	0,00
SA2	Saldo (2) Geldfluss aus der Investiven Gebarung (33 – 34)							0,00	0,00	0,00
SA3	Saldo (3) Nettofinanzierungssaldo (Saldo 1 + Saldo 2)							2.500,00	400,00	2.546,89
Finanzierungstätigkeit										
SU 35	Summe Einzahlungen aus der Finanzierungstätigkeit							0,00	0,00	0,00
SU 36	Summe Auszahlungen aus der Finanzierungstätigkeit							0,00	0,00	0,00
SA4	Saldo (4) Geldfluss aus der Finanzierungstätigkeit (35 – 36)							0,00	0,00	0,00
SA5	Saldo (5) Geldfluss aus der voranschlagswirksamen Gebarung (Saldo 3 + Saldo 4)							2.500,00	400,00	2.546,89

		MVAG VC QU			Ergebnisvoranschlag			Finanzierungsvoranschlag		
		EH	FH		VA 2025	VA 2024	RA 2023	VA 2025	VA 2024	RA 2023
4 Soziale Wohlfahrt und Wohnbauförderung										
41	Allgemeine öffentliche Wohlfahrt									
419	Sonstige Einrichtungen und Maßnahmen									
419000	Sonstige Einrichtungen und Maßnahmen									
Operative Gebarung										
SU 21 / 31	Summe Erträge / Einzahlungen operative Gebarung				0,00	0,00	0,00	0,00	0,00	0,00
1/419000-751000	Sozialhilfe Wohnsitzgemeindebeitrag	2231	3231	26	0,00	0,00	-36,66	0,00	0,00	-36,66
1/419000-751100	Sozialhilfeumlage nach der Finanzkraft	2231	3231	26	529.000,00	462.000,00	414.449,97	529.000,00	462.000,00	414.449,97
SU 22 / 32	Summe Aufwendungen / Auszahlungen operative Gebarung				529.000,00	462.000,00	414.413,31	529.000,00	462.000,00	414.413,31
SA 0 / SA 1	(0) Nettoergebnis (21 - 22) / (1) Geldfluss operative Gebarung (31 - 32)				-529.000,00	-462.000,00	-414.413,31	-529.000,00	-462.000,00	-414.413,31
SA01	Saldo (01) Haushaltsrücklagen (230 - 240)				0,00	0,00	0,00	0,00	0,00	0,00
SA00	Saldo (00) Nettoergebnis nach Haushaltsrücklagen (Saldo 0 + Saldo 01)				-529.000,00	-462.000,00	-414.413,31			
Investive Gebarung										
SU 33	Summe Einzahlungen investive Gebarung							0,00	0,00	0,00
SU 34	Summe Auszahlungen investive Gebarung							0,00	0,00	0,00
SA2	Saldo (2) Geldfluss aus der Investiven Gebarung (33 - 34)							0,00	0,00	0,00
SA3	Saldo (3) Nettofinanzierungssaldo (Saldo 1 + Saldo 2)							-529.000,00	-462.000,00	-414.413,31
Finanzierungstätigkeit										
SU 35	Summe Einzahlungen aus der Finanzierungstätigkeit							0,00	0,00	0,00
SU 36	Summe Auszahlungen aus der Finanzierungstätigkeit							0,00	0,00	0,00
SA4	Saldo (4) Geldfluss aus der Finanzierungstätigkeit (35 - 36)							0,00	0,00	0,00
SA5	Saldo (5) Geldfluss aus der voranschlagswirksamen Gebarung (Saldo 3 + Saldo 4)							-529.000,00	-462.000,00	-414.413,31
43	Jugendwohlfahrt									
439	Sonstige Einrichtungen und Maßnahmen									
439000	Sonstige Einrichtungen und Maßnahmen									
Operative Gebarung										
2/439000+829000	Spende Gröger Inga	2116	3116	18	0,00	0,00	12.170,41	0,00	0,00	12.170,41
SU 21 / 31	Summe Erträge / Einzahlungen operative Gebarung				0,00	0,00	12.170,41	0,00	0,00	12.170,41
1/439000-728000	Ausgaben Ferienspiel u. -betreuung	2225	3225	24	1.000,00	2.000,00	933,60	1.000,00	2.000,00	933,60
1/439000-751000	Jugendwohlfahrtsumlage	2231	3231	26	100.000,00	91.000,00	79.559,66	100.000,00	91.000,00	79.559,66
SU 22 / 32	Summe Aufwendungen / Auszahlungen operative Gebarung				101.000,00	93.000,00	80.493,26	101.000,00	93.000,00	80.493,26
SA 0 / SA 1	(0) Nettoergebnis (21 - 22) / (1) Geldfluss operative Gebarung (31 - 32)				-101.000,00	-93.000,00	-68.322,85	-101.000,00	-93.000,00	-68.322,85
1/439000-794001	Zuweisung an zweckgebundene Haushaltsrücklagen	2401			0,00	0,00	12.170,41	0,00	0,00	0,00
SA01	Saldo (01) Haushaltsrücklagen (230 - 240)				0,00	0,00	-12.170,41	0,00	0,00	0,00

		MVAG VC QU			Ergebnisvoranschlag			Finanzierungsvoranschlag		
		EH	FH		VA 2025	VA 2024	RA 2023	VA 2025	VA 2024	RA 2023
SA00	Saldo (00) Nettoergebnis nach Haushaltsrücklagen (Saldo 0 + Saldo 01)				-101.000,00	-93.000,00	-80.493,26			
Investive Gebarung										
SU 33	Summe Einzahlungen investive Gebarung							0,00	0,00	0,00
SU 34	Summe Auszahlungen investive Gebarung							0,00	0,00	0,00
SA2	Saldo (2) Geldfluss aus der Investiven Gebarung (33 – 34)							0,00	0,00	0,00
SA3	Saldo (3) Nettofinanzierungssaldo (Saldo 1 + Saldo 2)							-101.000,00	-93.000,00	-68.322,85
Finanzierungstätigkeit										
SU 35	Summe Einzahlungen aus der Finanzierungstätigkeit							0,00	0,00	0,00
SU 36	Summe Auszahlungen aus der Finanzierungstätigkeit							0,00	0,00	0,00
SA4	Saldo (4) Geldfluss aus der Finanzierungstätigkeit (35 – 36)							0,00	0,00	0,00
SA5	Saldo (5) Geldfluss aus der voranschlagswirksamen Gebarung (Saldo 3 + Saldo 4)							-101.000,00	-93.000,00	-68.322,85
46	Familienpolitische Maßnahmen									
469	Sonstige Maßnahmen									
469000	Sonstige Maßnahmen									
Operative Gebarung										
SU 21 / 31	Summe Erträge / Einzahlungen operative Gebarung				0,00	0,00	0,00	0,00	0,00	0,00
1/469000-413000	Ausgaben für Babypakete	2221	3221	23	5.000,00	4.000,00	4.793,06	5.000,00	4.000,00	4.793,06
SU 22 / 32	Summe Aufwendungen / Auszahlungen operative Gebarung				5.000,00	4.000,00	4.793,06	5.000,00	4.000,00	4.793,06
SA 0 / SA 1	(0) Nettoergebnis (21 - 22) / (1) Geldfluss operative Gebarung (31 – 32)				-5.000,00	-4.000,00	-4.793,06	-5.000,00	-4.000,00	-4.793,06
SA01	Saldo (01) Haushaltsrücklagen (230 - 240)				0,00	0,00	0,00	0,00	0,00	0,00
SA00	Saldo (00) Nettoergebnis nach Haushaltsrücklagen (Saldo 0 + Saldo 01)				-5.000,00	-4.000,00	-4.793,06			
Investive Gebarung										
SU 33	Summe Einzahlungen investive Gebarung							0,00	0,00	0,00
SU 34	Summe Auszahlungen investive Gebarung							0,00	0,00	0,00
SA2	Saldo (2) Geldfluss aus der Investiven Gebarung (33 – 34)							0,00	0,00	0,00
SA3	Saldo (3) Nettofinanzierungssaldo (Saldo 1 + Saldo 2)							-5.000,00	-4.000,00	-4.793,06
Finanzierungstätigkeit										
SU 35	Summe Einzahlungen aus der Finanzierungstätigkeit							0,00	0,00	0,00
SU 36	Summe Auszahlungen aus der Finanzierungstätigkeit							0,00	0,00	0,00
SA4	Saldo (4) Geldfluss aus der Finanzierungstätigkeit (35 – 36)							0,00	0,00	0,00
SA5	Saldo (5) Geldfluss aus der voranschlagswirksamen Gebarung (Saldo 3 + Saldo 4)							-5.000,00	-4.000,00	-4.793,06

		MVAG VC QU			Ergebnisvoranschlag			Finanzierungsvoranschlag		
		EH	FH		VA 2025	VA 2024	RA 2023	VA 2025	VA 2024	RA 2023
48	Wohnbauförderung									
480	Allgemeine Wohnbauförderung									
480000	Allgemeine Wohnbauförderung									
Operative Gebarung										
SU 21 / 31	Summe Erträge / Einzahlungen operative Gebarung				0,00	0,00	0,00	0,00	0,00	0,00
1/480000-768000	Beihilfen an Bauwerber	2234	3234	27	40.000,00	60.000,00	68.300,00	40.000,00	60.000,00	68.300,00
SU 22 / 32	Summe Aufwendungen / Auszahlungen operative Gebarung				40.000,00	60.000,00	68.300,00	40.000,00	60.000,00	68.300,00
SA 0 / SA 1	(0) Nettoergebnis (21 - 22) / (1) Geldfluss operative Gebarung (31 - 32)				-40.000,00	-60.000,00	-68.300,00	-40.000,00	-60.000,00	-68.300,00
SA01	Saldo (01) Haushaltsrücklagen (230 - 240)				0,00	0,00	0,00	0,00	0,00	0,00
SA00	Saldo (00) Nettoergebnis nach Haushaltsrücklagen (Saldo 0 + Saldo 01)				-40.000,00	-60.000,00	-68.300,00			
Investive Gebarung										
SU 33	Summe Einzahlungen investive Gebarung							0,00	0,00	0,00
SU 34	Summe Auszahlungen investive Gebarung							0,00	0,00	0,00
SA2	Saldo (2) Geldfluss aus der Investiven Gebarung (33 - 34)							0,00	0,00	0,00
SA3	Saldo (3) Nettofinanzierungssaldo (Saldo 1 + Saldo 2)							-40.000,00	-60.000,00	-68.300,00
Finanzierungstätigkeit										
SU 35	Summe Einzahlungen aus der Finanzierungstätigkeit							0,00	0,00	0,00
SU 36	Summe Auszahlungen aus der Finanzierungstätigkeit							0,00	0,00	0,00
SA4	Saldo (4) Geldfluss aus der Finanzierungstätigkeit (35 - 36)							0,00	0,00	0,00
SA5	Saldo (5) Geldfluss aus der voranschlagswirksamen Gebarung (Saldo 3 + Saldo 4)							-40.000,00	-60.000,00	-68.300,00

		MVAG VC QU			Ergebnisvoranschlag			Finanzierungsvoranschlag		
		EH	FH		VA 2025	VA 2024	RA 2023	VA 2025	VA 2024	RA 2023
5 Gesundheit										
51	Gesundheitsdienst									
510	Medizinische Bereichsversorgung									
510000	Medizinische Bereichsversorgung									
Operative Gebarung										
2/510000+810000	Erträge aus Leistungen	2114	3114	13	0,00	0,00	2.874,00	0,00	0,00	2.874,00
2/510000+861000	Förderungen/Beiträge - Gesunde Gemeinde	2121	3121		0,00	6.000,00	0,00	0,00	6.000,00	0,00
SU 21 / 31	Summe Erträge / Einzahlungen operative Gebarung				0,00	6.000,00	2.874,00	0,00	6.000,00	2.874,00
1/510000-728000	Totenbeschaugebühren	2225	3225	24	1.500,00	1.500,00	1.087,64	1.500,00	1.500,00	1.087,64
1/510000-728100	Streuner Katzen-Kastration	2225	3225		200,00	1.000,00	2.004,00	200,00	1.000,00	2.004,00
1/510000-728101	Gesunde Gemeinde	2225	3225		500,00	6.000,00	0,00	500,00	6.000,00	0,00
1/510000-729000	Sonstige Aufwendungen	2225	3225	24	1.000,00	0,00	61,20	1.000,00	0,00	61,20
1/510000-751000	Kosten gemeindeärztlicher Dienst	2231	3231	26	10.500,00	9.200,00	9.235,48	10.500,00	9.200,00	9.235,48
SU 22 / 32	Summe Aufwendungen / Auszahlungen operative Gebarung				13.700,00	17.700,00	12.388,32	13.700,00	17.700,00	12.388,32
SA 0 / SA 1	(0) Nettoergebnis (21 - 22) / (1) Geldfluss operative Gebarung (31 - 32)				-13.700,00	-11.700,00	-9.514,32	-13.700,00	-11.700,00	-9.514,32
SA01	Saldo (01) Haushaltsrücklagen (230 - 240)				0,00	0,00	0,00	0,00	0,00	0,00
SA00	Saldo (00) Nettoergebnis nach Haushaltsrücklagen (Saldo 0 + Saldo 01)				-13.700,00	-11.700,00	-9.514,32			
Investive Gebarung										
SU 33	Summe Einzahlungen investive Gebarung							0,00	0,00	0,00
SU 34	Summe Auszahlungen investive Gebarung							0,00	0,00	0,00
SA2	Saldo (2) Geldfluss aus der Investiven Gebarung (33 - 34)							0,00	0,00	0,00
SA3	Saldo (3) Nettofinanzierungssaldo (Saldo 1 + Saldo 2)							-13.700,00	-11.700,00	-9.514,32
Finanzierungstätigkeit										
SU 35	Summe Einzahlungen aus der Finanzierungstätigkeit							0,00	0,00	0,00
SU 36	Summe Auszahlungen aus der Finanzierungstätigkeit							0,00	0,00	0,00
SA4	Saldo (4) Geldfluss aus der Finanzierungstätigkeit (35 - 36)							0,00	0,00	0,00
SA5	Saldo (5) Geldfluss aus der voranschlagswirksamen Gebarung (Saldo 3 + Saldo 4)							-13.700,00	-11.700,00	-9.514,32
519	Sonstige Einrichtungen und Maßnahmen									
519100	Covid-Ausgaben									
Operative Gebarung										
SU 21 / 31	Summe Erträge / Einzahlungen operative Gebarung				0,00	0,00	0,00	0,00	0,00	0,00
1/519100-722000	Rückersätze von Erträgen	2225	3225	24	0,00	0,00	17.918,00	0,00	0,00	17.918,00
SU 22 / 32	Summe Aufwendungen / Auszahlungen operative Gebarung				0,00	0,00	17.918,00	0,00	0,00	17.918,00
SA 0 / SA 1	(0) Nettoergebnis (21 - 22) / (1) Geldfluss operative Gebarung (31 - 32)				0,00	0,00	-17.918,00	0,00	0,00	-17.918,00
SA01	Saldo (01) Haushaltsrücklagen (230 - 240)				0,00	0,00	0,00	0,00	0,00	0,00

		MVAG VC QU			Ergebnisvoranschlag			Finanzierungsvoranschlag		
		EH	FH		VA 2025	VA 2024	RA 2023	VA 2025	VA 2024	RA 2023
SA00	Saldo (00) Nettoergebnis nach Haushaltsrücklagen (Saldo 0 + Saldo 01)				0,00	0,00	-17.918,00			
Investive Gebarung										
SU 33	Summe Einzahlungen investive Gebarung							0,00	0,00	0,00
SU 34	Summe Auszahlungen investive Gebarung							0,00	0,00	0,00
SA2	Saldo (2) Geldfluss aus der Investiven Gebarung (33 – 34)							0,00	0,00	0,00
SA3	Saldo (3) Nettofinanzierungssaldo (Saldo 1 + Saldo 2)							0,00	0,00	-17.918,00
Finanzierungstätigkeit										
SU 35	Summe Einzahlungen aus der Finanzierungstätigkeit							0,00	0,00	0,00
SU 36	Summe Auszahlungen aus der Finanzierungstätigkeit							0,00	0,00	0,00
SA4	Saldo (4) Geldfluss aus der Finanzierungstätigkeit (35 – 36)							0,00	0,00	0,00
SA5	Saldo (5) Geldfluss aus der voranschlagswirksamen Gebarung (Saldo 3 + Saldo 4)							0,00	0,00	-17.918,00
52 Umweltschutz										
522 Reinhaltung der Luft										
522000 Klimaschutz										
Operative Gebarung										
2/522000+810000	Benutzungsbeiträge E-Auto	2114	3114	13	0,00	0,00	2.000,00	0,00	0,00	2.000,00
2/522000+811000	Miet- und Pachterträge PV-Anlagen	2115	3115	14	800,00	1.500,00	876,50	800,00	1.500,00	876,50
2/522000+813000	Erträge aus der Auflösung von Investitionszuschüssen (Kapitaltransfers)	2127			100,00	200,00	218,36	0,00	0,00	0,00
SU 21 / 31	Summe Erträge / Einzahlungen operative Gebarung				900,00	1.700,00	3.094,86	800,00	1.500,00	2.876,50
1/522000-600000	Energiebezüge E-Tankstelle	2222	3222	24	500,00	1.000,00	352,57	500,00	1.000,00	352,57
1/522000-680000	Planmäßige Abschreibung	2226			1.000,00	1.300,00	1.295,91	0,00	0,00	0,00
1/522000-728000	Entgelte für sonstige Leistungen (Energiebeauftragter)	2225	3225	24	0,00	2.000,00	1.333,00	0,00	2.000,00	1.333,00
SU 22 / 32	Summe Aufwendungen / Auszahlungen operative Gebarung				1.500,00	4.300,00	2.981,48	500,00	3.000,00	1.685,57
SA 0 / SA 1	(0) Nettoergebnis (21 - 22) / (1) Geldfluss operative Gebarung (31 – 32)				-600,00	-2.600,00	113,38	300,00	-1.500,00	1.190,93
SA01	Saldo (01) Haushaltsrücklagen (230 - 240)				0,00	0,00	0,00	0,00	0,00	0,00
SA00	Saldo (00) Nettoergebnis nach Haushaltsrücklagen (Saldo 0 + Saldo 01)				-600,00	-2.600,00	113,38			
Investive Gebarung										
SU 33	Summe Einzahlungen investive Gebarung							0,00	0,00	0,00
SU 34	Summe Auszahlungen investive Gebarung							0,00	0,00	0,00
SA2	Saldo (2) Geldfluss aus der Investiven Gebarung (33 – 34)							0,00	0,00	0,00
SA3	Saldo (3) Nettofinanzierungssaldo (Saldo 1 + Saldo 2)							300,00	-1.500,00	1.190,93
Finanzierungstätigkeit										
SU 35	Summe Einzahlungen aus der Finanzierungstätigkeit							0,00	0,00	0,00
SU 36	Summe Auszahlungen aus der Finanzierungstätigkeit							0,00	0,00	0,00

	MVAG	VC QU	Ergebnisvoranschlag			Finanzierungsvoranschlag				
			EH	FH	VA 2025	VA 2024	RA 2023	VA 2025	VA 2024	RA 2023
SA4			Saldo (4) Geldfluss aus der Finanzierungstätigkeit (35 – 36)			0,00	0,00	0,00		
SA5			Saldo (5) Geldfluss aus der voranschlagswirksamen Gebarung (Saldo 3 + Saldo 4)			300,00	-1.500,00	1.190,93		
56			Krankenanstalten anderer Rechtsträger							
562			Sprengelbeiträge							
562000			Sprengelbeiträge							
Operative Gebarung										
SU 21 / 31			Summe Erträge / Einzahlungen operative Gebarung			0,00	0,00	0,00		
1/562000-752000			NÖKAS (Zweckaufwand)	2231 3231 26	808.000,00	730.000,00	677.889,49	808.000,00	730.000,00	677.889,49
SU 22 / 32			Summe Aufwendungen / Auszahlungen operative Gebarung			808.000,00	730.000,00	677.889,49		
SA 0 / SA 1			(0) Nettoergebnis (21 - 22) / (1) Geldfluss operative Gebarung (31 – 32)			-808.000,00	-730.000,00	-677.889,49		
SA01			Saldo (01) Haushaltsrücklagen (230 - 240)			0,00	0,00	0,00		
SA00			Saldo (00) Nettoergebnis nach Haushaltsrücklagen (Saldo 0 + Saldo 01)			-808.000,00	-730.000,00	-677.889,49		
Investive Gebarung										
SU 33			Summe Einzahlungen investive Gebarung			0,00	0,00	0,00		
SU 34			Summe Auszahlungen investive Gebarung			0,00	0,00	0,00		
SA2			Saldo (2) Geldfluss aus der Investiven Gebarung (33 – 34)			0,00	0,00	0,00		
SA3			Saldo (3) Nettofinanzierungssaldo (Saldo 1 + Saldo 2)			-808.000,00	-730.000,00	-677.889,49		
Finanzierungstätigkeit										
SU 35			Summe Einzahlungen aus der Finanzierungstätigkeit			0,00	0,00	0,00		
SU 36			Summe Auszahlungen aus der Finanzierungstätigkeit			0,00	0,00	0,00		
SA4			Saldo (4) Geldfluss aus der Finanzierungstätigkeit (35 – 36)			0,00	0,00	0,00		
SA5			Saldo (5) Geldfluss aus der voranschlagswirksamen Gebarung (Saldo 3 + Saldo 4)			-808.000,00	-730.000,00	-677.889,49		
562100			Sprengelbeiträge							
Operative Gebarung										
SU 21 / 31			Summe Erträge / Einzahlungen operative Gebarung			0,00	0,00	0,00		
1/562100-752000			NOEKAS-Verwaltungsaufwand	2231 3231	0,00	0,00	13,73	0,00	0,00	13,73
SU 22 / 32			Summe Aufwendungen / Auszahlungen operative Gebarung			0,00	0,00	13,73		
SA 0 / SA 1			(0) Nettoergebnis (21 - 22) / (1) Geldfluss operative Gebarung (31 – 32)			0,00	0,00	-13,73		
SA01			Saldo (01) Haushaltsrücklagen (230 - 240)			0,00	0,00	0,00		
SA00			Saldo (00) Nettoergebnis nach Haushaltsrücklagen (Saldo 0 + Saldo 01)			0,00	0,00	-13,73		
Investive Gebarung										
SU 33			Summe Einzahlungen investive Gebarung			0,00	0,00	0,00		
SU 34			Summe Auszahlungen investive Gebarung			0,00	0,00	0,00		
SA2			Saldo (2) Geldfluss aus der Investiven Gebarung (33 – 34)			0,00	0,00	0,00		
SA3			Saldo (3) Nettofinanzierungssaldo (Saldo 1 + Saldo 2)			0,00	0,00	-13,73		

	MVAG		VC QU	Ergebnisvoranschlag			Finanzierungsvoranschlag		
	EH	FH		VA 2025	VA 2024	RA 2023	VA 2025	VA 2024	RA 2023
Finanzierungstätigkeit									
SU 35			Summe Einzahlungen aus der Finanzierungstätigkeit				0,00	0,00	0,00
SU 36			Summe Auszahlungen aus der Finanzierungstätigkeit				0,00	0,00	0,00
SA4			Saldo (4) Geldfluss aus der Finanzierungstätigkeit (35 – 36)				0,00	0,00	0,00
SA5			Saldo (5) Geldfluss aus der voranschlagswirksamen Gebarung (Saldo 3 + Saldo 4)				0,00	0,00	-13,73

		MVAG		VC QU	Ergebnisvoranschlag			Finanzierungsvoranschlag		
		EH	FH		VA 2025	VA 2024	RA 2023	VA 2025	VA 2024	RA 2023
6 Straßen- und Wasserbau, Verkehr										
61	Straßenbau									
612	Gemeindestraßen									
612000	Gemeindestraßen									
Operative Gebarung										
2/612000+813000	Erträge aus der Auflösung von Investitionszuschüssen (Kapitaltransfers)	2127			4.000,00	4.000,00	4.025,27	0,00	0,00	0,00
2/612000+829000	Sonstige Einnahmen (Hausnummer tafeln, etc.)	2116	3116	18	1.000,00	1.000,00	7.590,90	1.000,00	1.000,00	7.590,90
6/612000+829910	Zuführung aus operativer Gebarung	2116	3116	1 18	0,00	0,00	98.015,34	0,00	0,00	98.015,34
2/612000+861000	Zinsenzuschüsse LFSA	2121	3121	15	0,00	0,00	202,50	0,00	0,00	202,50
2/612000+871000	Kapitaltransfers aus Gemeinde-Bedarfszuweisungsmittel	2121	3121	1 33	270.000,00	210.000,00	0,00	270.000,00	210.000,00	0,00
SU 21 / 31	Summe Erträge / Einzahlungen operative Gebarung				275.000,00	215.000,00	109.834,01	271.000,00	211.000,00	105.808,74
1/612000-455000	Streumaterial Winterdienst	2221	3221	23	8.000,00	5.000,00	9.562,26	8.000,00	5.000,00	7.560,27
1/612000-511000	Geldbezüge der Vertragsbediensteten in handwerklicher Verwendung	2211	3211	20	9.300,00	8.900,00	12.442,48	9.300,00	8.900,00	12.442,48
1/612000-580000	Dienstgeberbeiträge zum Ausgleichsfonds für Familienbeihilfen	2212	3212		400,00	400,00	0,00	400,00	400,00	0,00
1/612000-582000	Sonstige Dienstgeberbeiträge zur sozialen Sicherheit	2212	3212	20	2.000,00	1.900,00	0,00	2.000,00	1.900,00	0,00
1/612000-591000	Dotierung von Rückstellungen für Abfertigungen	2214			100,00	0,00	0,00	0,00	0,00	0,00
1/612000-592000	Dotierung von Rückstellungen für Jubiläumszuwendungen	2214			200,00	0,00	0,00	0,00	0,00	0,00
1/612000-650000	Zinsen für Finanzschulden in Euro	2241	3241	25	300,00	800,00	931,16	300,00	800,00	931,16
1/612000-680000	Planmäßige Abschreibung	2226			172.500,00	169.100,00	172.412,98	0,00	0,00	0,00
1/612000-724000	Reisegebühren	2225	3225		100,00	0,00	0,00	100,00	0,00	0,00
1/612000-728000	Ausgaben für Winterdienst	2225	3225	24	60.000,00	55.000,00	63.299,44	60.000,00	55.000,00	63.299,44
1/612000-729910	Zuführung Straßenbau	2225	3225	24	0,00	0,00	98.015,34	0,00	0,00	98.015,34
SU 22 / 32	Summe Aufwendungen / Auszahlungen operative Gebarung				252.900,00	241.100,00	356.663,66	80.100,00	72.000,00	182.248,69
SA 0 / SA 1	(0) Nettoergebnis (21 - 22) / (1) Geldfluss operative Gebarung (31 - 32)				22.100,00	-26.100,00	-246.829,65	190.900,00	139.000,00	-76.439,95
SA01	Saldo (01) Haushaltsrücklagen (230 - 240)				0,00	0,00	0,00	0,00	0,00	0,00
SA00	Saldo (00) Nettoergebnis nach Haushaltsrücklagen (Saldo 0 + Saldo 01)				22.100,00	-26.100,00	-246.829,65			
Investive Gebarung										
SU 33	Summe Einzahlungen investive Gebarung							0,00	0,00	0,00
5/612000-002200	Wegerhaltung u. Siedlungsstrassen	3412	1 40		0,00	0,00	0,00	270.000,00	210.000,00	105.330,55
1/612000-005000	Verkehrszeichen, Tafeln, Schilder	3412	2 40		0,00	0,00	0,00	2.000,00	0,00	1.419,17
SU 34	Summe Auszahlungen investive Gebarung							272.000,00	210.000,00	106.749,72

	MVAG	VC QU	Ergebnisvoranschlag			Finanzierungsvoranschlag				
			EH	FH	VA 2025	VA 2024	RA 2023	VA 2025	VA 2024	RA 2023
SA2								-272.000,00	-210.000,00	-106.749,72
SA3								-81.100,00	-71.000,00	-183.189,67
Finanzierungstätigkeit										
SU 35								0,00	0,00	0,00
1/612000-346000					0,00	0,00	0,00	8.900,00	8.400,00	8.254,43
SU 36								8.900,00	8.400,00	8.254,43
SA4								-8.900,00	-8.400,00	-8.254,43
SA5								-90.000,00	-79.400,00	-191.444,10
612002										
Zöberntal-Radweg										
Operative Gebarung										
SU 21 / 31					0,00	0,00	0,00	0,00	0,00	0,00
1/612002-680000					300,00	300,00	256,27	0,00	0,00	0,00
SU 22 / 32					300,00	300,00	256,27	0,00	0,00	0,00
SA 0 / SA 1					-300,00	-300,00	-256,27	0,00	0,00	0,00
SA01					0,00	0,00	0,00	0,00	0,00	0,00
SA00					-300,00	-300,00	-256,27			
Investive Gebarung										
SU 33								0,00	0,00	0,00
SU 34								0,00	0,00	0,00
SA2								0,00	0,00	0,00
SA3								0,00	0,00	0,00
Finanzierungstätigkeit										
SU 35								0,00	0,00	0,00
SU 36								0,00	0,00	0,00
SA4								0,00	0,00	0,00
SA5								0,00	0,00	0,00
612100										
Gemeindestraßen										
Operative Gebarung										
SU 21 / 31					0,00	0,00	0,00	0,00	0,00	0,00
SU 22 / 32					0,00	0,00	0,00	0,00	0,00	0,00
SA 0 / SA 1					0,00	0,00	0,00	0,00	0,00	0,00
SA01					0,00	0,00	0,00	0,00	0,00	0,00
SA00					0,00	0,00	0,00			
Investive Gebarung										
SU 33								0,00	0,00	0,00

		MVAG		VC QU	Ergebnisvoranschlag			Finanzierungsvoranschlag		
		EH	FH		VA 2025	VA 2024	RA 2023	VA 2025	VA 2024	RA 2023
5/612100-002200	Straßenbauten		3412	1 40	0,00	0,00	0,00	0,00	0,00	3.775,89
SU 34	Summe Auszahlungen investive Gebarung							0,00	0,00	3.775,89
SA2	Saldo (2) Geldfluss aus der Investiven Gebarung (33 – 34)							0,00	0,00	-3.775,89
SA3	Saldo (3) Nettofinanzierungssaldo (Saldo 1 + Saldo 2)							0,00	0,00	-3.775,89
Finanzierungstätigkeit										
SU 35	Summe Einzahlungen aus der Finanzierungstätigkeit							0,00	0,00	0,00
SU 36	Summe Auszahlungen aus der Finanzierungstätigkeit							0,00	0,00	0,00
SA4	Saldo (4) Geldfluss aus der Finanzierungstätigkeit (35 – 36)							0,00	0,00	0,00
SA5	Saldo (5) Geldfluss aus der voranschlagswirksamen Gebarung (Saldo 3 + Saldo 4)							0,00	0,00	-3.775,89
616	Sonstige Straßen und Wege									
616000	Radweg Krumbach-Grimmenstein									
Operative Gebarung										
6/616000+829910	Zuführung aus operativer Gebarung		2116	3116 1 18	0,00	0,00	2.614,76	0,00	0,00	2.614,76
SU 21 / 31	Summe Erträge / Einzahlungen operative Gebarung				0,00	0,00	2.614,76	0,00	0,00	2.614,76
1/616000-680000	Planmäßige Abschreibung		2226		400,00	300,00	281,37	0,00	0,00	0,00
1/616000-729910	Zuführung Projekt Radweg Krumbach-Grimmenstein		2225	3225 24	0,00	0,00	2.614,76	0,00	0,00	2.614,76
SU 22 / 32	Summe Aufwendungen / Auszahlungen operative Gebarung				400,00	300,00	2.896,13	0,00	0,00	2.614,76
SA 0 / SA 1	(0) Nettoergebnis (21 - 22) / (1) Geldfluss operative Gebarung (31 – 32)				-400,00	-300,00	-281,37	0,00	0,00	0,00
SA01	Saldo (01) Haushaltsrücklagen (230 - 240)				0,00	0,00	0,00	0,00	0,00	0,00
SA00	Saldo (00) Nettoergebnis nach Haushaltsrücklagen (Saldo 0 + Saldo 01)				-400,00	-300,00	-281,37			
Investive Gebarung										
SU 33	Summe Einzahlungen investive Gebarung							0,00	0,00	0,00
5/616000-002000	Planungskosten		3412	1 40	0,00	0,00	0,00	0,00	0,00	2.614,76
SU 34	Summe Auszahlungen investive Gebarung							0,00	0,00	2.614,76
SA2	Saldo (2) Geldfluss aus der Investiven Gebarung (33 – 34)							0,00	0,00	-2.614,76
SA3	Saldo (3) Nettofinanzierungssaldo (Saldo 1 + Saldo 2)							0,00	0,00	-2.614,76
Finanzierungstätigkeit										
SU 35	Summe Einzahlungen aus der Finanzierungstätigkeit							0,00	0,00	0,00
SU 36	Summe Auszahlungen aus der Finanzierungstätigkeit							0,00	0,00	0,00
SA4	Saldo (4) Geldfluss aus der Finanzierungstätigkeit (35 – 36)							0,00	0,00	0,00
SA5	Saldo (5) Geldfluss aus der voranschlagswirksamen Gebarung (Saldo 3 + Saldo 4)							0,00	0,00	-2.614,76

		MVAG		VC QU	Ergebnisvoranschlag			Finanzierungsvoranschlag		
		EH	FH		VA 2025	VA 2024	RA 2023	VA 2025	VA 2024	RA 2023
616100	Lückenschluss Zöberntalradweg									
	Operative Gebarung									
2/616100+813000	Erträge aus der Auflösung von Investitionszuschüssen (Kapitaltransfers)	2127			3.300,00	1.400,00	717,79	0,00	0,00	0,00
SU 21 / 31	Summe Erträge / Einzahlungen operative Gebarung				3.300,00	1.400,00	717,79	0,00	0,00	0,00
1/616100-680000	Planmäßige Abschreibung	2226			4.700,00	4.200,00	3.620,24	0,00	0,00	0,00
SU 22 / 32	Summe Aufwendungen / Auszahlungen operative Gebarung				4.700,00	4.200,00	3.620,24	0,00	0,00	0,00
SA 0 / SA 1	(0) Nettoergebnis (21 - 22) / (1) Geldfluss operative Gebarung (31 - 32)				-1.400,00	-2.800,00	-2.902,45	0,00	0,00	0,00
SA01	Saldo (01) Haushaltsrücklagen (230 - 240)				0,00	0,00	0,00	0,00	0,00	0,00
SA00	Saldo (00) Nettoergebnis nach Haushaltsrücklagen (Saldo 0 + Saldo 01)				-1.400,00	-2.800,00	-2.902,45			
	Investive Gebarung									
2/616100+301000	Kapitaltransfers von Ländern, Landesfonds und Landeskammern		3331	1 33	0,00	0,00	0,00	0,00	60.000,00	0,00
6/616100+301000	Kapitaltransfers von Ländern, Landesfonds und Landeskammern		3331	1 33	0,00	0,00	0,00	0,00	0,00	45.938,34
SU 33	Summe Einzahlungen investive Gebarung							0,00	60.000,00	45.938,34
5/616100-002200	Straßenbauten		3412	1 40	0,00	0,00	0,00	0,00	0,00	91.282,18
SU 34	Summe Auszahlungen investive Gebarung							0,00	0,00	91.282,18
SA2	Saldo (2) Geldfluss aus der Investiven Gebarung (33 - 34)							0,00	60.000,00	-45.343,84
SA3	Saldo (3) Nettofinanzierungssaldo (Saldo 1 + Saldo 2)							0,00	60.000,00	-45.343,84
	Finanzierungstätigkeit									
SU 35	Summe Einzahlungen aus der Finanzierungstätigkeit							0,00	0,00	0,00
SU 36	Summe Auszahlungen aus der Finanzierungstätigkeit							0,00	0,00	0,00
SA4	Saldo (4) Geldfluss aus der Finanzierungstätigkeit (35 - 36)							0,00	0,00	0,00
SA5	Saldo (5) Geldfluss aus der voranschlagswirksamen Gebarung (Saldo 3 + Saldo 4)							0,00	60.000,00	-45.343,84
63	Schutzwasserbau									
631	Konkurrenzgewässer									
631000	Konkurrenzgewässer									
	Operative Gebarung									
SU 21 / 31	Summe Erträge / Einzahlungen operative Gebarung				0,00	0,00	0,00	0,00	0,00	0,00
1/631000-752000	Beitrag Zöbernbach Wasserverband	2231	3231	26	8.500,00	8.100,00	8.598,88	8.500,00	8.100,00	8.598,88
SU 22 / 32	Summe Aufwendungen / Auszahlungen operative Gebarung				8.500,00	8.100,00	8.598,88	8.500,00	8.100,00	8.598,88
SA 0 / SA 1	(0) Nettoergebnis (21 - 22) / (1) Geldfluss operative Gebarung (31 - 32)				-8.500,00	-8.100,00	-8.598,88	-8.500,00	-8.100,00	-8.598,88
SA01	Saldo (01) Haushaltsrücklagen (230 - 240)				0,00	0,00	0,00	0,00	0,00	0,00
SA00	Saldo (00) Nettoergebnis nach Haushaltsrücklagen (Saldo 0 + Saldo 01)				-8.500,00	-8.100,00	-8.598,88			

	MVAG	VC QU	Ergebnisvoranschlag			Finanzierungsvoranschlag			
			EH	FH	VA 2025	VA 2024	RA 2023	VA 2025	VA 2024
Investive Gebarung									
SU 33							0,00	0,00	0,00
SU 34							0,00	0,00	0,00
SA2							0,00	0,00	0,00
SA3							-8.500,00	-8.100,00	-8.598,88
Finanzierungstätigkeit									
SU 35							0,00	0,00	0,00
SU 36							0,00	0,00	0,00
SA4							0,00	0,00	0,00
SA5							-8.500,00	-8.100,00	-8.598,88
633 Wildbachverbauung									
633000 Wildbachverbauung									
Operative Gebarung									
SU 21 / 31					0,00	0,00	0,00	0,00	0,00
1/633000-613000			2224 3224 24		15.000,00	15.000,00	13.677,00	15.000,00	13.677,00
SU 22 / 32					15.000,00	15.000,00	13.677,00	15.000,00	13.677,00
SA 0 / SA 1					-15.000,00	-15.000,00	-13.677,00	-15.000,00	-13.677,00
SA01					0,00	0,00	0,00	0,00	0,00
SA00					-15.000,00	-15.000,00	-13.677,00		
Investive Gebarung									
SU 33							0,00	0,00	0,00
SU 34							0,00	0,00	0,00
SA2							0,00	0,00	0,00
SA3							-15.000,00	-15.000,00	-13.677,00
Finanzierungstätigkeit									
SU 35							0,00	0,00	0,00
SU 36							0,00	0,00	0,00
SA4							0,00	0,00	0,00
SA5							-15.000,00	-15.000,00	-13.677,00
639 Sonstige Einrichtungen und Maßnahmen									
639000 Sonstige Einrichtungen und Maßnahmen									
Operative Gebarung									
2/639000+813000			2127		700,00	700,00	723,24	0,00	0,00

		MVAG		VC QU	Ergebnisvoranschlag			Finanzierungsvoranschlag		
		EH	FH		VA 2025	VA 2024	RA 2023	VA 2025	VA 2024	RA 2023
2/639000+816000	Kostenbeiträge (Kostensätze) für sonstige Leistungen	2114	3114	13	2.000,00	3.000,00	4.878,71	2.000,00	3.000,00	2.161,71
2/639000+861000	Zinsersätze Hochwasserrückhaltebecken	2121	3121	15	800,00	1.300,00	1.782,72	800,00	1.300,00	1.782,72
6/639000+899000	Entnahmen aus Verrechnungsrücklagen zwischen operativer Gebarung und Projekten	2116		1	0,00	30.000,00	0,00	0,00	0,00	0,00
SU 21 / 31	Summe Erträge / Einzahlungen operative Gebarung				3.500,00	35.000,00	7.384,67	2.800,00	4.300,00	3.944,43
1/639000-650000	Zinsen für Finanzschulden in Euro	2241	3241	25	2.000,00	3.400,00	3.036,37	2.000,00	3.400,00	3.036,37
1/639000-680000	Planmäßige Abschreibung	2226			3.800,00	3.800,00	3.795,58	0,00	0,00	0,00
SU 22 / 32	Summe Aufwendungen / Auszahlungen operative Gebarung				5.800,00	7.200,00	6.831,95	2.000,00	3.400,00	3.036,37
SA 0 / SA 1	(0) Nettoergebnis (21 - 22) / (1) Geldfluss operative Gebarung (31 - 32)				-2.300,00	27.800,00	552,72	800,00	900,00	908,06
SA01	Saldo (01) Haushaltsrücklagen (230 - 240)				0,00	0,00	0,00	0,00	0,00	0,00
SA00	Saldo (00) Nettoergebnis nach Haushaltsrücklagen (Saldo 0 + Saldo 01)				-2.300,00	27.800,00	552,72			
Investive Gebarung										
SU 33	Summe Einzahlungen investive Gebarung							0,00	0,00	0,00
1/639000-004000	Vorplanung HWR Lahmbach		3412	2 40	0,00	0,00	0,00	0,00	0,00	4.488,00
5/639000-050000	Sonderanlagen		3412	1 40	0,00	0,00	0,00	0,00	60.000,00	0,00
SU 34	Summe Auszahlungen investive Gebarung							0,00	60.000,00	4.488,00
SA2	Saldo (2) Geldfluss aus der Investiven Gebarung (33 - 34)							0,00	-60.000,00	-4.488,00
SA3	Saldo (3) Nettofinanzierungssaldo (Saldo 1 + Saldo 2)							800,00	-59.100,00	-3.579,94
Finanzierungstätigkeit										
SU 35	Summe Einzahlungen aus der Finanzierungstätigkeit							0,00	0,00	0,00
1/639000-346000	Investitionsdarlehen von Finanzunternehmen		3614	65	0,00	0,00	0,00	23.900,00	24.000,00	23.933,34
SU 36	Summe Auszahlungen aus der Finanzierungstätigkeit							23.900,00	24.000,00	23.933,34
SA4	Saldo (4) Geldfluss aus der Finanzierungstätigkeit (35 - 36)							-23.900,00	-24.000,00	-23.933,34
SA5	Saldo (5) Geldfluss aus der voranschlagswirksamen Gebarung (Saldo 3 + Saldo 4)							-23.100,00	-83.100,00	-27.513,28
639100	Hochwasserschutzmaßnahmen									
Operative Gebarung										
6/639100+899000	Entnahmen aus Verrechnungsrücklagen zwischen operativer Gebarung und Projekten	2116		1	30.000,00	0,00	0,00	0,00	0,00	0,00
SU 21 / 31	Summe Erträge / Einzahlungen operative Gebarung				30.000,00	0,00	0,00	0,00	0,00	0,00
1/639100-680000	Planmäßige Abschreibung	2226			2.000,00	2.000,00	1.986,74	0,00	0,00	0,00
SU 22 / 32	Summe Aufwendungen / Auszahlungen operative Gebarung				2.000,00	2.000,00	1.986,74	0,00	0,00	0,00
SA 0 / SA 1	(0) Nettoergebnis (21 - 22) / (1) Geldfluss operative Gebarung (31 - 32)				28.000,00	-2.000,00	-1.986,74	0,00	0,00	0,00
SA01	Saldo (01) Haushaltsrücklagen (230 - 240)				0,00	0,00	0,00	0,00	0,00	0,00
SA00	Saldo (00) Nettoergebnis nach Haushaltsrücklagen (Saldo 0 + Saldo 01)				28.000,00	-2.000,00	-1.986,74			

		MVAG		VC	QU	Ergebnisvoranschlag			Finanzierungsvoranschlag		
		EH	FH			VA 2025	VA 2024	RA 2023	VA 2025	VA 2024	RA 2023
Investive Gebarung											
6/639100+300000	Kapitaltransfers von Bund, Bundesfonds und Bundeskammern	3331		1		0,00	0,00	0,00	70.000,00	0,00	0,00
SU 33	Summe Einzahlungen investive Gebarung								70.000,00	0,00	0,00
5/639100-051000	Kofinanzierte Schutzbauten	3418		1		0,00	0,00	0,00	100.000,00	0,00	0,00
SU 34	Summe Auszahlungen investive Gebarung								100.000,00	0,00	0,00
SA2	Saldo (2) Geldfluss aus der Investiven Gebarung (33 – 34)								-30.000,00	0,00	0,00
SA3	Saldo (3) Nettofinanzierungssaldo (Saldo 1 + Saldo 2)								-30.000,00	0,00	0,00
Finanzierungstätigkeit											
SU 35	Summe Einzahlungen aus der Finanzierungstätigkeit								0,00	0,00	0,00
SU 36	Summe Auszahlungen aus der Finanzierungstätigkeit								0,00	0,00	0,00
SA4	Saldo (4) Geldfluss aus der Finanzierungstätigkeit (35 – 36)								0,00	0,00	0,00
SA5	Saldo (5) Geldfluss aus der voranschlagswirksamen Gebarung (Saldo 3 + Saldo 4)								-30.000,00	0,00	0,00
64	Straßenverkehr										
640	Einrichtungen und Maßnahmen nach der Straßenverkehrsordnu										
640000	Einrichtungen u.Maßn.n.d.Stvo										
Operative Gebarung											
2/640000+868000	Gemeindestrassenstraßen	2124	3124	16		2.000,00	3.000,00	3.940,00	2.000,00	3.000,00	3.940,00
SU 21 / 31	Summe Erträge / Einzahlungen operative Gebarung					2.000,00	3.000,00	3.940,00	2.000,00	3.000,00	3.940,00
SU 22 / 32	Summe Aufwendungen / Auszahlungen operative Gebarung					0,00	0,00	0,00	0,00	0,00	0,00
SA 0 / SA 1	(0) Nettoergebnis (21 - 22) / (1) Geldfluss operative Gebarung (31 – 32)					2.000,00	3.000,00	3.940,00	2.000,00	3.000,00	3.940,00
SA01	Saldo (01) Haushaltsrücklagen (230 - 240)					0,00	0,00	0,00	0,00	0,00	0,00
SA00	Saldo (00) Nettoergebnis nach Haushaltsrücklagen (Saldo 0 + Saldo 01)					2.000,00	3.000,00	3.940,00			
Investive Gebarung											
SU 33	Summe Einzahlungen investive Gebarung								0,00	0,00	0,00
SU 34	Summe Auszahlungen investive Gebarung								0,00	0,00	0,00
SA2	Saldo (2) Geldfluss aus der Investiven Gebarung (33 – 34)								0,00	0,00	0,00
SA3	Saldo (3) Nettofinanzierungssaldo (Saldo 1 + Saldo 2)								2.000,00	3.000,00	3.940,00
Finanzierungstätigkeit											
SU 35	Summe Einzahlungen aus der Finanzierungstätigkeit								0,00	0,00	0,00
SU 36	Summe Auszahlungen aus der Finanzierungstätigkeit								0,00	0,00	0,00
SA4	Saldo (4) Geldfluss aus der Finanzierungstätigkeit (35 – 36)								0,00	0,00	0,00
SA5	Saldo (5) Geldfluss aus der voranschlagswirksamen Gebarung (Saldo 3 + Saldo 4)								2.000,00	3.000,00	3.940,00

		MVAG VC QU		Ergebnisvoranschlag			Finanzierungsvoranschlag		
		EH	FH	VA 2025	VA 2024	RA 2023	VA 2025	VA 2024	RA 2023
68	Post- und Telekommunikationsdienste								
680	Post- und Telekommunikationsdienste								
680000	Glasfaserinfrastruktur								
Operative Gebarung									
2/680000+829000	Erträge Mitverlegung NÖGIG	2116	3116	0,00	10.700,00	0,00	0,00	10.700,00	0,00
SU 21 / 31	Summe Erträge / Einzahlungen operative Gebarung			0,00	10.700,00	0,00	0,00	10.700,00	0,00
SU 22 / 32	Summe Aufwendungen / Auszahlungen operative Gebarung			0,00	0,00	0,00	0,00	0,00	0,00
SA 0 / SA 1	(0) Nettoergebnis (21 - 22) / (1) Geldfluss operative Gebarung (31 - 32)			0,00	10.700,00	0,00	0,00	10.700,00	0,00
SA01	Saldo (01) Haushaltsrücklagen (230 - 240)			0,00	0,00	0,00	0,00	0,00	0,00
SA00	Saldo (00) Nettoergebnis nach Haushaltsrücklagen (Saldo 0 + Saldo 01)			0,00	10.700,00	0,00			
Investive Gebarung									
SU 33	Summe Einzahlungen investive Gebarung						0,00	0,00	0,00
SU 34	Summe Auszahlungen investive Gebarung						0,00	0,00	0,00
SA2	Saldo (2) Geldfluss aus der Investiven Gebarung (33 - 34)						0,00	0,00	0,00
SA3	Saldo (3) Nettofinanzierungssaldo (Saldo 1 + Saldo 2)						0,00	10.700,00	0,00
Finanzierungstätigkeit									
SU 35	Summe Einzahlungen aus der Finanzierungstätigkeit						0,00	0,00	0,00
SU 36	Summe Auszahlungen aus der Finanzierungstätigkeit						0,00	0,00	0,00
SA4	Saldo (4) Geldfluss aus der Finanzierungstätigkeit (35 - 36)						0,00	0,00	0,00
SA5	Saldo (5) Geldfluss aus der voranschlagswirksamen Gebarung (Saldo 3 + Saldo 4)						0,00	10.700,00	0,00

	MVAG VC QU			Ergebnisvoranschlag			Finanzierungsvoranschlag		
	EH	FH		VA 2025	VA 2024	RA 2023	VA 2025	VA 2024	RA 2023
7 Wirtschaftsförderung									
71	Grundlagenverbesserung in der Land- und Forstwirtschaft								
710	Land- und forstwirtschaftlicher Wegebau								
710000	Land- und Forstwirtschaftl. Wegebau								
Operative Gebarung									
2/710000+813000	Erträge aus der Auflösung von Investitionszuschüssen (Kapitaltransfers)	2127		5.200,00	4.300,00	3.818,96	0,00	0,00	0,00
6/710000+829910	Zuführung Güterwegsanie rung	2116	3116	1	18	0,00	0,00	28.422,67	28.422,67
6/710000+871000	Bedarfszuweisung Abteilung Gemeinden (IVW3)	2121	3121	1	33	7.500,00	9.500,00	9.500,00	9.500,00
6/710000+899000	Entnahmen aus Verrechnungsrücklagen zwischen operativer Gebarung und Projekten	2116		1		15.000,00	19.000,00	0,00	0,00
SU 21 / 31	Summe Erträge / Einzahlungen operative Gebarung					27.700,00	32.800,00	41.741,63	7.500,00
1/710000-650000	Zinsen für Finanzschulden in Euro	2241	3241		25	0,00	0,00	50,77	50,77
1/710000-680000	Planmäßige Abschreibung	2226				297.700,00	289.400,00	291.414,09	0,00
1/710000-729910	Zuführung Güterwegsanie rung	2225	3225		24	0,00	0,00	28.422,67	28.422,67
SU 22 / 32	Summe Aufwendungen / Auszahlungen operative Gebarung					297.700,00	289.400,00	319.887,53	0,00
SA 0 / SA 1	(0) Nettoergebnis (21 - 22) / (1) Geldfluss operative Gebarung (31 - 32)					-270.000,00	-256.600,00	-278.145,90	7.500,00
SA01	Saldo (01) Haushaltsrücklagen (230 - 240)					0,00	0,00	0,00	0,00
SA00	Saldo (00) Nettoergebnis nach Haushaltsrücklagen (Saldo 0 + Saldo 01)					-270.000,00	-256.600,00	-278.145,90	0,00
Investive Gebarung									
6/710000+301000	Abteilung Güterwege (ABB)		3331	1	33	0,00	0,00	0,00	7.500,00
6/710000+307000	Interessentenleistungen für Güterwege		3334	1	34	0,00	0,00	0,00	9.500,00
SU 33	Summe Einzahlungen investive Gebarung							7.500,00	9.500,00
5/710000-002200	Straßenbauten		3412	1	40	0,00	0,00	0,00	10.844,64
SU 34	Summe Auszahlungen investive Gebarung							30.000,00	38.000,00
SA2	Saldo (2) Geldfluss aus der Investiven Gebarung (33 - 34)							-22.500,00	-28.500,00
SA3	Saldo (3) Nettofinanzierungssaldo (Saldo 1 + Saldo 2)							-15.000,00	-19.000,00
Finanzierungstätigkeit									
SU 35	Summe Einzahlungen aus der Finanzierungstätigkeit							0,00	0,00
1/710000-346000	Investitionsdarlehen von Finanzunternehmen		3614		65	0,00	0,00	0,00	3.333,26
SU 36	Summe Auszahlungen aus der Finanzierungstätigkeit							0,00	0,00
SA4	Saldo (4) Geldfluss aus der Finanzierungstätigkeit (35 - 36)							0,00	0,00
SA5	Saldo (5) Geldfluss aus der voranschlagswirksamen Gebarung (Saldo 3 + Saldo 4)							-15.000,00	-19.000,00

		MVAG VC QU			Ergebnisvoranschlag			Finanzierungsvoranschlag		
		EH	FH		VA 2025	VA 2024	RA 2023	VA 2025	VA 2024	RA 2023
74	Sonstige Förderung der Land- und Forstwirtschaft									
742	Produktionsförderung									
742000	Produktionsförderung									
Operative Gebarung										
SU 21 / 31	Summe Erträge / Einzahlungen operative Gebarung				0,00	0,00	0,00	0,00	0,00	0,00
1/742000-755000	Besamungszuschüsse	2233	3233	27	20.000,00	20.000,00	20.510,00	20.000,00	20.000,00	20.510,00
SU 22 / 32	Summe Aufwendungen / Auszahlungen operative Gebarung				20.000,00	20.000,00	20.510,00	20.000,00	20.000,00	20.510,00
SA 0 / SA 1	(0) Nettoergebnis (21 - 22) / (1) Geldfluss operative Gebarung (31 - 32)				-20.000,00	-20.000,00	-20.510,00	-20.000,00	-20.000,00	-20.510,00
SA01	Saldo (01) Haushaltsrücklagen (230 - 240)				0,00	0,00	0,00	0,00	0,00	0,00
SA00	Saldo (00) Nettoergebnis nach Haushaltsrücklagen (Saldo 0 + Saldo 01)				-20.000,00	-20.000,00	-20.510,00			
Investive Gebarung										
SU 33	Summe Einzahlungen investive Gebarung							0,00	0,00	0,00
SU 34	Summe Auszahlungen investive Gebarung							0,00	0,00	0,00
SA2	Saldo (2) Geldfluss aus der Investiven Gebarung (33 - 34)							0,00	0,00	0,00
SA3	Saldo (3) Nettofinanzierungssaldo (Saldo 1 + Saldo 2)							-20.000,00	-20.000,00	-20.510,00
Finanzierungstätigkeit										
SU 35	Summe Einzahlungen aus der Finanzierungstätigkeit							0,00	0,00	0,00
SU 36	Summe Auszahlungen aus der Finanzierungstätigkeit							0,00	0,00	0,00
SA4	Saldo (4) Geldfluss aus der Finanzierungstätigkeit (35 - 36)							0,00	0,00	0,00
SA5	Saldo (5) Geldfluss aus der voranschlagswirksamen Gebarung (Saldo 3 + Saldo 4)							-20.000,00	-20.000,00	-20.510,00
77	Förderung des Tourismus									
771	Maßnahmen zur Förderung des Tourismus									
771000	Maßnahmen zur Förd. des Tourismus									
Operative Gebarung										
2/771000+829000	Sonstige Erträge	2116	3116	18	0,00	0,00	690,00	0,00	0,00	690,00
SU 21 / 31	Summe Erträge / Einzahlungen operative Gebarung				0,00	0,00	690,00	0,00	0,00	690,00
1/771000-613000	Grünraumpflege	2224	3224	24	30.000,00	25.000,00	30.587,16	30.000,00	25.000,00	30.587,16
1/771000-613100	Instandhaltung der Spielplätze	2224	3224	24	5.000,00	10.000,00	2.306,63	5.000,00	10.000,00	2.306,63
1/771000-613200	Instandhaltung Wetterstation	2224	3224	24	2.000,00	2.000,00	2.230,01	2.000,00	2.000,00	2.230,01
1/771000-680000	Planmäßige Abschreibung	2226			3.200,00	3.200,00	3.202,66	0,00	0,00	0,00
1/771000-728100	Öffentlichkeitsarbeit	2225	3225	24	30.000,00	25.000,00	29.968,71	30.000,00	25.000,00	29.968,71
1/771000-757000	Beiträge an Fremdenverkehrsver.u. Vers.	2234	3234	27	25.000,00	20.000,00	20.792,22	25.000,00	20.000,00	20.574,22
SU 22 / 32	Summe Aufwendungen / Auszahlungen operative Gebarung				95.200,00	85.200,00	89.087,39	92.000,00	82.000,00	85.666,73
SA 0 / SA 1	(0) Nettoergebnis (21 - 22) / (1) Geldfluss operative Gebarung (31 - 32)				-95.200,00	-85.200,00	-88.397,39	-92.000,00	-82.000,00	-84.976,73
SA01	Saldo (01) Haushaltsrücklagen (230 - 240)				0,00	0,00	0,00	0,00	0,00	0,00

	MVAG	VC QU	Ergebnisvoranschlag			Finanzierungsvoranschlag					
			EH	FH	VA 2025	VA 2024	RA 2023	VA 2025	VA 2024	RA 2023	
SA00			Saldo (00) Nettoergebnis nach Haushaltsrücklagen (Saldo 0 + Saldo 01)			-95.200,00	-85.200,00	-88.397,39			
Investive Gebarung											
SU 33			Summe Einzahlungen investive Gebarung					0,00	0,00	0,00	
SU 34			Summe Auszahlungen investive Gebarung					0,00	0,00	0,00	
SA2			Saldo (2) Geldfluss aus der Investiven Gebarung (33 – 34)					0,00	0,00	0,00	
SA3			Saldo (3) Nettofinanzierungssaldo (Saldo 1 + Saldo 2)					-92.000,00	-82.000,00	-84.976,73	
Finanzierungstätigkeit											
SU 35			Summe Einzahlungen aus der Finanzierungstätigkeit					0,00	0,00	0,00	
SU 36			Summe Auszahlungen aus der Finanzierungstätigkeit					0,00	0,00	0,00	
SA4			Saldo (4) Geldfluss aus der Finanzierungstätigkeit (35 – 36)					0,00	0,00	0,00	
SA5			Saldo (5) Geldfluss aus der voranschlagswirksamen Gebarung (Saldo 3 + Saldo 4)					-92.000,00	-82.000,00	-84.976,73	
78			Förderung von Handel, Gewerbe und Industrie								
789			Sonstige Einrichtungen und Maßnahmen								
789000			Sonstige Einrichtungen und Maßnahmen								
Operative Gebarung											
SU 21 / 31			Summe Erträge / Einzahlungen operative Gebarung			0,00	0,00	0,00	0,00	0,00	0,00
1/789000-680000			Planmäßige Abschreibung	2226		900,00	900,00	895,17	0,00	0,00	0,00
1/789000-756000			Zuschüsse an Unternehmungen	2233 3233 27		40.000,00	50.000,00	72.600,33	40.000,00	50.000,00	72.600,33
SU 22 / 32			Summe Aufwendungen / Auszahlungen operative Gebarung			40.900,00	50.900,00	73.495,50	40.000,00	50.000,00	72.600,33
SA 0 / SA 1			(0) Nettoergebnis (21 - 22) / (1) Geldfluss operative Gebarung (31 – 32)			-40.900,00	-50.900,00	-73.495,50	-40.000,00	-50.000,00	-72.600,33
SA01			Saldo (01) Haushaltsrücklagen (230 - 240)			0,00	0,00	0,00	0,00	0,00	0,00
SA00			Saldo (00) Nettoergebnis nach Haushaltsrücklagen (Saldo 0 + Saldo 01)			-40.900,00	-50.900,00	-73.495,50			
Investive Gebarung											
SU 33			Summe Einzahlungen investive Gebarung					0,00	0,00	0,00	
1/789000-005000			Weihnachtsbeleuchtung	3412 2 40		0,00	0,00	0,00	0,00	0,00	2.093,11
SU 34			Summe Auszahlungen investive Gebarung					0,00	0,00	0,00	2.093,11
SA2			Saldo (2) Geldfluss aus der Investiven Gebarung (33 – 34)					0,00	0,00	0,00	-2.093,11
SA3			Saldo (3) Nettofinanzierungssaldo (Saldo 1 + Saldo 2)					-40.000,00	-50.000,00	-74.693,44	
Finanzierungstätigkeit											
SU 35			Summe Einzahlungen aus der Finanzierungstätigkeit					0,00	0,00	0,00	
SU 36			Summe Auszahlungen aus der Finanzierungstätigkeit					0,00	0,00	0,00	
SA4			Saldo (4) Geldfluss aus der Finanzierungstätigkeit (35 – 36)					0,00	0,00	0,00	
SA5			Saldo (5) Geldfluss aus der voranschlagswirksamen Gebarung (Saldo 3 + Saldo 4)					-40.000,00	-50.000,00	-74.693,44	

	MVAG	VC	QU	Ergebnisvoranschlag			Finanzierungsvoranschlag		
				EH	FH	VA 2025	VA 2024	RA 2023	VA 2025
8 Dienstleistungen									
81	Öffentliche Einrichtungen (soweit nicht dem Abschnitt 85 zuzuordnen)								
815	Park- und Gartenanlagen, Kinderspielplätze								
815000	Park- und Gartenanlagen, Kinderspielpl.								
Operative Gebarung									
SU 21 / 31	Summe Erträge / Einzahlungen operative Gebarung			0,00	0,00	0,00	0,00	0,00	0,00
1/815000-680000	Planmäßige Abschreibung	2226		1.800,00	1.800,00	1.822,79	0,00	0,00	0,00
SU 22 / 32	Summe Aufwendungen / Auszahlungen operative Gebarung			1.800,00	1.800,00	1.822,79	0,00	0,00	0,00
SA 0 / SA 1	(0) Nettoergebnis (21 - 22) / (1) Geldfluss operative Gebarung (31 - 32)			-1.800,00	-1.800,00	-1.822,79	0,00	0,00	0,00
SA01	Saldo (01) Haushaltsrücklagen (230 - 240)			0,00	0,00	0,00	0,00	0,00	0,00
SA00	Saldo (00) Nettoergebnis nach Haushaltsrücklagen (Saldo 0 + Saldo 01)			-1.800,00	-1.800,00	-1.822,79			
Investive Gebarung									
SU 33	Summe Einzahlungen investive Gebarung						0,00	0,00	0,00
SU 34	Summe Auszahlungen investive Gebarung						0,00	0,00	0,00
SA2	Saldo (2) Geldfluss aus der Investiven Gebarung (33 - 34)						0,00	0,00	0,00
SA3	Saldo (3) Nettofinanzierungssaldo (Saldo 1 + Saldo 2)						0,00	0,00	0,00
Finanzierungstätigkeit									
SU 35	Summe Einzahlungen aus der Finanzierungstätigkeit						0,00	0,00	0,00
SU 36	Summe Auszahlungen aus der Finanzierungstätigkeit						0,00	0,00	0,00
SA4	Saldo (4) Geldfluss aus der Finanzierungstätigkeit (35 - 36)						0,00	0,00	0,00
SA5	Saldo (5) Geldfluss aus der voranschlagswirksamen Gebarung (Saldo 3 + Saldo 4)						0,00	0,00	0,00
816	Öffentliche Beleuchtung und öffentliche Uhren								
816000	Öffentliche Beleuchtung und Uhren								
Operative Gebarung									
2/816000+813000	Erträge aus der Auflösung von Investitionszuschüssen (Kapitaltransfers)	2127		7.500,00	0,00	0,00	0,00	0,00	0,00
6/816000+871000	Kapitaltransfers aus Gemeinde-Bedarfszuweisungsmittel	2121	3121	1	33	0,00	19.900,00	0,00	19.900,00
SU 21 / 31	Summe Erträge / Einzahlungen operative Gebarung			7.500,00	19.900,00	0,00	0,00	19.900,00	0,00
1/816000-600000	Strom Straßenbeleuchtung	2222	3222	24		15.000,00	25.000,00	41.282,75	15.000,00
1/816000-611000	Instandhaltung von Straßenbeleuchtung	2224	3224	24		10.000,00	5.000,00	3.372,93	10.000,00
1/816000-680000	Planmäßige Abschreibung	2226				17.300,00	16.800,00	16.838,09	0,00
SU 22 / 32	Summe Aufwendungen / Auszahlungen operative Gebarung			42.300,00	46.800,00	61.493,77	25.000,00	30.000,00	44.655,68
SA 0 / SA 1	(0) Nettoergebnis (21 - 22) / (1) Geldfluss operative Gebarung (31 - 32)			-34.800,00	-26.900,00	-61.493,77	-25.000,00	-10.100,00	-44.655,68
SA01	Saldo (01) Haushaltsrücklagen (230 - 240)			0,00	0,00	0,00	0,00	0,00	0,00
SA00	Saldo (00) Nettoergebnis nach Haushaltsrücklagen (Saldo 0 + Saldo 01)			-34.800,00	-26.900,00	-61.493,77			

		MVAG		VC QU	Ergebnisvoranschlag			Finanzierungsvoranschlag		
		EH	FH		VA 2025	VA 2024	RA 2023	VA 2025	VA 2024	RA 2023
Investive Gebarung										
6/816000+300000	Kapitaltransfers von Bund, Bundesfonds und Bundeskammern	3331	1	33	0,00	0,00	0,00	0,00	6.000,00	57.108,00
SU 33	Summe Einzahlungen investive Gebarung							0,00	6.000,00	57.108,00
5/816000-005000	Anlagen zu Straßenbauten	3412	1	40	0,00	0,00	0,00	0,00	0,00	115.051,81
1/816000-005000	Kosten Straßenbeleuchtung	3412	2		0,00	0,00	0,00	0,00	0,00	1.523,29
SU 34	Summe Auszahlungen investive Gebarung							0,00	0,00	116.575,10
SA2	Saldo (2) Geldfluss aus der Investiven Gebarung (33 – 34)							0,00	6.000,00	-59.467,10
SA3	Saldo (3) Nettofinanzierungssaldo (Saldo 1 + Saldo 2)							-25.000,00	-4.100,00	-104.122,78
Finanzierungstätigkeit										
SU 35	Summe Einzahlungen aus der Finanzierungstätigkeit							0,00	0,00	0,00
SU 36	Summe Auszahlungen aus der Finanzierungstätigkeit							0,00	0,00	0,00
SA4	Saldo (4) Geldfluss aus der Finanzierungstätigkeit (35 – 36)							0,00	0,00	0,00
SA5	Saldo (5) Geldfluss aus der voranschlagswirksamen Gebarung (Saldo 3 + Saldo 4)							-25.000,00	-4.100,00	-104.122,78
816001	Fulutlicht LED Sportverein									
Operative Gebarung										
SU 21 / 31	Summe Erträge / Einzahlungen operative Gebarung				0,00	0,00	0,00	0,00	0,00	0,00
1/816001-680000	Planmäßige Abschreibung	2226			0,00	4.000,00	0,00	0,00	0,00	0,00
SU 22 / 32	Summe Aufwendungen / Auszahlungen operative Gebarung				0,00	4.000,00	0,00	0,00	0,00	0,00
SA 0 / SA 1	(0) Nettoergebnis (21 - 22) / (1) Geldfluss operative Gebarung (31 – 32)				0,00	-4.000,00	0,00	0,00	0,00	0,00
SA01	Saldo (01) Haushaltsrücklagen (230 - 240)				0,00	0,00	0,00	0,00	0,00	0,00
SA00	Saldo (00) Nettoergebnis nach Haushaltsrücklagen (Saldo 0 + Saldo 01)				0,00	-4.000,00	0,00			
Investive Gebarung										
6/816001+300000	Kapitaltransfers von Bund, Bundesfonds und Bundeskammern	3331	1		0,00	0,00	0,00	0,00	30.000,00	0,00
6/816001+301000	Kapitaltransfers von Ländern, Landesfonds und Landeskammern	3331	1		0,00	0,00	0,00	0,00	15.000,00	0,00
6/816001+307000	Kapitaltransfers von privaten Haushalten und privaten Organisationen ohne Erwerbszweck und andere	3334	1		0,00	0,00	0,00	0,00	15.000,00	0,00
SU 33	Summe Einzahlungen investive Gebarung							0,00	60.000,00	0,00
5/816001-050000	Sonderanlagen	3412	1		0,00	0,00	0,00	0,00	60.000,00	0,00
SU 34	Summe Auszahlungen investive Gebarung							0,00	60.000,00	0,00
SA2	Saldo (2) Geldfluss aus der Investiven Gebarung (33 – 34)							0,00	0,00	0,00
SA3	Saldo (3) Nettofinanzierungssaldo (Saldo 1 + Saldo 2)							0,00	0,00	0,00
Finanzierungstätigkeit										
SU 35	Summe Einzahlungen aus der Finanzierungstätigkeit							0,00	0,00	0,00
SU 36	Summe Auszahlungen aus der Finanzierungstätigkeit							0,00	0,00	0,00

		MVAG VC QU			Ergebnisvoranschlag			Finanzierungsvoranschlag		
		EH	FH		VA 2025	VA 2024	RA 2023	VA 2025	VA 2024	RA 2023
SA4	Saldo (4) Geldfluss aus der Finanzierungstätigkeit (35 – 36)							0,00	0,00	0,00
SA5	Saldo (5) Geldfluss aus der voranschlagswirksamen Gebarung (Saldo 3 + Saldo 4)							0,00	0,00	0,00
817	Friedhöfe (einschließlich Einsegnungshallen und Krematorien)									
817000	Friedhöfe und Einsegnungshallen									
Operative Gebarung										
2/817000+852000	Grabstellengebühren	2113	3113	12	7.000,00	10.000,00	139.317,00	7.000,00	10.000,00	125.117,00
2/817000+852100	Begräbnis- und Leichenkammergebühren	2113	3113	12	10.000,00	10.000,00	12.724,00	10.000,00	10.000,00	11.704,00
SU 21 / 31	Summe Erträge / Einzahlungen operative Gebarung				17.000,00	20.000,00	152.041,00	17.000,00	20.000,00	136.821,00
1/817000-511000	Geldbezüge der Vertragsbediensteten in handwerklicher Verwendung	2211	3211	20	18.600,00	17.700,00	18.002,74	18.600,00	17.700,00	18.002,74
1/817000-580000	Dienstgeberbeiträge zum Ausgleichsfonds für Familienbeihilfen	2212	3212		700,00	700,00	0,00	700,00	700,00	0,00
1/817000-582000	Sonstige Dienstgeberbeiträge zur sozialen Sicherheit	2212	3212		4.000,00	3.800,00	0,00	4.000,00	3.800,00	0,00
1/817000-591000	Dotierung von Rückstellungen für Abfertigungen	2214			200,00	0,00	0,00	0,00	0,00	0,00
1/817000-592000	Dotierung von Rückstellungen für Jubiläumszuwendungen	2214			300,00	0,00	0,00	0,00	0,00	0,00
1/817000-600000	Strom	2222	3222	24	2.000,00	2.000,00	5.828,12	2.000,00	2.000,00	5.828,12
1/817000-613000	Aufwand für Instandhaltung	2224	3224	24	5.000,00	5.000,00	6.680,08	5.000,00	5.000,00	6.680,08
1/817000-680000	Planmäßige Abschreibung	2226			3.300,00	3.300,00	3.299,42	0,00	0,00	0,00
1/817000-720000	Personalkosten Verwaltung	2225	3225	24	3.300,00	3.200,00	2.900,00	3.300,00	3.200,00	2.900,00
1/817000-720100	Sachkosten Verwaltung	2225	3225	24	500,00	500,00	500,00	500,00	500,00	500,00
1/817000-724000	Reisegebühren	2225	3225		200,00	0,00	0,00	200,00	0,00	0,00
SU 22 / 32	Summe Aufwendungen / Auszahlungen operative Gebarung				38.100,00	36.200,00	37.210,36	34.300,00	32.900,00	33.910,94
SA 0 / SA 1	(0) Nettoergebnis (21 - 22) / (1) Geldfluss operative Gebarung (31 – 32)				-21.100,00	-16.200,00	114.830,64	-17.300,00	-12.900,00	102.910,06
SA01	Saldo (01) Haushaltsrücklagen (230 - 240)				0,00	0,00	0,00	0,00	0,00	0,00
SA00	Saldo (00) Nettoergebnis nach Haushaltsrücklagen (Saldo 0 + Saldo 01)				-21.100,00	-16.200,00	114.830,64			
Investive Gebarung										
SU 33	Summe Einzahlungen investive Gebarung							0,00	0,00	0,00
SU 34	Summe Auszahlungen investive Gebarung							0,00	0,00	0,00
SA2	Saldo (2) Geldfluss aus der Investiven Gebarung (33 – 34)							0,00	0,00	0,00
SA3	Saldo (3) Nettofinanzierungssaldo (Saldo 1 + Saldo 2)							-17.300,00	-12.900,00	102.910,06
Finanzierungstätigkeit										
SU 35	Summe Einzahlungen aus der Finanzierungstätigkeit							0,00	0,00	0,00
SU 36	Summe Auszahlungen aus der Finanzierungstätigkeit							0,00	0,00	0,00
SA4	Saldo (4) Geldfluss aus der Finanzierungstätigkeit (35 – 36)							0,00	0,00	0,00

		MVAG VC QU			Ergebnisvoranschlag			Finanzierungsvoranschlag		
		EH	FH		VA 2025	VA 2024	RA 2023	VA 2025	VA 2024	RA 2023
SA5	Saldo (5) Geldfluss aus der voranschlagswirksamen Gebarung (Saldo 3 + Saldo 4)							-17.300,00	-12.900,00	102.910,06
82	Betriebsähnliche Einrichtungen und Betriebe									
820	Wirtschaftshöfe									
820000	Wirtschaftshöfe									
	Operative Gebarung									
2/820000+810000	Einnahmen Gemeindekarte	2114	3114	13	0,00	0,00	2.830,00	0,00	0,00	2.820,00
2/820000+813000	Erträge aus der Auflösung von Investitionszuschüssen (Kapitaltransfers)	2127			4.200,00	1.900,00	3.064,41	0,00	0,00	0,00
6/820000+829910	Zuführung aus operativer Gebarung	2116	3116	1 18	0,00	0,00	1.778,42	0,00	0,00	1.778,42
2/820000+861000	Transfers von Ländern, Landesfonds und Landeskammern	2121	3121	15	4.200,00	10.500,00	4.722,57	4.200,00	10.500,00	4.722,57
6/820000+871000	Kapitaltransfers aus Gemeinde-Bedarfszuweisungsmittel	2121	3121	1 33	0,00	95.000,00	280.000,00	0,00	95.000,00	280.000,00
6/820000+871100	Kapitaltransfers aus Gemeinde-Bedarfszuweisungsmitteln	2121	3121	1	0,00	50.000,00	0,00	0,00	50.000,00	0,00
SU 21 / 31	Summe Erträge / Einzahlungen operative Gebarung				8.400,00	157.400,00	292.395,40	4.200,00	155.500,00	289.320,99
1/820000-400000	Verbrauchsmaterial	2221	3221	23	10.000,00	10.000,00	12.822,52	10.000,00	10.000,00	12.940,83
1/820000-452000	Treibstoffe	2221	3221	23	7.000,00	17.000,00	5.581,79	7.000,00	17.000,00	5.581,79
1/820000-454000	Reinigungsmittel	2221	3221	23	500,00	4.000,00	9.966,16	500,00	4.000,00	9.966,16
1/820000-600000	Wärme	2222	3222	24	0,00	0,00	-169,64	0,00	0,00	-169,64
1/820000-600100	Strom	2222	3222	24	5.000,00	6.000,00	2.571,43	5.000,00	6.000,00	2.571,43
1/820000-614000	Instandhaltung von Gebäuden und Bauten	2224	3224	24	5.000,00	5.000,00	11.703,38	5.000,00	5.000,00	11.727,38
1/820000-617000	Instandhaltung von Fahrzeugen	2224	3224	24	15.000,00	15.000,00	16.685,47	15.000,00	15.000,00	16.506,37
1/820000-631000	Telekommunikationsdienste	2222	3222	24	1.000,00	1.500,00	1.109,29	1.000,00	1.500,00	1.109,29
1/820000-650000	Zinsen für Finanzschulden in Euro	2241	3241	25	9.100,00	17.000,00	14.488,64	9.100,00	17.000,00	14.488,64
1/820000-680000	Planmäßige Abschreibung	2226			61.200,00	74.500,00	88.055,58	0,00	0,00	0,00
1/820000-700000	Miet- und Pachtaufwand	2223	3223	24	0,00	0,00	13.200,00	0,00	0,00	13.200,00
1/820000-705000	Operating Leasing	2223	3223	24	0,00	0,00	2.461,74	0,00	0,00	2.461,74
1/820000-710000	KFZ-Steuer	2225	3225	24	500,00	500,00	360,00	500,00	500,00	450,00
1/820000-729910	Zuführung Neubau Wirtschaftshof	2225	3225	24	0,00	0,00	1.778,42	0,00	0,00	1.778,42
SU 22 / 32	Summe Aufwendungen / Auszahlungen operative Gebarung				114.300,00	150.500,00	180.614,78	53.100,00	76.000,00	92.612,41
SA 0 / SA 1	(0) Nettoergebnis (21 - 22) / (1) Geldfluss operative Gebarung (31 - 32)				-105.900,00	6.900,00	111.780,62	-48.900,00	79.500,00	196.708,58
SA01	Saldo (01) Haushaltsrücklagen (230 - 240)				0,00	0,00	0,00	0,00	0,00	0,00
SA00	Saldo (00) Nettoergebnis nach Haushaltsrücklagen (Saldo 0 + Saldo 01)				-105.900,00	6.900,00	111.780,62			
	Investive Gebarung									
6/820000+300000	Kapitaltransfers von Bund, Bundesfonds und Bundeskammern	3331	1 33		0,00	0,00	0,00	0,00	0,00	80.539,00

		MVAG		VC	QU	Ergebnisvoranschlag			Finanzierungsvoranschlag		
		EH	FH			VA 2025	VA 2024	RA 2023	VA 2025	VA 2024	RA 2023
6/820000+301000	Kapitaltransfers von Ländern, Landesfonds und Landeskammern		3331	1	33	0,00	0,00	0,00	0,00	0,00	35.000,00
SU 33	Summe Einzahlungen investive Gebarung								0,00	0,00	115.539,00
5/820000-010000	Gebäude und Bauten		3413	1	40	0,00	0,00	0,00	0,00	0,00	636.468,38
1/820000-010000	Bepflanzung Grünflächen		3413	2	40	0,00	0,00	0,00	0,00	0,00	17.432,40
1/820000-030000	Werkzeuge, Einrichtung Bauhof		3414	2	41	0,00	0,00	0,00	0,00	0,00	17.304,34
1/820000-070000	Aktivierungsfähige Rechte (immaterielle Vermögenswerte)		3411		42	0,00	0,00	0,00	0,00	0,00	9.453,60
SU 34	Summe Auszahlungen investive Gebarung								0,00	0,00	680.658,72
SA2	Saldo (2) Geldfluss aus der Investiven Gebarung (33 – 34)								0,00	0,00	-565.119,72
SA3	Saldo (3) Nettofinanzierungssaldo (Saldo 1 + Saldo 2)								-48.900,00	79.500,00	-368.411,14
Finanzierungstätigkeit											
6/820000+346000	Investitionsdarlehen von Finanzunternehmen		3514	1	55	0,00	0,00	0,00	0,00	0,00	400.000,00
SU 35	Summe Einzahlungen aus der Finanzierungstätigkeit								0,00	0,00	400.000,00
1/820000-346000	Investitionsdarlehen von Finanzunternehmen		3614		65	0,00	0,00	0,00	58.500,00	64.600,00	69.997,77
5/820000-346100	Investitionsdarlehen von Finanzunternehmen		3614	1	65	0,00	0,00	0,00	0,00	145.000,00	315.000,00
SU 36	Summe Auszahlungen aus der Finanzierungstätigkeit								58.500,00	209.600,00	384.997,77
SA4	Saldo (4) Geldfluss aus der Finanzierungstätigkeit (35 – 36)								-58.500,00	-209.600,00	15.002,23
SA5	Saldo (5) Geldfluss aus der voranschlagswirksamen Gebarung (Saldo 3 + Saldo 4)								-107.400,00	-130.100,00	-353.408,91
83	Betriebsähnliche Einrichtungen und Betriebe (Fortsetzung)										
831	Freibäder										
831000	Freibäder										
Operative Gebarung											
2/831000+808000	Einnahmen Badbuffet	2116	3116		16	0,00	0,00	4.677,76	0,00	0,00	4.677,76
2/831000+810000	Badebenutzungsgebühren	2114	3114		13	13.000,00	13.000,00	13.087,22	13.000,00	13.000,00	13.087,22
SU 21 / 31	Summe Erträge / Einzahlungen operative Gebarung					13.000,00	13.000,00	17.764,98	13.000,00	13.000,00	17.764,98
1/831000-430000	Lebensmittel	2221	3221		23	0,00	0,00	2.307,77	0,00	0,00	2.307,77
1/831000-454000	Reinigungsmittel	2221	3221		23	500,00	500,00	126,62	500,00	500,00	126,62
1/831000-455000	Badchemie	2221	3221		23	6.000,00	4.000,00	3.388,14	6.000,00	4.000,00	3.388,14
1/831000-459000	Sonstige Verbrauchsgüter	2221	3221		23	500,00	500,00	118,82	500,00	500,00	118,82
1/831000-510000	Geldbezüge der Vertragsbediensteten (Bademeister)	2211	3211		20	0,00	33.700,00	26.947,37	0,00	33.700,00	26.947,37
1/831000-511000	Geldbezüge der Vertragsbediensteten in handwerklicher Verwendung	2211	3211			5.000,00	4.400,00	0,00	5.000,00	4.400,00	0,00

		MVAG		VC QU	Ergebnisvoranschlag			Finanzierungsvoranschlag		
		EH	FH		VA 2025	VA 2024	RA 2023	VA 2025	VA 2024	RA 2023
1/831000-522000	Geldbezüge der nicht ganzjährig beschäftigten Angestellten	2211	3211		18.200,00	17.000,00	0,00	18.200,00	17.000,00	0,00
1/831000-580000	Dienstgeberbeiträge zum Ausgleichsfonds für Familienbeihilfen	2212	3212		900,00	800,00	0,00	900,00	800,00	0,00
1/831000-582000	Sonstige Dienstgeberbeiträge zur sozialen Sicherheit	2212	3212		4.900,00	4.600,00	0,00	4.900,00	4.600,00	0,00
1/831000-592000	Dotierung von Rückstellungen für Jubiläumswendungen	2214			100,00	0,00	0,00	0,00	0,00	0,00
1/831000-600000	Strom	2222	3222	24	10.000,00	9.000,00	3.434,67	10.000,00	9.000,00	3.434,67
1/831000-614000	Instandhaltung von Gebäuden und Bauten	2224	3224	24	10.000,00	5.000,00	3.939,56	10.000,00	5.000,00	3.939,56
1/831000-631000	Telekommunikationsdienste	2222	3222	24	500,00	500,00	94,17	500,00	500,00	94,17
1/831000-680000	Planmäßige Abschreibung	2226			4.600,00	5.500,00	6.953,67	0,00	0,00	0,00
1/831000-710000	Wasseruntersuchungen	2225	3225	24	1.000,00	1.000,00	865,40	1.000,00	1.000,00	865,40
1/831000-720000	Personalkosten Verwaltung	2225	3225	24	800,00	800,00	700,00	800,00	800,00	700,00
1/831000-720100	Sachkosten Verwaltung	2225	3225	24	100,00	100,00	100,00	100,00	100,00	100,00
1/831000-724000	Reisegebühren	2225	3225		200,00	0,00	0,00	200,00	0,00	0,00
SU 22 / 32	Summe Aufwendungen / Auszahlungen operative Gebarung				63.300,00	87.400,00	48.976,19	58.600,00	81.900,00	42.022,52
SA 0 / SA 1	(0) Nettoergebnis (21 - 22) / (1) Geldfluss operative Gebarung (31 - 32)				-50.300,00	-74.400,00	-31.211,21	-45.600,00	-68.900,00	-24.257,54
SA01	Saldo (01) Haushaltsrücklagen (230 - 240)				0,00	0,00	0,00	0,00	0,00	0,00
SA00	Saldo (00) Nettoergebnis nach Haushaltsrücklagen (Saldo 0 + Saldo 01)				-50.300,00	-74.400,00	-31.211,21			
Investive Gebarung										
SU 33	Summe Einzahlungen investive Gebarung							0,00	0,00	0,00
SU 34	Summe Auszahlungen investive Gebarung							0,00	0,00	0,00
SA2	Saldo (2) Geldfluss aus der Investiven Gebarung (33 - 34)							0,00	0,00	0,00
SA3	Saldo (3) Nettofinanzierungssaldo (Saldo 1 + Saldo 2)							-45.600,00	-68.900,00	-24.257,54
Finanzierungstätigkeit										
SU 35	Summe Einzahlungen aus der Finanzierungstätigkeit							0,00	0,00	0,00
SU 36	Summe Auszahlungen aus der Finanzierungstätigkeit							0,00	0,00	0,00
SA4	Saldo (4) Geldfluss aus der Finanzierungstätigkeit (35 - 36)							0,00	0,00	0,00
SA5	Saldo (5) Geldfluss aus der voranschlagswirksamen Gebarung (Saldo 3 + Saldo 4)							-45.600,00	-68.900,00	-24.257,54
84 Liegenschaften, Wohn- und Geschäftsgebäude										
840	Grundbesitz									
840000	Grundbesitz									
Operative Gebarung										
2/840000+801000	Veräußerungen von Grundstücken und Grundstückseinrichtungen	2116		30	577.000,00	500.000,00	290.313,00	0,00	0,00	0,00
SU 21 / 31	Summe Erträge / Einzahlungen operative Gebarung				577.000,00	500.000,00	290.313,00	0,00	0,00	0,00

		MVAG		VC QU	Ergebnisvoranschlag			Finanzierungsvoranschlag		
		EH	FH		VA 2025	VA 2024	RA 2023	VA 2025	VA 2024	RA 2023
1/840000-640000	Rechts- und Beratungsaufwand	2222	3222	24	5.000,00	10.000,00	11.687,51	5.000,00	10.000,00	11.687,51
1/840000-710000	Öffentliche Abgaben, Steuern	2225	3225	24	8.000,00	8.000,00	9.285,49	8.000,00	8.000,00	9.780,99
SU 22 / 32	Summe Aufwendungen / Auszahlungen operative Gebarung				13.000,00	18.000,00	20.973,00	13.000,00	18.000,00	21.468,50
SA 0 / SA 1	(0) Nettoergebnis (21 - 22) / (1) Geldfluss operative Gebarung (31 - 32)				564.000,00	482.000,00	269.340,00	-13.000,00	-18.000,00	-21.468,50
SA01	Saldo (01) Haushaltsrücklagen (230 - 240)				0,00	0,00	0,00	0,00	0,00	0,00
SA00	Saldo (00) Nettoergebnis nach Haushaltsrücklagen (Saldo 0 + Saldo 01)				564.000,00	482.000,00	269.340,00			
Investive Gebarung										
2/840000+801000	Veräußerungen von Grundstücken und Grundstückseinrichtungen		3312	30	0,00	0,00	0,00	577.000,00	500.000,00	290.313,00
SU 33	Summe Einzahlungen investive Gebarung							577.000,00	500.000,00	290.313,00
SU 34	Summe Auszahlungen investive Gebarung							0,00	0,00	0,00
SA2	Saldo (2) Geldfluss aus der Investiven Gebarung (33 - 34)							577.000,00	500.000,00	290.313,00
SA3	Saldo (3) Nettofinanzierungssaldo (Saldo 1 + Saldo 2)							564.000,00	482.000,00	268.844,50
Finanzierungstätigkeit										
SU 35	Summe Einzahlungen aus der Finanzierungstätigkeit							0,00	0,00	0,00
SU 36	Summe Auszahlungen aus der Finanzierungstätigkeit							0,00	0,00	0,00
SA4	Saldo (4) Geldfluss aus der Finanzierungstätigkeit (35 - 36)							0,00	0,00	0,00
SA5	Saldo (5) Geldfluss aus der voranschlagswirksamen Gebarung (Saldo 3 + Saldo 4)							564.000,00	482.000,00	268.844,50
842	Waldbesitz (soweit nicht bei 866)									
842000	Waldbesitz (soweit nicht bei 866)									
Operative Gebarung										
2/842000+810000	Einnahmen aus Holzverkauf	2114	3114	13	25.000,00	25.000,00	28.494,87	25.000,00	25.000,00	28.864,87
SU 21 / 31	Summe Erträge / Einzahlungen operative Gebarung				25.000,00	25.000,00	28.494,87	25.000,00	25.000,00	28.864,87
1/842000-610000	Instandhaltung von Grund und Boden	2224	3224	24	15.000,00	15.000,00	7.459,76	15.000,00	15.000,00	7.459,76
SU 22 / 32	Summe Aufwendungen / Auszahlungen operative Gebarung				15.000,00	15.000,00	7.459,76	15.000,00	15.000,00	7.459,76
SA 0 / SA 1	(0) Nettoergebnis (21 - 22) / (1) Geldfluss operative Gebarung (31 - 32)				10.000,00	10.000,00	21.035,11	10.000,00	10.000,00	21.405,11
SA01	Saldo (01) Haushaltsrücklagen (230 - 240)				0,00	0,00	0,00	0,00	0,00	0,00
SA00	Saldo (00) Nettoergebnis nach Haushaltsrücklagen (Saldo 0 + Saldo 01)				10.000,00	10.000,00	21.035,11			
Investive Gebarung										
SU 33	Summe Einzahlungen investive Gebarung							0,00	0,00	0,00
SU 34	Summe Auszahlungen investive Gebarung							0,00	0,00	0,00
SA2	Saldo (2) Geldfluss aus der Investiven Gebarung (33 - 34)							0,00	0,00	0,00
SA3	Saldo (3) Nettofinanzierungssaldo (Saldo 1 + Saldo 2)							10.000,00	10.000,00	21.405,11
Finanzierungstätigkeit										
SU 35	Summe Einzahlungen aus der Finanzierungstätigkeit							0,00	0,00	0,00
SU 36	Summe Auszahlungen aus der Finanzierungstätigkeit							0,00	0,00	0,00
SA4	Saldo (4) Geldfluss aus der Finanzierungstätigkeit (35 - 36)							0,00	0,00	0,00

		MVAG VC QU			Ergebnisvoranschlag			Finanzierungsvoranschlag		
		EH	FH		VA 2025	VA 2024	RA 2023	VA 2025	VA 2024	RA 2023
SA5	Saldo (5) Geldfluss aus der voranschlagswirksamen Gebarung (Saldo 3 + Saldo 4)							10.000,00	10.000,00	21.405,11
85	Betriebe mit marktbestimmter Tätigkeit									
850	Betriebe der Wasserversorgung									
850000	Betriebe der Wasserversorgung									
	Operative Gebarung									
2/850000+813000	Erträge aus der Auflösung von Investitionszuschüssen (Kapitaltransfers)	2127			42.500,00	37.300,00	37.216,04	0,00	0,00	0,00
2/850000+817000	Erträge aus der Auflösung von sonstigen Rückstellungen	2117			0,00	0,00	3.810,01	0,00	0,00	0,00
2/850000+827000	Personalkostenersätze Trinkwassersicherung	2116	3116	18	28.000,00	25.000,00	27.242,64	28.000,00	25.000,00	27.242,64
6/850000+829910	Zuführung aus operativer Gebarung	2116	3116	1 18	0,00	0,00	41.559,80	0,00	0,00	41.559,80
2/850000+852100	Wassermessergebühren	2113	3113	12	164.900,00	146.900,00	131.877,06	164.900,00	146.900,00	132.210,98
2/850000+852200	Wasserbezugsgebühren	2113	3113	12	340.700,00	317.200,00	284.187,75	340.700,00	317.200,00	280.184,95
2/850000+860000	Transfers von Bund, Bundesfonds und Bundeskammern	2121	3121		8.700,00	11.700,00	11.290,45	8.700,00	11.700,00	11.290,45
2/850000+861000	Transfers von Ländern, Landesfonds und Landeskammern	2121	3121		39.200,00	72.000,00	0,00	39.200,00	72.000,00	0,00
SU 21 / 31	Summe Erträge / Einzahlungen operative Gebarung				624.000,00	610.100,00	537.183,75	581.500,00	572.800,00	492.488,82
1/850000-511000	Geldbezüge der Vertragsbediensteten in handwerklicher Verwendung	2211	3211	20	84.700,00	81.000,00	72.818,43	84.700,00	81.000,00	72.818,43
1/850000-580000	Dienstgeberbeiträge zum Ausgleichsfonds für Familienbeihilfen	2212	3212	20	3.200,00	3.000,00	2.683,17	3.200,00	3.000,00	2.683,17
1/850000-582000	Sonstige Dienstgeberbeiträge zur sozialen Sicherheit	2212	3212	20	17.600,00	16.700,00	15.141,54	17.600,00	16.700,00	15.141,54
1/850000-591000	Dotierung von Rückstellungen für Abfertigungen	2214			3.800,00	1.700,00	0,00	0,00	0,00	0,00
1/850000-600000	Strom	2222	3222	24	19.000,00	22.000,00	21.906,19	19.000,00	22.000,00	21.906,19
1/850000-612000	Instandhaltung von Wasserbauten und -anlagen	2224	3224	24	75.000,00	60.000,00	79.069,86	75.000,00	60.000,00	78.873,86
1/850000-631000	Telekommunikationsdienste	2222	3222	24	3.000,00	3.000,00	2.575,01	3.000,00	3.000,00	2.575,01
1/850000-650000	Zinsen für Finanzschulden in Euro	2241	3241	25	98.200,00	86.300,00	55.919,98	98.200,00	86.300,00	55.919,98
1/850000-680000	Planmäßige Abschreibung	2226			125.900,00	124.600,00	122.581,78	0,00	0,00	0,00
1/850000-705000	Leasing VW-Caddy	2223	3223	24	4.600,00	4.600,00	4.571,70	4.600,00	4.600,00	4.571,70
1/850000-710000	Gebrauchsabgabe	2225	3225	24	12.100,00	11.000,00	10.867,50	12.100,00	11.000,00	10.867,50
1/850000-720000	Personalkosten Verwaltung	2225	3225	24	13.700,00	13.100,00	11.900,00	13.700,00	13.100,00	11.900,00
1/850000-720100	Sachkosten Verwaltung	2225	3225	24	2.000,00	2.000,00	2.000,00	2.000,00	2.000,00	2.000,00
1/850000-724000	Reisegebühren	2225	3225		0,00	200,00	0,00	0,00	200,00	0,00
1/850000-726000	Verbandsbeitrag Trinkwassersicherung	2225	3225	24	110.000,00	140.000,00	105.863,58	110.000,00	140.000,00	105.863,58

		MVAG		VC QU	Ergebnisvoranschlag			Finanzierungsvoranschlag		
		EH	FH		VA 2025	VA 2024	RA 2023	VA 2025	VA 2024	RA 2023
1/850000-729910	Zuführung WVA-Erweiterung	2225	3225	24	0,00	0,00	41.559,80	0,00	0,00	41.559,80
1/850000-764000	Entschädigungen	2234	3234		0,00	10.000,00	0,00	0,00	10.000,00	0,00
SU 22 / 32	Summe Aufwendungen / Auszahlungen operative Gebarung				572.800,00	579.200,00	549.458,54	443.100,00	452.900,00	426.680,76
SA 0 / SA 1	(0) Nettoergebnis (21 - 22) / (1) Geldfluss operative Gebarung (31 - 32)				51.200,00	30.900,00	-12.274,79	138.400,00	119.900,00	65.808,06
SA01	Saldo (01) Haushaltsrücklagen (230 - 240)				0,00	0,00	0,00	0,00	0,00	0,00
SA00	Saldo (00) Nettoergebnis nach Haushaltsrücklagen (Saldo 0 + Saldo 01)				51.200,00	30.900,00	-12.274,79			
Investive Gebarung										
2/850000+300000	KPC Wasser Barwert		3331	33	0,00	0,00	0,00	24.900,00	17.600,00	30.853,94
6/850000+301000	Kapitaltransfers von Ländern, Landesfonds und Landeskammern		3331	1 33	0,00	0,00	0,00	0,00	0,00	23.219,00
6/850000+302000	KT WVA Hutwisch Nord - Bad Schönau, Hochneukirchen		3331	1 33	0,00	0,00	0,00	0,00	0,00	155.430,54
2/850000+307000	Wasseranschlussabgaben		3334	34	0,00	0,00	0,00	56.000,00	20.000,00	59.612,66
SU 33	Summe Einzahlungen investive Gebarung							80.900,00	37.600,00	269.116,14
5/850000-004000	Wasser- und Abwasserbauten und - anlagen		3412	1 40	0,00	0,00	0,00	0,00	0,00	486.315,96
SU 34	Summe Auszahlungen investive Gebarung							0,00	0,00	486.315,96
SA2	Saldo (2) Geldfluss aus der Investiven Gebarung (33 - 34)							80.900,00	37.600,00	-217.199,82
SA3	Saldo (3) Nettofinanzierungssaldo (Saldo 1 + Saldo 2)							219.300,00	157.500,00	-151.391,76
Finanzierungstätigkeit										
6/850000+344100	Darlehensaufnahme NÖ WWF (kap. Zinsen)		3511	1 54	0,00	0,00	0,00	700,00	700,00	690,23
6/850000+346000	Investitionsdarlehen von Finanzunternehmen		3514	1 55	0,00	0,00	0,00	37.800,00	144.900,00	100.000,00
SU 35	Summe Einzahlungen aus der Finanzierungstätigkeit							38.500,00	145.600,00	100.690,23
1/850000-346000	Investitionsdarlehen von Finanzunternehmen		3614	65	0,00	0,00	0,00	214.600,00	196.800,00	197.568,10
SU 36	Summe Auszahlungen aus der Finanzierungstätigkeit							214.600,00	196.800,00	197.568,10
SA4	Saldo (4) Geldfluss aus der Finanzierungstätigkeit (35 - 36)							-176.100,00	-51.200,00	-96.877,87
SA5	Saldo (5) Geldfluss aus der voranschlagswirksamen Gebarung (Saldo 3 + Saldo 4)							43.200,00	106.300,00	-248.269,63
850001	WVA Egg									
Operative Gebarung										
SU 21 / 31	Summe Erträge / Einzahlungen operative Gebarung				0,00	0,00	0,00	0,00	0,00	0,00
SU 22 / 32	Summe Aufwendungen / Auszahlungen operative Gebarung				0,00	0,00	0,00	0,00	0,00	0,00
SA 0 / SA 1	(0) Nettoergebnis (21 - 22) / (1) Geldfluss operative Gebarung (31 - 32)				0,00	0,00	0,00	0,00	0,00	0,00
SA01	Saldo (01) Haushaltsrücklagen (230 - 240)				0,00	0,00	0,00	0,00	0,00	0,00
SA00	Saldo (00) Nettoergebnis nach Haushaltsrücklagen (Saldo 0 + Saldo 01)				0,00	0,00	0,00			

		MVAG		VC QU	Ergebnisvoranschlag			Finanzierungsvoranschlag		
		EH	FH		VA 2025	VA 2024	RA 2023	VA 2025	VA 2024	RA 2023
Investive Gebarung										
6/850001+301000	Kapitaltransfers von Ländern, Landesfonds und Landeskammern		3331	1 33	0,00	0,00	0,00	54.800,00	0,00	0,00
SU 33	Summe Einzahlungen investive Gebarung							54.800,00	0,00	0,00
5/850001-004000	Wasser- und Abwasserbauten und -anlagen		3412	1 40	0,00	0,00	0,00	92.600,00	554.900,00	90.137,22
SU 34	Summe Auszahlungen investive Gebarung							92.600,00	554.900,00	90.137,22
SA2	Saldo (2) Geldfluss aus der Investiven Gebarung (33 – 34)							-37.800,00	-554.900,00	-90.137,22
SA3	Saldo (3) Nettofinanzierungssaldo (Saldo 1 + Saldo 2)							-37.800,00	-554.900,00	-90.137,22
Finanzierungstätigkeit										
6/850001+346000	Investitionsdarlehen von Finanzunternehmen		3514	1 55	0,00	0,00	0,00	0,00	410.000,00	100.000,00
SU 35	Summe Einzahlungen aus der Finanzierungstätigkeit							0,00	410.000,00	100.000,00
SU 36	Summe Auszahlungen aus der Finanzierungstätigkeit							0,00	0,00	0,00
SA4	Saldo (4) Geldfluss aus der Finanzierungstätigkeit (35 – 36)							0,00	410.000,00	100.000,00
SA5	Saldo (5) Geldfluss aus der voranschlagswirksamen Gebarung (Saldo 3 + Saldo 4)							-37.800,00	-144.900,00	9.862,78
850002	WVA Tiefenbachstraße									
Operative Gebarung										
SU 21 / 31	Summe Erträge / Einzahlungen operative Gebarung				0,00	0,00	0,00	0,00	0,00	0,00
SU 22 / 32	Summe Aufwendungen / Auszahlungen operative Gebarung				0,00	0,00	0,00	0,00	0,00	0,00
SA 0 / SA 1	(0) Nettoergebnis (21 - 22) / (1) Geldfluss operative Gebarung (31 – 32)				0,00	0,00	0,00	0,00	0,00	0,00
SA01	Saldo (01) Haushaltsrücklagen (230 - 240)				0,00	0,00	0,00	0,00	0,00	0,00
SA00	Saldo (00) Nettoergebnis nach Haushaltsrücklagen (Saldo 0 + Saldo 01)				0,00	0,00	0,00	0,00	0,00	0,00
Investive Gebarung										
6/850002+301000	Kapitaltransfers von Ländern, Landesfonds und Landeskammern		3331	1 33	0,00	0,00	0,00	32.200,00	0,00	0,00
SU 33	Summe Einzahlungen investive Gebarung							32.200,00	0,00	0,00
5/850002-004000	Wasser- und Abwasserbauten und -anlagen		3412	1 40	0,00	0,00	0,00	54.400,00	305.100,00	27.993,85
SU 34	Summe Auszahlungen investive Gebarung							54.400,00	305.100,00	27.993,85
SA2	Saldo (2) Geldfluss aus der Investiven Gebarung (33 – 34)							-22.200,00	-305.100,00	-27.993,85
SA3	Saldo (3) Nettofinanzierungssaldo (Saldo 1 + Saldo 2)							-22.200,00	-305.100,00	-27.993,85
Finanzierungstätigkeit										
6/850002+346000	Investitionsdarlehen von Finanzunternehmen		3514	1 55	0,00	0,00	0,00	22.200,00	305.100,00	50.000,00
SU 35	Summe Einzahlungen aus der Finanzierungstätigkeit							22.200,00	305.100,00	50.000,00
SU 36	Summe Auszahlungen aus der Finanzierungstätigkeit							0,00	0,00	0,00
SA4	Saldo (4) Geldfluss aus der Finanzierungstätigkeit (35 – 36)							22.200,00	305.100,00	50.000,00

	MVAG	VC QU	Ergebnisvoranschlag			Finanzierungsvoranschlag				
			EH	FH	VA 2025	VA 2024	RA 2023	VA 2025	VA 2024	RA 2023
SA5										
SA5										
850003										
Operative Gebarung										
SU 21 / 31										
SU 22 / 32										
SA 0 / SA 1										
SA01										
SA00										
Investive Gebarung										
SU 33										
SU 34										
SA2										
SA3										
Finanzierungstätigkeit										
SU 35										
SU 36										
SA4										
SA5										
850004										
Operative Gebarung										
SU 21 / 31										
SU 22 / 32										
SA 0 / SA 1										
SA01										
SA00										
Investive Gebarung										
SU 33										
SU 34										
SA2										

		MVAG		VC QU	Ergebnisvoranschlag			Finanzierungsvoranschlag		
		EH	FH		VA 2025	VA 2024	RA 2023	VA 2025	VA 2024	RA 2023
SA3	Saldo (3) Nettofinanzierungssaldo (Saldo 1 + Saldo 2)							-100.000,00	0,00	0,00
Finanzierungstätigkeit										
6/850004+346000	Investitionsdarlehen von Finanzunternehmen		3514	1	0,00	0,00	0,00	100.000,00	0,00	0,00
SU 35	Summe Einzahlungen aus der Finanzierungstätigkeit							100.000,00	0,00	0,00
SU 36	Summe Auszahlungen aus der Finanzierungstätigkeit							0,00	0,00	0,00
SA4	Saldo (4) Geldfluss aus der Finanzierungstätigkeit (35 – 36)							100.000,00	0,00	0,00
SA5	Saldo (5) Geldfluss aus der voranschlagswirksamen Gebarung (Saldo 3 + Saldo 4)							0,00	0,00	0,00
850005	WVA Neuverlegung Holzerpark									
Operative Gebarung										
SU 21 / 31	Summe Erträge / Einzahlungen operative Gebarung				0,00	0,00	0,00	0,00	0,00	0,00
SU 22 / 32	Summe Aufwendungen / Auszahlungen operative Gebarung				0,00	0,00	0,00	0,00	0,00	0,00
SA 0 / SA 1	(0) Nettoergebnis (21 - 22) / (1) Geldfluss operative Gebarung (31 – 32)				0,00	0,00	0,00	0,00	0,00	0,00
SA01	Saldo (01) Haushaltsrücklagen (230 - 240)				0,00	0,00	0,00	0,00	0,00	0,00
SA00	Saldo (00) Nettoergebnis nach Haushaltsrücklagen (Saldo 0 + Saldo 01)				0,00	0,00	0,00	0,00	0,00	0,00
Investive Gebarung										
SU 33	Summe Einzahlungen investive Gebarung							0,00	0,00	0,00
5/850005-004000	Wasser- und Abwasserbauten und -anlagen		3412	1	0,00	0,00	0,00	100.000,00	0,00	0,00
SU 34	Summe Auszahlungen investive Gebarung							100.000,00	0,00	0,00
SA2	Saldo (2) Geldfluss aus der Investiven Gebarung (33 – 34)							-100.000,00	0,00	0,00
SA3	Saldo (3) Nettofinanzierungssaldo (Saldo 1 + Saldo 2)							-100.000,00	0,00	0,00
Finanzierungstätigkeit										
6/850005+346000	Investitionsdarlehen von Finanzunternehmen		3514	1	0,00	0,00	0,00	100.000,00	0,00	0,00
SU 35	Summe Einzahlungen aus der Finanzierungstätigkeit							100.000,00	0,00	0,00
SU 36	Summe Auszahlungen aus der Finanzierungstätigkeit							0,00	0,00	0,00
SA4	Saldo (4) Geldfluss aus der Finanzierungstätigkeit (35 – 36)							100.000,00	0,00	0,00
SA5	Saldo (5) Geldfluss aus der voranschlagswirksamen Gebarung (Saldo 3 + Saldo 4)							0,00	0,00	0,00
851	Betriebe der Abwasserbeseitigung									
851000	Betriebe der Abwasserbeseitigung									
Operative Gebarung										
2/851000+813000	Erträge aus der Auflösung von Investitionszuschüssen (Kapitaltransfers)		2127		85.200,00	84.500,00	84.400,05	0,00	0,00	0,00
2/851000+852100	Kanalbenutzungsgebühren		2113	3113	12	741.600,00	720.200,00	636.363,62	741.600,00	720.200,00
									635.591,99	

		MVAG		VC QU	Ergebnisvoranschlag			Finanzierungsvoranschlag		
		EH	FH		VA 2025	VA 2024	RA 2023	VA 2025	VA 2024	RA 2023
2/851000+860000	Transfers von Bund, Bundesfonds und Bundeskammern	2121	3121		0,00	70.100,00	69.570,40	0,00	70.100,00	69.570,40
SU 21 / 31	Summe Erträge / Einzahlungen operative Gebarung				826.800,00	874.800,00	790.334,07	741.600,00	790.300,00	705.162,39
1/851000-511000	Geldbezüge der Vertragsbediensteten in handwerklicher Verwendung	2211	3211	20	53.400,00	48.700,00	52.305,57	53.400,00	48.700,00	52.305,57
1/851000-580000	Dienstgeberbeiträge zum Ausgleichsfonds für Familienbeihilfen	2212	3212	20	2.000,00	1.900,00	1.651,70	2.000,00	1.900,00	1.651,70
1/851000-582000	Sonstige Dienstgeberbeiträge zur sozialen Sicherheit	2212	3212	20	11.200,00	10.300,00	10.824,57	11.200,00	10.300,00	10.824,57
1/851000-600000	Strom	2222	3222	24	2.000,00	3.000,00	4.596,02	2.000,00	3.000,00	4.596,02
1/851000-612000	Instandhaltung von Abwasserbauten und -anlagen	2224	3224	24	55.000,00	50.000,00	47.938,09	55.000,00	50.000,00	47.938,09
1/851000-631000	Telekommunikationsdienste	2222	3222	24	800,00	800,00	674,35	800,00	800,00	664,19
1/851000-650000	Zinsen für Finanzschulden in Euro	2241	3241	25	75.500,00	84.600,00	66.347,95	75.500,00	84.600,00	66.347,95
1/851000-680000	Planmäßige Abschreibung	2226			163.900,00	162.200,00	162.279,62	0,00	0,00	0,00
1/851000-705000	Leasing Kommunaltraktor	2223	3223	24	16.700,00	16.700,00	16.458,01	16.700,00	16.700,00	16.458,01
1/851000-710000	Gebrauchsabgabe	2225	3225	24	13.500,00	12.300,00	12.233,70	13.500,00	12.300,00	12.233,70
1/851000-720000	Personalkosten Verwaltung	2225	3225	24	12.000,00	11.400,00	10.400,00	12.000,00	11.400,00	10.400,00
1/851000-720100	Sachkosten Verwaltung	2225	3225	24	2.200,00	2.200,00	2.200,00	2.200,00	2.200,00	2.200,00
1/851000-724000	Reisegebühren	2225	3225		0,00	300,00	0,00	0,00	300,00	0,00
1/851000-755000	Kostenbeitrag Kläranlage	2233	3233	27	280.000,00	260.000,00	300.872,15	280.000,00	260.000,00	300.872,15
SU 22 / 32	Summe Aufwendungen / Auszahlungen operative Gebarung				688.200,00	664.400,00	688.781,73	524.300,00	502.200,00	526.491,95
SA 0 / SA 1	(0) Nettoergebnis (21 - 22) / (1) Geldfluss operative Gebarung (31 - 32)				138.600,00	210.400,00	101.552,34	217.300,00	288.100,00	178.670,44
SA01	Saldo (01) Haushaltsrücklagen (230 - 240)				0,00	0,00	0,00	0,00	0,00	0,00
SA00	Saldo (00) Nettoergebnis nach Haushaltsrücklagen (Saldo 0 + Saldo 01)				138.600,00	210.400,00	101.552,34			
Investive Gebarung										
2/851000+300000	KPC Kanal Barwert		3331	33	0,00	0,00	0,00	40.700,00	44.000,00	45.383,12
6/851000+301000	Kapitaltransfers von Ländern, Landesfonds und Landeskammern		3331	1 33	0,00	0,00	0,00	0,00	0,00	6.602,00
2/851000+307000	Kanaleinmündungsabgaben		3334	34	0,00	0,00	0,00	30.000,00	30.000,00	74.459,30
SU 33	Summe Einzahlungen investive Gebarung							70.700,00	74.000,00	126.444,42
5/851000-004000	Wasser- und Abwasserbauten und -anlagen		3412	1 40	0,00	0,00	0,00	0,00	0,00	155.038,63
SU 34	Summe Auszahlungen investive Gebarung							0,00	0,00	155.038,63
SA2	Saldo (2) Geldfluss aus der Investiven Gebarung (33 - 34)							70.700,00	74.000,00	-28.594,21
SA3	Saldo (3) Nettofinanzierungssaldo (Saldo 1 + Saldo 2)							288.000,00	362.100,00	150.076,23
Finanzierungstätigkeit										
6/851000+344100	Darlehensaufnahme NÖ WWF (kap. Zinsen)		3511	1 54	0,00	0,00	0,00	1.600,00	1.600,00	1.766,16

		MVAG		VC QU	Ergebnisvoranschlag			Finanzierungsvoranschlag		
		EH	FH		VA 2025	VA 2024	RA 2023	VA 2025	VA 2024	RA 2023
6/851000+346000	Investitionsdarlehen von Finanzunternehmen	3514	1	55	0,00	0,00	0,00	0,00	0,00	150.000,00
SU 35	Summe Einzahlungen aus der Finanzierungstätigkeit							1.600,00	1.600,00	151.766,16
1/851000-346000	Investitionsdarlehen von Finanzunternehmen	3614	65		0,00	0,00	0,00	236.600,00	258.300,00	286.800,79
SU 36	Summe Auszahlungen aus der Finanzierungstätigkeit							236.600,00	258.300,00	286.800,79
SA4	Saldo (4) Geldfluss aus der Finanzierungstätigkeit (35 – 36)							-235.000,00	-256.700,00	-135.034,63
SA5	Saldo (5) Geldfluss aus der voranschlagswirksamen Gebarung (Saldo 3 + Saldo 4)							53.000,00	105.400,00	15.041,60
851001	ABA Tiefenbach									
	Operative Gebarung									
SU 21 / 31	Summe Erträge / Einzahlungen operative Gebarung				0,00	0,00	0,00	0,00	0,00	0,00
SU 22 / 32	Summe Aufwendungen / Auszahlungen operative Gebarung				0,00	0,00	0,00	0,00	0,00	0,00
SA 0 / SA 1	(0) Nettoergebnis (21 - 22) / (1) Geldfluss operative Gebarung (31 – 32)				0,00	0,00	0,00	0,00	0,00	0,00
SA01	Saldo (01) Haushaltsrücklagen (230 - 240)				0,00	0,00	0,00	0,00	0,00	0,00
SA00	Saldo (00) Nettoergebnis nach Haushaltsrücklagen (Saldo 0 + Saldo 01)				0,00	0,00	0,00	0,00	0,00	0,00
	Investive Gebarung									
SU 33	Summe Einzahlungen investive Gebarung							0,00	0,00	0,00
5/851001-004000	Wasser- und Abwasserbauten und -anlagen	3412	1		0,00	0,00	0,00	150.000,00	350.000,00	0,00
SU 34	Summe Auszahlungen investive Gebarung							150.000,00	350.000,00	0,00
SA2	Saldo (2) Geldfluss aus der Investiven Gebarung (33 – 34)							-150.000,00	-350.000,00	0,00
SA3	Saldo (3) Nettofinanzierungssaldo (Saldo 1 + Saldo 2)							-150.000,00	-350.000,00	0,00
	Finanzierungstätigkeit									
6/851001+346000	Investitionsdarlehen von Finanzunternehmen	3514	1		0,00	0,00	0,00	150.000,00	350.000,00	0,00
SU 35	Summe Einzahlungen aus der Finanzierungstätigkeit							150.000,00	350.000,00	0,00
SU 36	Summe Auszahlungen aus der Finanzierungstätigkeit							0,00	0,00	0,00
SA4	Saldo (4) Geldfluss aus der Finanzierungstätigkeit (35 – 36)							150.000,00	350.000,00	0,00
SA5	Saldo (5) Geldfluss aus der voranschlagswirksamen Gebarung (Saldo 3 + Saldo 4)							0,00	0,00	0,00
851002	Digitaler Leitungskataster ABA 2025									
	Operative Gebarung									
SU 21 / 31	Summe Erträge / Einzahlungen operative Gebarung				0,00	0,00	0,00	0,00	0,00	0,00
SU 22 / 32	Summe Aufwendungen / Auszahlungen operative Gebarung				0,00	0,00	0,00	0,00	0,00	0,00
SA 0 / SA 1	(0) Nettoergebnis (21 - 22) / (1) Geldfluss operative Gebarung (31 – 32)				0,00	0,00	0,00	0,00	0,00	0,00
SA01	Saldo (01) Haushaltsrücklagen (230 - 240)				0,00	0,00	0,00	0,00	0,00	0,00
SA00	Saldo (00) Nettoergebnis nach Haushaltsrücklagen (Saldo 0 + Saldo 01)				0,00	0,00	0,00	0,00	0,00	0,00

		MVAG		VC QU	Ergebnisvoranschlag			Finanzierungsvoranschlag		
		EH	FH		VA 2025	VA 2024	RA 2023	VA 2025	VA 2024	RA 2023
Investive Gebarung										
SU 33	Summe Einzahlungen investive Gebarung							0,00	0,00	0,00
5/851002-004000	Wasser- und Abwasserbauten und -anlagen	3412	1		0,00	0,00	0,00	20.000,00	0,00	0,00
SU 34	Summe Auszahlungen investive Gebarung							20.000,00	0,00	0,00
SA2	Saldo (2) Geldfluss aus der Investiven Gebarung (33 – 34)							-20.000,00	0,00	0,00
SA3	Saldo (3) Nettofinanzierungssaldo (Saldo 1 + Saldo 2)							-20.000,00	0,00	0,00
Finanzierungstätigkeit										
6/851002+346000	Investitionsdarlehen von Finanzunternehmen	3514	1		0,00	0,00	0,00	20.000,00	0,00	0,00
SU 35	Summe Einzahlungen aus der Finanzierungstätigkeit							20.000,00	0,00	0,00
SU 36	Summe Auszahlungen aus der Finanzierungstätigkeit							0,00	0,00	0,00
SA4	Saldo (4) Geldfluss aus der Finanzierungstätigkeit (35 – 36)							20.000,00	0,00	0,00
SA5	Saldo (5) Geldfluss aus der voranschlagswirksamen Gebarung (Saldo 3 + Saldo 4)							0,00	0,00	0,00
852	Betriebe der Müllbeseitigung									
852000	Betriebe der Müllbeseitigung									
Operative Gebarung										
2/852000+852000	Abfallwirtschaftsgebühren	2113	3113	12	191.300,00	188.200,00	160.398,51	191.300,00	188.200,00	160.839,06
SU 21 / 31	Summe Erträge / Einzahlungen operative Gebarung				191.300,00	188.200,00	160.398,51	191.300,00	188.200,00	160.839,06
1/852000-413000	Ankauf von Müllsäcken	2221	3221	23	3.500,00	3.000,00	4.864,42	3.500,00	3.000,00	4.979,00
1/852000-511000	Geldbezüge der Vertragsbediensteten in handwerklicher Verwendung	2211	3211	20	16.500,00	5.000,00	22.088,22	16.500,00	5.000,00	22.088,22
1/852000-580000	Dienstgeberbeiträge zum Ausgleichsfonds für Familienbeihilfen	2212	3212	20	0,00	0,00	998,70	0,00	0,00	998,70
1/852000-582000	Sonstige Dienstgeberbeiträge zur sozialen Sicherheit	2212	3212	20	0,00	0,00	4.464,20	0,00	0,00	4.464,20
1/852000-620000	Kosten der Restmüllabfuhr	2222	3222	24	42.000,00	44.000,00	38.874,22	42.000,00	44.000,00	38.941,40
1/852000-720000	Personalkosten Verwaltung	2225	3225	24	14.700,00	13.900,00	12.700,00	14.700,00	13.900,00	12.700,00
1/852000-720100	Sachkosten Verwaltung	2225	3225	24	2.000,00	2.000,00	2.000,00	2.000,00	2.000,00	2.000,00
1/852000-728000	Personalkostenersätze an Dritte	2225	3225	24	25.200,00	23.700,00	12.054,00	25.200,00	23.700,00	12.054,00
1/852000-728100	Kosten der Müllentsorgung (Sperrmüll, etc.)	2225	3225	24	146.000,00	140.000,00	149.946,32	146.000,00	140.000,00	149.096,62
1/852000-779000	Investitions- und Tilgungszuschüsse zwischen Unternehmungen und marktbestimmten Betrieben der Gemeinde (innerhalb der Gemeinde)	2236	3236	44	10.700,00	10.200,00	9.000,00	10.700,00	10.200,00	9.000,00
SU 22 / 32	Summe Aufwendungen / Auszahlungen operative Gebarung				260.600,00	241.800,00	256.990,08	260.600,00	241.800,00	256.322,14
SA 0 / SA 1	(0) Nettoergebnis (21 - 22) / (1) Geldfluss operative Gebarung (31 – 32)				-69.300,00	-53.600,00	-96.591,57	-69.300,00	-53.600,00	-95.483,08
SA01	Saldo (01) Haushaltsrücklagen (230 - 240)				0,00	0,00	0,00	0,00	0,00	0,00

		MVAG		VC QU	Ergebnisvoranschlag			Finanzierungsvoranschlag		
		EH	FH		VA 2025	VA 2024	RA 2023	VA 2025	VA 2024	RA 2023
SA00	Saldo (00) Nettoergebnis nach Haushaltsrücklagen (Saldo 0 + Saldo 01)				-69.300,00	-53.600,00	-96.591,57			
Investive Gebarung										
SU 33	Summe Einzahlungen investive Gebarung							0,00	0,00	0,00
SU 34	Summe Auszahlungen investive Gebarung							0,00	0,00	0,00
SA2	Saldo (2) Geldfluss aus der Investiven Gebarung (33 – 34)							0,00	0,00	0,00
SA3	Saldo (3) Nettofinanzierungssaldo (Saldo 1 + Saldo 2)							-69.300,00	-53.600,00	-95.483,08
Finanzierungstätigkeit										
SU 35	Summe Einzahlungen aus der Finanzierungstätigkeit							0,00	0,00	0,00
SU 36	Summe Auszahlungen aus der Finanzierungstätigkeit							0,00	0,00	0,00
SA4	Saldo (4) Geldfluss aus der Finanzierungstätigkeit (35 – 36)							0,00	0,00	0,00
SA5	Saldo (5) Geldfluss aus der voranschlagswirksamen Gebarung (Saldo 3 + Saldo 4)							-69.300,00	-53.600,00	-95.483,08
852100	Betriebe der Müllbeseitigung									
Operative Gebarung										
2/852100+852000	Abfallwirtschaftsabgabe	2113	3113	12	47.400,00	46.700,00	33.245,44	47.400,00	46.700,00	33.378,74
SU 21 / 31	Summe Erträge / Einzahlungen operative Gebarung				47.400,00	46.700,00	33.245,44	47.400,00	46.700,00	33.378,74
SU 22 / 32	Summe Aufwendungen / Auszahlungen operative Gebarung				0,00	0,00	0,00	0,00	0,00	0,00
SA 0 / SA 1	(0) Nettoergebnis (21 - 22) / (1) Geldfluss operative Gebarung (31 – 32)				47.400,00	46.700,00	33.245,44	47.400,00	46.700,00	33.378,74
SA01	Saldo (01) Haushaltsrücklagen (230 - 240)				0,00	0,00	0,00	0,00	0,00	0,00
SA00	Saldo (00) Nettoergebnis nach Haushaltsrücklagen (Saldo 0 + Saldo 01)				47.400,00	46.700,00	33.245,44			
Investive Gebarung										
SU 33	Summe Einzahlungen investive Gebarung							0,00	0,00	0,00
SU 34	Summe Auszahlungen investive Gebarung							0,00	0,00	0,00
SA2	Saldo (2) Geldfluss aus der Investiven Gebarung (33 – 34)							0,00	0,00	0,00
SA3	Saldo (3) Nettofinanzierungssaldo (Saldo 1 + Saldo 2)							47.400,00	46.700,00	33.378,74
Finanzierungstätigkeit										
SU 35	Summe Einzahlungen aus der Finanzierungstätigkeit							0,00	0,00	0,00
SU 36	Summe Auszahlungen aus der Finanzierungstätigkeit							0,00	0,00	0,00
SA4	Saldo (4) Geldfluss aus der Finanzierungstätigkeit (35 – 36)							0,00	0,00	0,00
SA5	Saldo (5) Geldfluss aus der voranschlagswirksamen Gebarung (Saldo 3 + Saldo 4)							47.400,00	46.700,00	33.378,74
852200	Ersätze Müllentsorgung									
Operative Gebarung										
2/852200+852000	Kostenersätze Abfallwirtschaftsgebühren	2113	3113	12	25.000,00	18.000,00	11.469,36	25.000,00	18.000,00	11.469,36
SU 21 / 31	Summe Erträge / Einzahlungen operative Gebarung				25.000,00	18.000,00	11.469,36	25.000,00	18.000,00	11.469,36
SU 22 / 32	Summe Aufwendungen / Auszahlungen operative Gebarung				0,00	0,00	0,00	0,00	0,00	0,00
SA 0 / SA 1	(0) Nettoergebnis (21 - 22) / (1) Geldfluss operative Gebarung (31 – 32)				25.000,00	18.000,00	11.469,36	25.000,00	18.000,00	11.469,36

	MVAG	VC QU	Ergebnisvoranschlag			Finanzierungsvoranschlag						
			EH	FH	VA 2025	VA 2024	RA 2023	VA 2025	VA 2024	RA 2023		
SA01			Saldo (01) Haushaltsrücklagen (230 - 240)			0,00	0,00	0,00	0,00	0,00	0,00	
SA00			Saldo (00) Nettoergebnis nach Haushaltsrücklagen (Saldo 0 + Saldo 01)			25.000,00	18.000,00	11.469,36				
Investive Gebarung												
SU 33			Summe Einzahlungen investive Gebarung						0,00	0,00	0,00	
SU 34			Summe Auszahlungen investive Gebarung						0,00	0,00	0,00	
SA2			Saldo (2) Geldfluss aus der Investiven Gebarung (33 – 34)						0,00	0,00	0,00	
SA3			Saldo (3) Nettofinanzierungssaldo (Saldo 1 + Saldo 2)						25.000,00	18.000,00	11.469,36	
Finanzierungstätigkeit												
SU 35			Summe Einzahlungen aus der Finanzierungstätigkeit						0,00	0,00	0,00	
SU 36			Summe Auszahlungen aus der Finanzierungstätigkeit						0,00	0,00	0,00	
SA4			Saldo (4) Geldfluss aus der Finanzierungstätigkeit (35 – 36)						0,00	0,00	0,00	
SA5			Saldo (5) Geldfluss aus der voranschlagswirksamen Gebarung (Saldo 3 + Saldo 4)						25.000,00	18.000,00	11.469,36	
853			Betriebe für die Errichtung und Verwaltung von Wohn- und Ges									
853000			Betrieb f.Wohn- und Geschäftsgebäude									
Operative Gebarung												
2/853000+811000			Mieten und Betriebskostenersätze	2115	3115	14	121.600,00	136.900,00	134.495,69	121.600,00	136.900,00	137.364,91
SU 21 / 31			Summe Erträge / Einzahlungen operative Gebarung			121.600,00	136.900,00	134.495,69	121.600,00	136.900,00	137.364,91	
1/853000-600000			Strom	2222	3222	24	7.000,00	7.000,00	10.751,56	7.000,00	7.000,00	10.751,56
1/853000-600100			Wärme	2222	3222	24	2.000,00	10.000,00	9.239,68	2.000,00	10.000,00	9.260,12
1/853000-614000			Instandhaltung von Gebäuden und Bauten	2224	3224	24	45.000,00	30.000,00	54.725,97	45.000,00	30.000,00	54.753,16
1/853000-650000			Zinsen für Finanzschulden in Euro	2241	3241	25	6.300,00	7.100,00	6.522,68	6.300,00	7.100,00	6.522,68
1/853000-680000			Planmäßige Abschreibung	2226			2.200,00	2.200,00	2.186,88	0,00	0,00	0,00
1/853000-711000			Verrechnung Betriebskosten gemeindeeigene Vermietung	2225	3225	24	11.000,00	16.000,00	15.146,94	11.000,00	16.000,00	15.146,94
1/853000-720000			Personalkosten Verwaltung	2225	3225	24	3.500,00	3.300,00	3.000,00	3.500,00	3.300,00	3.000,00
1/853000-720100			Sachkosten Verwaltung	2225	3225	24	500,00	500,00	500,00	500,00	500,00	500,00
SU 22 / 32			Summe Aufwendungen / Auszahlungen operative Gebarung			77.500,00	76.100,00	102.073,71	75.300,00	73.900,00	99.934,46	
SA 0 / SA 1			(0) Nettoergebnis (21 - 22) / (1) Geldfluss operative Gebarung (31 – 32)			44.100,00	60.800,00	32.421,98	46.300,00	63.000,00	37.430,45	
SA01			Saldo (01) Haushaltsrücklagen (230 - 240)			0,00	0,00	0,00	0,00	0,00	0,00	
SA00			Saldo (00) Nettoergebnis nach Haushaltsrücklagen (Saldo 0 + Saldo 01)			44.100,00	60.800,00	32.421,98				
Investive Gebarung												
SU 33			Summe Einzahlungen investive Gebarung						0,00	0,00	0,00	
SU 34			Summe Auszahlungen investive Gebarung						0,00	0,00	0,00	
SA2			Saldo (2) Geldfluss aus der Investiven Gebarung (33 – 34)						0,00	0,00	0,00	
SA3			Saldo (3) Nettofinanzierungssaldo (Saldo 1 + Saldo 2)						46.300,00	63.000,00	37.430,45	

		MVAG		VC QU	Ergebnisvoranschlag			Finanzierungsvoranschlag		
		EH	FH		VA 2025	VA 2024	RA 2023	VA 2025	VA 2024	RA 2023
Finanzierungstätigkeit										
SU 35	Summe Einzahlungen aus der Finanzierungstätigkeit							0,00	0,00	0,00
1/853000-346000	Investitionsdarlehen von Finanzunternehmen		3614	65	0,00	0,00	0,00	25.200,00	24.600,00	24.651,81
SU 36	Summe Auszahlungen aus der Finanzierungstätigkeit							25.200,00	24.600,00	24.651,81
SA4	Saldo (4) Geldfluss aus der Finanzierungstätigkeit (35 – 36)							-25.200,00	-24.600,00	-24.651,81
SA5	Saldo (5) Geldfluss aus der voranschlagswirksamen Gebarung (Saldo 3 + Saldo 4)							21.100,00	38.400,00	12.778,64
853001	Kultur- u. Sportzentrum									
Operative Gebarung										
2/853001+811000	Erlöse aus Vermietung des Kultur- und Sportzentrums	2115	3115	14	52.800,00	47.600,00	28.163,00	52.800,00	47.600,00	14.135,62
2/853001+811010	Erlöse aus Vermietung der Mehrzweckhalle	2115	3115	14	0,00	8.000,00	3.535,00	0,00	8.000,00	3.535,00
2/853001+813000	Erträge aus der Auflösung von Investitionszuschüssen (Kapitaltransfers)	2127			1.600,00	1.600,00	800,00	0,00	0,00	0,00
6/853001+829910	Zuführung aus operativer Gebarung	2116	3116	1 18	0,00	0,00	37.745,82	0,00	0,00	37.745,82
SU 21 / 31	Summe Erträge / Einzahlungen operative Gebarung				54.400,00	57.200,00	70.243,82	52.800,00	55.600,00	55.416,44
1/853001-454000	Reinigungsmittel	2221	3221		5.000,00	8.000,00	0,00	5.000,00	8.000,00	0,00
1/853001-600000	Strom	2222	3222	24	18.000,00	20.000,00	15.235,72	18.000,00	20.000,00	15.235,72
1/853001-600100	Wärme	2222	3222	24	37.000,00	35.000,00	21.892,61	37.000,00	35.000,00	21.892,61
1/853001-613000	Instandhaltung von Einrichtungen	2224	3224	24	10.000,00	10.000,00	17.019,19	10.000,00	10.000,00	17.019,19
1/853001-614000	Instandhaltung von Gebäuden und Bauten	2224	3224	24	30.000,00	25.000,00	37.446,88	30.000,00	25.000,00	35.001,88
1/853001-680000	Planmäßige Abschreibung	2226			23.400,00	23.400,00	16.465,64	0,00	0,00	0,00
1/853001-729910	Zuführung Sanierung Tennishallenboden	2225	3225	24	0,00	0,00	37.745,82	0,00	0,00	37.745,82
1/853001-755000	Transfers Darlehen Infrastruktur KG	2233	3233	27	25.000,00	25.500,00	23.782,64	25.000,00	25.500,00	23.782,64
SU 22 / 32	Summe Aufwendungen / Auszahlungen operative Gebarung				148.400,00	146.900,00	169.588,50	125.000,00	123.500,00	150.677,86
SA 0 / SA 1	(0) Nettoergebnis (21 - 22) / (1) Geldfluss operative Gebarung (31 – 32)				-94.000,00	-89.700,00	-99.344,68	-72.200,00	-67.900,00	-95.261,42
SA01	Saldo (01) Haushaltsrücklagen (230 - 240)				0,00	0,00	0,00	0,00	0,00	0,00
SA00	Saldo (00) Nettoergebnis nach Haushaltsrücklagen (Saldo 0 + Saldo 01)				-94.000,00	-89.700,00	-99.344,68			
Investive Gebarung										
6/853001+301000	Kapitaltransfers von Ländern, Landesfonds und Landeskammern		3331	1 33	0,00	0,00	0,00	0,00	0,00	8.000,00
SU 33	Summe Einzahlungen investive Gebarung							0,00	0,00	8.000,00
5/853001-006000	Sanierung Tennishallenboden		3412	1 40	0,00	0,00	0,00	0,00	0,00	45.745,82
1/853001-010000	Moonpub gebraucht		3413	2 40	0,00	0,00	0,00	0,00	0,00	5.833,33

		MVAG		VC QU	Ergebnisvoranschlag			Finanzierungsvoranschlag		
		EH	FH		VA 2025	VA 2024	RA 2023	VA 2025	VA 2024	RA 2023
1/853001-042000	Konkursmasse A.H.A. Gastro Einrichtungs- u. Ausstattungsgegenstände	3415	2	41	0,00	0,00	0,00	0,00	0,00	41.416,67
SU 34	Summe Auszahlungen investive Gebarung							0,00	0,00	92.995,82
SA2	Saldo (2) Geldfluss aus der Investiven Gebarung (33 – 34)							0,00	0,00	-84.995,82
SA3	Saldo (3) Nettofinanzierungssaldo (Saldo 1 + Saldo 2)							-72.200,00	-67.900,00	-180.257,24
Finanzierungstätigkeit										
SU 35	Summe Einzahlungen aus der Finanzierungstätigkeit							0,00	0,00	0,00
SU 36	Summe Auszahlungen aus der Finanzierungstätigkeit							0,00	0,00	0,00
SA4	Saldo (4) Geldfluss aus der Finanzierungstätigkeit (35 – 36)							0,00	0,00	0,00
SA5	Saldo (5) Geldfluss aus der voranschlagswirksamen Gebarung (Saldo 3 + Saldo 4)							-72.200,00	-67.900,00	-180.257,24
853100	Kultur- und Sportzentrum									
Operative Gebarung										
SU 21 / 31	Summe Erträge / Einzahlungen operative Gebarung				0,00	0,00	0,00	0,00	0,00	0,00
1/853100-680000	Planmäßige Abschreibung	2226			79.700,00	85.900,00	86.666,61	0,00	0,00	0,00
SU 22 / 32	Summe Aufwendungen / Auszahlungen operative Gebarung				79.700,00	85.900,00	86.666,61	0,00	0,00	0,00
SA 0 / SA 1	(0) Nettoergebnis (21 - 22) / (1) Geldfluss operative Gebarung (31 – 32)				-79.700,00	-85.900,00	-86.666,61	0,00	0,00	0,00
SA01	Saldo (01) Haushaltsrücklagen (230 - 240)				0,00	0,00	0,00	0,00	0,00	0,00
SA00	Saldo (00) Nettoergebnis nach Haushaltsrücklagen (Saldo 0 + Saldo 01)				-79.700,00	-85.900,00	-86.666,61			
Investive Gebarung										
SU 33	Summe Einzahlungen investive Gebarung							0,00	0,00	0,00
SU 34	Summe Auszahlungen investive Gebarung							0,00	0,00	0,00
SA2	Saldo (2) Geldfluss aus der Investiven Gebarung (33 – 34)							0,00	0,00	0,00
SA3	Saldo (3) Nettofinanzierungssaldo (Saldo 1 + Saldo 2)							0,00	0,00	0,00
Finanzierungstätigkeit										
SU 35	Summe Einzahlungen aus der Finanzierungstätigkeit							0,00	0,00	0,00
SU 36	Summe Auszahlungen aus der Finanzierungstätigkeit							0,00	0,00	0,00
SA4	Saldo (4) Geldfluss aus der Finanzierungstätigkeit (35 – 36)							0,00	0,00	0,00
SA5	Saldo (5) Geldfluss aus der voranschlagswirksamen Gebarung (Saldo 3 + Saldo 4)							0,00	0,00	0,00
859	Sonstige Betriebe mit marktbestimmter Tätigkeit									
859000	Sonst. Betriebe Mit Marktbest. Tätigkeit									
Operative Gebarung										
SU 21 / 31	Summe Erträge / Einzahlungen operative Gebarung				0,00	0,00	0,00	0,00	0,00	0,00
1/859000-786000	Kapitaltransfers an Beteiligungen der Gemeinde/des Gemeindeverbandes	2232		44	0,00	0,00	2.051,13	0,00	0,00	0,00
SU 22 / 32	Summe Aufwendungen / Auszahlungen operative Gebarung				0,00	0,00	2.051,13	0,00	0,00	0,00

	MVAG	VC QU	Ergebnisvoranschlag			Finanzierungsvoranschlag				
			EH	FH	VA 2025	VA 2024	RA 2023	VA 2025	VA 2024	RA 2023
SA 0 / SA 1		(0) Nettoergebnis (21 - 22) / (1) Geldfluss operative Gebarung (31 – 32)			0,00	0,00	-2.051,13	0,00	0,00	0,00
SA01		Saldo (01) Haushaltsrücklagen (230 - 240)			0,00	0,00	0,00	0,00	0,00	0,00
SA00		Saldo (00) Nettoergebnis nach Haushaltsrücklagen (Saldo 0 + Saldo 01)			0,00	0,00	-2.051,13			
Investive Gebarung										
SU 33		Summe Einzahlungen investive Gebarung						0,00	0,00	0,00
1/859000-786000		Kapitaltransfers an Beteiligungen der Gemeinde/des Gemeindeverbandes	3432	44	0,00	0,00	0,00	0,00	0,00	2.051,13
SU 34		Summe Auszahlungen investive Gebarung						0,00	0,00	2.051,13
SA2		Saldo (2) Geldfluss aus der Investiven Gebarung (33 – 34)						0,00	0,00	-2.051,13
SA3		Saldo (3) Nettofinanzierungssaldo (Saldo 1 + Saldo 2)						0,00	0,00	-2.051,13
Finanzierungstätigkeit										
SU 35		Summe Einzahlungen aus der Finanzierungstätigkeit						0,00	0,00	0,00
SU 36		Summe Auszahlungen aus der Finanzierungstätigkeit						0,00	0,00	0,00
SA4		Saldo (4) Geldfluss aus der Finanzierungstätigkeit (35 – 36)						0,00	0,00	0,00
SA5		Saldo (5) Geldfluss aus der voranschlagswirksamen Gebarung (Saldo 3 + Saldo 4)						0,00	0,00	-2.051,13

		MVAG VC QU			Ergebnisvoranschlag			Finanzierungsvoranschlag		
		EH	FH		VA 2025	VA 2024	RA 2023	VA 2025	VA 2024	RA 2023
9 Finanzwirtschaft										
91	Kapitalvermögen und Stiftungen ohne eigene Rechtspersönlichkeit									
910	Geldverkehr									
910000	Geldverkehr									
Operative Gebarung										
2/910000+823000	Zinsen der Giro- und Spargirokonten	2131	3131	14	0,00	0,00	6,60	0,00	0,00	6,60
SU 21 / 31	Summe Erträge / Einzahlungen operative Gebarung				0,00	0,00	6,60	0,00	0,00	6,60
1/910000-659000	Geldverkehrsspesen und Bankspesen	2244	3244	24	6.000,00	6.000,00	8.644,53	6.000,00	6.000,00	8.644,53
SU 22 / 32	Summe Aufwendungen / Auszahlungen operative Gebarung				6.000,00	6.000,00	8.644,53	6.000,00	6.000,00	8.644,53
SA 0 / SA 1	(0) Nettoergebnis (21 - 22) / (1) Geldfluss operative Gebarung (31 - 32)				-6.000,00	-6.000,00	-8.637,93	-6.000,00	-6.000,00	-8.637,93
SA01	Saldo (01) Haushaltsrücklagen (230 - 240)				0,00	0,00	0,00	0,00	0,00	0,00
SA00	Saldo (00) Nettoergebnis nach Haushaltsrücklagen (Saldo 0 + Saldo 01)				-6.000,00	-6.000,00	-8.637,93			
Investive Gebarung										
SU 33	Summe Einzahlungen investive Gebarung							0,00	0,00	0,00
SU 34	Summe Auszahlungen investive Gebarung							0,00	0,00	0,00
SA2	Saldo (2) Geldfluss aus der Investiven Gebarung (33 - 34)							0,00	0,00	0,00
SA3	Saldo (3) Nettofinanzierungssaldo (Saldo 1 + Saldo 2)							-6.000,00	-6.000,00	-8.637,93
Finanzierungstätigkeit										
SU 35	Summe Einzahlungen aus der Finanzierungstätigkeit							0,00	0,00	0,00
SU 36	Summe Auszahlungen aus der Finanzierungstätigkeit							0,00	0,00	0,00
SA4	Saldo (4) Geldfluss aus der Finanzierungstätigkeit (35 - 36)							0,00	0,00	0,00
SA5	Saldo (5) Geldfluss aus der voranschlagswirksamen Gebarung (Saldo 3 + Saldo 4)							-6.000,00	-6.000,00	-8.637,93
92	Öffentliche Abgaben									
920	Ausschließliche Gemeindeabgaben									
920000	Ausschließliche Gemeindeabgaben									
Operative Gebarung										
2/920000+816000	Kostensätze	2114	3114	13	30.000,00	98.000,00	29.914,89	30.000,00	98.000,00	29.914,89
2/920000+830000	Grundsteuer A	2111	3111	10	17.000,00	15.000,00	13.509,66	17.000,00	15.000,00	13.509,66
2/920000+831000	Grundsteuer B	2111	3111	10	205.000,00	195.000,00	222.872,03	205.000,00	195.000,00	222.872,03
2/920000+833100	Kommunalsteuer	2111	3111	10	1.000.000,00	840.000,00	788.947,06	1.000.000,00	840.000,00	788.947,06
2/920000+838000	Hundeabgabe	2111	3111	10	5.000,00	5.000,00	5.137,86	5.000,00	5.000,00	5.144,40
2/920000+841000	Gebrauchsabgabe	2111	3111	10	48.000,00	43.000,00	43.613,80	48.000,00	43.000,00	43.613,80
2/920000+849000	Nebenansprüche Mahngebühren	2111	3111	10	2.000,00	500,00	-1.175,51	2.000,00	500,00	220,80
2/920000+850000	Aufschließungsbeiträge	2111	3111	10	50.000,00	50.000,00	78.559,11	50.000,00	50.000,00	69.017,49

		MVAG VC QU			Ergebnisvoranschlag			Finanzierungsvoranschlag		
		EH	FH		VA 2025	VA 2024	RA 2023	VA 2025	VA 2024	RA 2023
2/920000+856000	Verwaltungsabgaben	2111	3111	10	6.000,00	7.000,00	7.580,20	6.000,00	7.000,00	7.788,82
2/920000+857000	Kommissionsgebühren	2111	3111	10	1.400,00	1.400,00	1.849,20	1.400,00	1.400,00	1.766,40
SU 21 / 31	Summe Erträge / Einzahlungen operative Gebarung				1.364.400,00	1.254.900,00	1.190.808,30	1.364.400,00	1.254.900,00	1.182.795,35
1/920000-752000	Kosten der Abgabeneinhebung	2231	3231	26	31.000,00	30.000,00	29.778,98	31.000,00	30.000,00	29.778,98
SU 22 / 32	Summe Aufwendungen / Auszahlungen operative Gebarung				31.000,00	30.000,00	29.778,98	31.000,00	30.000,00	29.778,98
SA 0 / SA 1	(0) Nettoergebnis (21 - 22) / (1) Geldfluss operative Gebarung (31 - 32)				1.333.400,00	1.224.900,00	1.161.029,32	1.333.400,00	1.224.900,00	1.153.016,37
SA01	Saldo (01) Haushaltsrücklagen (230 - 240)				0,00	0,00	0,00	0,00	0,00	0,00
SA00	Saldo (00) Nettoergebnis nach Haushaltsrücklagen (Saldo 0 + Saldo 01)				1.333.400,00	1.224.900,00	1.161.029,32			
Investive Gebarung										
SU 33	Summe Einzahlungen investive Gebarung							0,00	0,00	0,00
SU 34	Summe Auszahlungen investive Gebarung							0,00	0,00	0,00
SA2	Saldo (2) Geldfluss aus der Investiven Gebarung (33 - 34)							0,00	0,00	0,00
SA3	Saldo (3) Nettofinanzierungssaldo (Saldo 1 + Saldo 2)							1.333.400,00	1.224.900,00	1.153.016,37
Finanzierungstätigkeit										
SU 35	Summe Einzahlungen aus der Finanzierungstätigkeit							0,00	0,00	0,00
SU 36	Summe Auszahlungen aus der Finanzierungstätigkeit							0,00	0,00	0,00
SA4	Saldo (4) Geldfluss aus der Finanzierungstätigkeit (35 - 36)							0,00	0,00	0,00
SA5	Saldo (5) Geldfluss aus der voranschlagswirksamen Gebarung (Saldo 3 + Saldo 4)							1.333.400,00	1.224.900,00	1.153.016,37
921	Zwischen Ländern und Gemeinden geteilte Abgaben									
921000	Fremdenverkehrsabgaben									
Operative Gebarung										
2/921000+834000	Nächtigungstaxe	2111	3111	10	2.000,00	1.500,00	1.290,80	2.000,00	1.500,00	1.290,80
2/921000+861000	Ersatzleistung des Landes für Tourismusabgabe	2121	3121	15	19.300,00	0,00	42.006,09	19.300,00	0,00	42.006,09
SU 21 / 31	Summe Erträge / Einzahlungen operative Gebarung				21.300,00	1.500,00	43.296,89	21.300,00	1.500,00	43.296,89
SU 22 / 32	Summe Aufwendungen / Auszahlungen operative Gebarung				0,00	0,00	0,00	0,00	0,00	0,00
SA 0 / SA 1	(0) Nettoergebnis (21 - 22) / (1) Geldfluss operative Gebarung (31 - 32)				21.300,00	1.500,00	43.296,89	21.300,00	1.500,00	43.296,89
SA01	Saldo (01) Haushaltsrücklagen (230 - 240)				0,00	0,00	0,00	0,00	0,00	0,00
SA00	Saldo (00) Nettoergebnis nach Haushaltsrücklagen (Saldo 0 + Saldo 01)				21.300,00	1.500,00	43.296,89			
Investive Gebarung										
SU 33	Summe Einzahlungen investive Gebarung							0,00	0,00	0,00
SU 34	Summe Auszahlungen investive Gebarung							0,00	0,00	0,00
SA2	Saldo (2) Geldfluss aus der Investiven Gebarung (33 - 34)							0,00	0,00	0,00
SA3	Saldo (3) Nettofinanzierungssaldo (Saldo 1 + Saldo 2)							21.300,00	1.500,00	43.296,89
Finanzierungstätigkeit										
SU 35	Summe Einzahlungen aus der Finanzierungstätigkeit							0,00	0,00	0,00
SU 36	Summe Auszahlungen aus der Finanzierungstätigkeit							0,00	0,00	0,00

		MVAG VC QU			Ergebnisvoranschlag			Finanzierungsvoranschlag		
		EH	FH		VA 2025	VA 2024	RA 2023	VA 2025	VA 2024	RA 2023
SA4	Saldo (4) Geldfluss aus der Finanzierungstätigkeit (35 – 36)							0,00	0,00	0,00
SA5	Saldo (5) Geldfluss aus der voranschlagswirksamen Gebarung (Saldo 3 + Saldo 4)							21.300,00	1.500,00	43.296,89
925	Ertragsanteile an gemeinschaftlichen Bundesabgaben									
925000	Ertragsanteile an Gemeensch. Bundesabg.									
Operative Gebarung										
2/925000+859400	Ertragsanteile nach dem Abv	2112	3112	11	2.423.000,00	2.450.000,00	2.332.520,30	2.423.000,00	2.450.000,00	2.332.520,30
SU 21 / 31	Summe Erträge / Einzahlungen operative Gebarung				2.423.000,00	2.450.000,00	2.332.520,30	2.423.000,00	2.450.000,00	2.332.520,30
SU 22 / 32	Summe Aufwendungen / Auszahlungen operative Gebarung				0,00	0,00	0,00	0,00	0,00	0,00
SA 0 / SA 1	(0) Nettoergebnis (21 - 22) / (1) Geldfluss operative Gebarung (31 – 32)				2.423.000,00	2.450.000,00	2.332.520,30	2.423.000,00	2.450.000,00	2.332.520,30
SA01	Saldo (01) Haushaltsrücklagen (230 - 240)				0,00	0,00	0,00	0,00	0,00	0,00
SA00	Saldo (00) Nettoergebnis nach Haushaltsrücklagen (Saldo 0 + Saldo 01)				2.423.000,00	2.450.000,00	2.332.520,30			
Investive Gebarung										
SU 33	Summe Einzahlungen investive Gebarung							0,00	0,00	0,00
SU 34	Summe Auszahlungen investive Gebarung							0,00	0,00	0,00
SA2	Saldo (2) Geldfluss aus der Investiven Gebarung (33 – 34)							0,00	0,00	0,00
SA3	Saldo (3) Nettofinanzierungssaldo (Saldo 1 + Saldo 2)							2.423.000,00	2.450.000,00	2.332.520,30
Finanzierungstätigkeit										
SU 35	Summe Einzahlungen aus der Finanzierungstätigkeit							0,00	0,00	0,00
SU 36	Summe Auszahlungen aus der Finanzierungstätigkeit							0,00	0,00	0,00
SA4	Saldo (4) Geldfluss aus der Finanzierungstätigkeit (35 – 36)							0,00	0,00	0,00
SA5	Saldo (5) Geldfluss aus der voranschlagswirksamen Gebarung (Saldo 3 + Saldo 4)							2.423.000,00	2.450.000,00	2.332.520,30
94	Finanzzuweisungen und Zuschüsse									
940	Bedarfszuweisungen									
940000	Bedarfszuweisungen									
Operative Gebarung										
2/940000+860000	Transfers von Bund, Bundesfonds und Bundeskammern	2121	3121	15	0,00	0,00	17.918,00	0,00	0,00	17.918,00
2/940000+861000	Erweiterte Strukturhilfe (BZ I)	2121	3121	15	0,00	37.400,00	6.782,34	0,00	37.400,00	6.782,34
2/940000+871100	Kapitaltransfers aus Gemeinde-Bedarfszuweisungsmittel	2121	3121	33	0,00	0,00	20.836,00	0,00	0,00	20.836,00
SU 21 / 31	Summe Erträge / Einzahlungen operative Gebarung				0,00	37.400,00	45.536,34	0,00	37.400,00	45.536,34
SU 22 / 32	Summe Aufwendungen / Auszahlungen operative Gebarung				0,00	0,00	0,00	0,00	0,00	0,00
SA 0 / SA 1	(0) Nettoergebnis (21 - 22) / (1) Geldfluss operative Gebarung (31 – 32)				0,00	37.400,00	45.536,34	0,00	37.400,00	45.536,34
SA01	Saldo (01) Haushaltsrücklagen (230 - 240)				0,00	0,00	0,00	0,00	0,00	0,00
SA00	Saldo (00) Nettoergebnis nach Haushaltsrücklagen (Saldo 0 + Saldo 01)				0,00	37.400,00	45.536,34			

	MVAG	VC QU	Ergebnisvoranschlag			Finanzierungsvoranschlag			
			EH	FH	VA 2025	VA 2024	RA 2023	VA 2025	VA 2024
Investive Gebarung									
SU 33							0,00	0,00	0,00
SU 34							0,00	0,00	0,00
SA2							0,00	0,00	0,00
SA3							0,00	37.400,00	45.536,34
Finanzierungstätigkeit									
SU 35							0,00	0,00	0,00
SU 36							0,00	0,00	0,00
SA4							0,00	0,00	0,00
SA5							0,00	37.400,00	45.536,34
941									
941000									
Operative Gebarung									
2/941000+860000	ABVS-Beitrag		2121	3121	15		21.600,00	12.000,00	11.451,00
SU 21 / 31	Summe Erträge / Einzahlungen operative Gebarung						21.600,00	12.000,00	11.451,00
SU 22 / 32	Summe Aufwendungen / Auszahlungen operative Gebarung						0,00	0,00	0,00
SA 0 / SA 1	(0) Nettoergebnis (21 - 22) / (1) Geldfluss operative Gebarung (31 - 32)						21.600,00	12.000,00	11.451,00
SA01	Saldo (01) Haushaltsrücklagen (230 - 240)						0,00	0,00	0,00
SA00	Saldo (00) Nettoergebnis nach Haushaltsrücklagen (Saldo 0 + Saldo 01)						21.600,00	12.000,00	11.451,00
Investive Gebarung									
SU 33	Summe Einzahlungen investive Gebarung						0,00	0,00	0,00
SU 34	Summe Auszahlungen investive Gebarung						0,00	0,00	0,00
SA2	Saldo (2) Geldfluss aus der Investiven Gebarung (33 - 34)						0,00	0,00	0,00
SA3	Saldo (3) Nettofinanzierungssaldo (Saldo 1 + Saldo 2)						21.600,00	12.000,00	11.451,00
Finanzierungstätigkeit									
SU 35	Summe Einzahlungen aus der Finanzierungstätigkeit						0,00	0,00	0,00
SU 36	Summe Auszahlungen aus der Finanzierungstätigkeit						0,00	0,00	0,00
SA4	Saldo (4) Geldfluss aus der Finanzierungstätigkeit (35 - 36)						0,00	0,00	0,00
SA5	Saldo (5) Geldfluss aus der voranschlagswirksamen Gebarung (Saldo 3 + Saldo 4)						21.600,00	12.000,00	11.451,00
945	Sonstige Zuschüsse des Bundes								
945000	Sonstige Zuschüsse des Bundes								
Operative Gebarung									
2/945000+860000	Transfers von Bund, Bundesfonds und Bundeskammern		2121	3121			12.000,00	0,00	0,00
SU 21 / 31	Summe Erträge / Einzahlungen operative Gebarung						12.000,00	0,00	0,00
SU 22 / 32	Summe Aufwendungen / Auszahlungen operative Gebarung						0,00	0,00	0,00

	MVAG	VC QU	Ergebnisvoranschlag			Finanzierungsvoranschlag				
			EH	FH	VA 2025	VA 2024	RA 2023	VA 2025	VA 2024	RA 2023
SA 0 / SA 1		(0) Nettoergebnis (21 - 22) / (1) Geldfluss operative Gebarung (31 – 32)			12.000,00	0,00	0,00	12.000,00	0,00	0,00
SA01		Saldo (01) Haushaltsrücklagen (230 - 240)			0,00	0,00	0,00	0,00	0,00	0,00
SA00		Saldo (00) Nettoergebnis nach Haushaltsrücklagen (Saldo 0 + Saldo 01)			12.000,00	0,00	0,00			
Investive Gebarung										
SU 33		Summe Einzahlungen investive Gebarung						0,00	0,00	0,00
SU 34		Summe Auszahlungen investive Gebarung						0,00	0,00	0,00
SA2		Saldo (2) Geldfluss aus der Investiven Gebarung (33 – 34)						0,00	0,00	0,00
SA3		Saldo (3) Nettofinanzierungssaldo (Saldo 1 + Saldo 2)						12.000,00	0,00	0,00
Finanzierungstätigkeit										
SU 35		Summe Einzahlungen aus der Finanzierungstätigkeit						0,00	0,00	0,00
SU 36		Summe Auszahlungen aus der Finanzierungstätigkeit						0,00	0,00	0,00
SA4		Saldo (4) Geldfluss aus der Finanzierungstätigkeit (35 – 36)						0,00	0,00	0,00
SA5		Saldo (5) Geldfluss aus der voranschlagswirksamen Gebarung (Saldo 3 + Saldo 4)						12.000,00	0,00	0,00
98 Haushaltsausgleich										
980		Verrechnung zwischen operativer Gebarung und Projekten								
980000		Verrechnung zwischen operativer Gebarung und Projekten								
Operative Gebarung										
SU 21 / 31		Summe Erträge / Einzahlungen operative Gebarung			0,00	0,00	0,00	0,00	0,00	0,00
1/980000-799000		Zuweisungen an Verrechnungsrücklagen 2225 zwischen operativer Gebarung und Projekten			449.000,00	549.000,00	0,00	0,00	0,00	0,00
SU 22 / 32		Summe Aufwendungen / Auszahlungen operative Gebarung			449.000,00	549.000,00	0,00	0,00	0,00	0,00
SA 0 / SA 1		(0) Nettoergebnis (21 - 22) / (1) Geldfluss operative Gebarung (31 – 32)			-449.000,00	-549.000,00	0,00	0,00	0,00	0,00
SA01		Saldo (01) Haushaltsrücklagen (230 - 240)			0,00	0,00	0,00	0,00	0,00	0,00
SA00		Saldo (00) Nettoergebnis nach Haushaltsrücklagen (Saldo 0 + Saldo 01)			-449.000,00	-549.000,00	0,00			
Investive Gebarung										
SU 33		Summe Einzahlungen investive Gebarung						0,00	0,00	0,00
SU 34		Summe Auszahlungen investive Gebarung						0,00	0,00	0,00
SA2		Saldo (2) Geldfluss aus der Investiven Gebarung (33 – 34)						0,00	0,00	0,00
SA3		Saldo (3) Nettofinanzierungssaldo (Saldo 1 + Saldo 2)						0,00	0,00	0,00
Finanzierungstätigkeit										
SU 35		Summe Einzahlungen aus der Finanzierungstätigkeit						0,00	0,00	0,00
SU 36		Summe Auszahlungen aus der Finanzierungstätigkeit						0,00	0,00	0,00
SA4		Saldo (4) Geldfluss aus der Finanzierungstätigkeit (35 – 36)						0,00	0,00	0,00
SA5		Saldo (5) Geldfluss aus der voranschlagswirksamen Gebarung (Saldo 3 + Saldo 4)						0,00	0,00	0,00

	MVAG	VC QU	Ergebnisvoranschlag			Finanzierungsvoranschlag			
			EH	FH	VA 2025	VA 2024	RA 2023	VA 2025	VA 2024
99	Jahresergebnis, Übergabe und Übernahme des Jahresergebnisses, Abwicklung der Vorjahre								
990	Überschüsse und Abgänge (soweit nicht zugeordnet)								
990000	Überschüsse und Abgänge (soweit nicht zugeordnet)								
Operative Gebarung									
SU 21 / 31	Summe Erträge / Einzahlungen operative Gebarung				0,00	0,00	0,00	0,00	0,00
SU 22 / 32	Summe Aufwendungen / Auszahlungen operative Gebarung				0,00	0,00	0,00	0,00	0,00
SA 0 / SA 1	(0) Nettoergebnis (21 - 22) / (1) Geldfluss operative Gebarung (31 - 32)				0,00	0,00	0,00	0,00	0,00
1/990000-795077	Zuweisung an allgemeine Haushaltsrücklagen	2401			0,00	0,00	242.160,28	0,00	0,00
SA01	Saldo (01) Haushaltsrücklagen (230 - 240)				0,00	0,00	-242.160,28	0,00	0,00
SA00	Saldo (00) Nettoergebnis nach Haushaltsrücklagen (Saldo 0 + Saldo 01)				0,00	0,00	-242.160,28		
Investive Gebarung									
SU 33	Summe Einzahlungen investive Gebarung						0,00	0,00	0,00
SU 34	Summe Auszahlungen investive Gebarung						0,00	0,00	0,00
SA2	Saldo (2) Geldfluss aus der Investiven Gebarung (33 - 34)						0,00	0,00	0,00
SA3	Saldo (3) Nettofinanzierungssaldo (Saldo 1 + Saldo 2)						0,00	0,00	0,00
Finanzierungstätigkeit									
SU 35	Summe Einzahlungen aus der Finanzierungstätigkeit						0,00	0,00	0,00
SU 36	Summe Auszahlungen aus der Finanzierungstätigkeit						0,00	0,00	0,00
SA4	Saldo (4) Geldfluss aus der Finanzierungstätigkeit (35 - 36)						0,00	0,00	0,00
SA5	Saldo (5) Geldfluss aus der voranschlagswirksamen Gebarung (Saldo 3 + Saldo 4)						0,00	0,00	0,00
992	Abgänge an Kassenausgaberesten und Ausfälle an Kasseneinn								
992000	Ausfälle an Kasseneinnahmeresten								
Operative Gebarung									
SU 21 / 31	Summe Erträge / Einzahlungen operative Gebarung				0,00	0,00	0,00	0,00	0,00
1/992000-691000	Abschreibung uneinbringl. Forderungen	2225 3225 24			0,00	1.000,00	87,03	0,00	1.000,00
SU 22 / 32	Summe Aufwendungen / Auszahlungen operative Gebarung				0,00	1.000,00	87,03	0,00	1.000,00
SA 0 / SA 1	(0) Nettoergebnis (21 - 22) / (1) Geldfluss operative Gebarung (31 - 32)				0,00	-1.000,00	-87,03	0,00	-1.000,00
SA01	Saldo (01) Haushaltsrücklagen (230 - 240)				0,00	0,00	0,00	0,00	0,00
SA00	Saldo (00) Nettoergebnis nach Haushaltsrücklagen (Saldo 0 + Saldo 01)				0,00	-1.000,00	-87,03		
Investive Gebarung									
SU 33	Summe Einzahlungen investive Gebarung						0,00	0,00	0,00
SU 34	Summe Auszahlungen investive Gebarung						0,00	0,00	0,00
SA2	Saldo (2) Geldfluss aus der Investiven Gebarung (33 - 34)						0,00	0,00	0,00
SA3	Saldo (3) Nettofinanzierungssaldo (Saldo 1 + Saldo 2)						0,00	-1.000,00	-87,03

	MVAG		VC QU	Ergebnisvoranschlag			Finanzierungsvoranschlag		
	EH	FH		VA 2025	VA 2024	RA 2023	VA 2025	VA 2024	RA 2023
Finanzierungstätigkeit									
SU 35			Summe Einzahlungen aus der Finanzierungstätigkeit				0,00	0,00	0,00
SU 36			Summe Auszahlungen aus der Finanzierungstätigkeit				0,00	0,00	0,00
SA4			Saldo (4) Geldfluss aus der Finanzierungstätigkeit (35 – 36)				0,00	0,00	0,00
SA5			Saldo (5) Geldfluss aus der voranschlagswirksamen Gebarung (Saldo 3 + Saldo 4)				0,00	-1.000,00	-87,03

Haushaltspotential (aufbauend auf der Ergebnisrechnung)

MVAG	Mittelverwendungs- und -aufbringungsgruppen	Mittelaufbringung	Mittelverwendung	Saldo
211	Erträge aus der operativen Verwaltungstätigkeit	6.970.400,00		
212	Erträge aus Transfers	833.400,00		
213	Finanzerträge	0,00		
Summe Erträge (SU 21)		7.803.800,00		
2117	Nicht finanzierungswirksame operative Erträge (Auflösung von Rückstellungen und Aktivierte Eigenleistungen)	0,00		
2127	Nicht finanzierungswirksamer Transferertrag (Auflösung von Investitionszuschüssen)	-196.400,00		
2136	Sonstige nicht finanzierungswirksame Finanzerträge (Auflösung von RS Bewertung von Beteiligungen und aktiven Finanzinstrumenten)	0,00		
Nicht finanzwirksame Erträge		-196.400,00		
Finanzwirksame Erträge		7.607.400,00		
221	Personalaufwand		1.472.300,00	
222	Sachaufwand		3.109.100,00	
223	Transferaufwand		2.589.600,00	
224	Finanzaufwand		272.400,00	
Summe Aufwendungen (SU 22)			7.443.400,00	
2214	Nicht finanzierungswirksamer Personalaufwand (Dotierung RS für Abfertigungen, Jubiläum u. nicht konsumierte Urlaube)		-22.400,00	
2226	Nicht finanzierungswirksamer Sachaufwand (inkl. Abschreibungen, Dotierung von RS Prozess, ausstehende Rechnungen)		-1.109.600,00	
2237	Nicht finanzierungswirksamer Transferaufwand (Dotierungen von RS f. Pensionen)		0,00	
2245	Nicht finanzierungswirksamer Finanzaufwand (Wertberichtigungen zu Finanzinstrumenten, Aufwendungen aus der Bewertung von Beteiligungen)		0,00	
Nicht finanzwirksame Aufwendungen			-1.132.000,00	
Finanzwirksame Aufwendungen			6.311.400,00	
Finanzwirksames Ergebnis		7.607.400,00	6.311.400,00	1.296.000,00

MVAG	Mittelverwendungs- und -aufbringungsgruppen	Mittelaufbringung	Mittelverwendung	Saldo
332	Einzahlungen aus der Rückzahlung von Darlehen sowie gewährten Vorschüssen (ohne 332x mit Projektcode - Anzahlungen)	0,00		
1141	Vorräte (- Veränderung)	0,00		
1142	Gegebene Anzahlungen auf Vorräte (- Veränderung)	0,00		
1540	Passive Rechnungsabgrenzung	0,00		
	Einzahlungen der Kontengruppe 000-089, die keinem Projekt mit Projektcode 1 zugeordnet sind	0,00		
	Einzahlungen der Kontengruppe 30, die keinem Projekt mit Projektcode 1 zugeordnet sind	151.600,00		
	- Erträge der Kontogruppe 80 mit Projektcode 1	0,00		
2301	Entnahmen von Rücklagen endfälliger Darlehen (Kontengruppe 893)	0,00		
Jährliche wiederkehrende Einzahlungen		151.600,00		
36	Auszahlungen aus der Finanzierungstätigkeit (ohne Projektcode 1)		612.400,00	
2401	Zuweisung an Rücklagen endfälliger Darlehen (Kontengruppe 793)		0,00	
342	Auszahlungen aus der Gewährung von Darlehen sowie gewährten Vorschüssen (ohne 342x mit Projektcode - Anzahlungen)		0,00	
1141	Vorräte (+ Veränderung)		0,00	
1142	Gegebene Anzahlungen auf Vorräte (+ Veränderung)		0,00	
1170	Aktive Rechnungsabgrenzung		0,00	
	Auszahlungen (Investitionen) der Kontengruppe 000-083, die keinem Projekt mit Projektcode 1 zugeordnet sind		22.000,00	
Jährliche wiederkehrende Auszahlungen			634.400,00	
	Kontengruppe 871, KT der Ergebnisrechnung, mit Projektcode (BZ)	-352.500,00		
Summe Kapitaltransfers der Ergebnisrechnung		-352.500,00		
H1 Jährliches Haushaltspotential (Eigenmittel)		7.406.500,00	6.945.800,00	460.700,00
H4VJ Haushaltspotential Vorjahr (Endbestand HP-RL Vorjahr, Konto 935077 = AB)				100.000,00
H2 verfügbares Haushaltspotential (Eigenmittel)				560.700,00

MVAG	Mittelverwendungs- und -aufbringungsgruppen	Mittelaufbringung	Mittelverwendung	Saldo
Information 1 - Berechnung der tatsächlichen Liquidität		0,00	0,00	
im verfügbaren Haushaltspotential enthaltene Bedarfszuweisungen zur Liquiditätssteigerung aus Kontogruppe 871, KT der Ergebnisrechnung ohne Projektcode		0,00		
tatsächlicher Liquiditätsbedarf ohne Rücklagenauflösung (Abgang)		560.700,00		
2401	Zuweisungen an Haushaltsrücklagen (Kontengruppe 794)		0,00	
2401	Zuweisungen an Haushaltsrücklagen (Kontengruppe 795)		0,00	
Jährliche Aufwände für Rücklagen			0,00	
2301	Entnahmen von Haushaltsrücklagen (Kontengruppe 894)	0,00		
2301	Entnahmen von Haushaltsrücklagen (Kontengruppe 895)	0,00		
Jährliche RL-Erträge f. Investitionen (finanzw.)		0,00		
H3 verfügbares Haushaltspotential (Eigenmittel) nach finanzwirksamen Rücklagen		560.700,00	0,00	560.700,00
	- Zuweisungen und Umbuchungen an investive Vorhaben		445.000,00	-445.000,00
	+ Rückführungen und Umbuchungen von investiven Vorhaben	0,00		0,00
H4 kumuliertes Haushaltspotential (Eigenmittel) Endbestand		560.700,00	445.000,00	115.700,00

Nachweis der Investitionstätigkeit

Vorhaben	Vorhabensbezeichnung	RA Vorjahre	VA 2024	VA 2025	Plan 2026	Plan 2027	Plan 2028	Plan 2029	Plan Gesamt (gerundet)
Konto	Bezeichnung								
1001631	Ankauf HLF2 FF Weißes Kreuz (2024 bis 2026)								
Geplante Gesamtkosten:	545.000,00								
Auszahlungen - Investitionen - Mittelverwendung		0,00	75.000,00	197.600,00	272.600,00	0,00	0,00	0,00	545.200,00
Anschaffungs- oder Herstellungskosten		0,00	0,00	197.600,00	272.600,00	0,00	0,00	0,00	470.200,00
5/163000-040000	Fahrzeuge	0,00	0,00	197.600,00	272.600,00				470.200,00
Korrektur Auszahlungen VA 2024		0,00	75.000,00	0,00	0,00	0,00	0,00	0,00	75.000,00
Einzahlungen - Finanzierung - Mittelaufbringung		0,00	75.000,00	197.600,00	272.600,00	0,00	0,00	0,00	545.200,00
Mittel aus Geldfluss aus der operativen Gebarung		0,00	0,00	0,00	0,00	0,00	0,00	0,00	0,00
Bedarfszuweisungen/KTZ		0,00	0,00	75.000,00	128.000,00	0,00	0,00	0,00	203.000,00
6/163000+301000	Beihilfe LF-Kommando	0,00	0,00	0,00	60.000,00				60.000,00
6/163000+871000	Kapitaltransfers aus Gemeinde- Bedarfszuweisungsmitteln	0,00	0,00	75.000,00	68.000,00				143.000,00
Haushaltsrücklagen/Zahlungsmittelreserven		0,00	0,00	0,00	0,00	0,00	0,00	0,00	0,00
Sonstige Kapitaltransfers und Subventionen		0,00	0,00	122.600,00	144.600,00	0,00	0,00	0,00	267.200,00
6/163000+303000	Beihilfe FF Weißes Kreuz	0,00	0,00	122.600,00	144.600,00				267.200,00
Darlehen/Innere Darlehen		0,00	0,00	0,00	0,00	0,00	0,00	0,00	0,00
Finanzierungsleasing		0,00	0,00	0,00	0,00	0,00	0,00	0,00	0,00
Veräußerung langfristiges Vermögen und sonstiges		0,00	0,00	0,00	0,00	0,00	0,00	0,00	0,00
Korrektur Einzahlungen VA 2024		0,00	75.000,00	0,00	0,00	0,00	0,00	0,00	75.000,00
Finanzierungsergebnis 1001631		0,00	0,00	0,00	0,00	0,00	0,00	0,00	0,00
	<i>inklusive Vorjahre (gerundet)</i>		0,00	0,00	0,00	0,00	0,00	0,00	

Vorhaben	Vorhabensbezeichnung	RA Vorjahre	VA 2024	VA 2025	Plan 2026	Plan 2027	Plan 2028	Plan 2029	Plan Gesamt (gerundet)
Konto	Bezeichnung								
1006393	Hochwasserregulierung Lahmbach (2025 bis 2025)								
Geplante Gesamtkosten:	100.000,00								
Auszahlungen - Investitionen - Mittelverwendung		0,00	0,00	100.000,00	0,00	0,00	0,00	0,00	100.000,00
Anschaffungs- oder Herstellungskosten		0,00	0,00	100.000,00	0,00	0,00	0,00	0,00	100.000,00
5/639100-051000	Kofinanzierte Schutzbauten	0,00		100.000,00					100.000,00
Einzahlungen - Finanzierung - Mittelaufbringung		0,00	0,00	100.000,00	0,00	0,00	0,00	0,00	100.000,00
Mittel aus Geldfluss aus der operativen Gebarung		0,00	0,00	30.000,00	0,00	0,00	0,00	0,00	30.000,00
6/639100+899000	Entnahmen aus Verrechnungsrücklagen zwischen operativer Gebarung und Projekten	0,00		30.000,00					30.000,00
Bedarfszuweisungen/KTZ		0,00	0,00	0,00	0,00	0,00	0,00	0,00	0,00
Haushaltsrücklagen/Zahlungsmittelreserven		0,00	0,00	0,00	0,00	0,00	0,00	0,00	0,00
Sonstige Kapitaltransfers und Subventionen		0,00	0,00	70.000,00	0,00	0,00	0,00	0,00	70.000,00
6/639100+300000	Kapitaltransfers von Bund, Bundesfonds und Bundeskammern	0,00		70.000,00					70.000,00
Darlehen/Innere Darlehen		0,00	0,00	0,00	0,00	0,00	0,00	0,00	0,00
Finanzierungsleasing		0,00	0,00	0,00	0,00	0,00	0,00	0,00	0,00
Veräußerung langfristiges Vermögen und sonstiges		0,00	0,00	0,00	0,00	0,00	0,00	0,00	0,00
Finanzierungsergebnis 1006393		0,00	0,00	0,00	0,00	0,00	0,00	0,00	0,00
	<i>inklusive Vorjahre (gerundet)</i>		0,00	0,00	0,00	0,00	0,00	0,00	

Vorhaben	Vorhabensbezeichnung	RA Vorjahre	VA 2024	VA 2025	Plan 2026	Plan 2027	Plan 2028	Plan 2029	Plan Gesamt (gerundet)
Konto	Bezeichnung								
1850004	Digitaler Leitungskataster WVA 2025 (2025 bis 2025)								
Geplante Gesamtkosten:	100.000,00								
Auszahlungen - Investitionen - Mittelverwendung		0,00	0,00	100.000,00	0,00	0,00	0,00	0,00	100.000,00
Anschaffungs- oder Herstellungskosten		0,00	0,00	100.000,00	0,00	0,00	0,00	0,00	100.000,00
5/850004-004000	Wasser- und Abwasserbauten und -anlagen	0,00		100.000,00					100.000,00
Einzahlungen - Finanzierung - Mittelaufbringung		0,00	0,00	100.000,00	0,00	0,00	0,00	0,00	100.000,00
Mittel aus Geldfluss aus der operativen Gebarung		0,00	0,00	0,00	0,00	0,00	0,00	0,00	0,00
Bedarfszuweisungen/KTZ		0,00	0,00	0,00	0,00	0,00	0,00	0,00	0,00
Haushaltsrücklagen/Zahlungsmittelreserven		0,00	0,00	0,00	0,00	0,00	0,00	0,00	0,00
Sonstige Kapitaltransfers und Subventionen		0,00	0,00	0,00	0,00	0,00	0,00	0,00	0,00
Darlehen/Innere Darlehen		0,00	0,00	100.000,00	0,00	0,00	0,00	0,00	100.000,00
10001/1	Digitaler Leitungskataster 2025	0,00		100.000,00					100.000,00
Finanzierungsleasing		0,00	0,00	0,00	0,00	0,00	0,00	0,00	0,00
Veräußerung langfristiges Vermögen und sonstiges		0,00	0,00	0,00	0,00	0,00	0,00	0,00	0,00
Finanzierungsergebnis 1850004		0,00	0,00	0,00	0,00	0,00	0,00	0,00	0,00
	<i>inklusive Vorjahre (gerundet)</i>		0,00	0,00	0,00	0,00	0,00	0,00	

Vorhaben	Vorhabensbezeichnung	RA Vorjahre	VA 2024	VA 2025	Plan 2026	Plan 2027	Plan 2028	Plan 2029	Plan Gesamt (gerundet)
Konto	Bezeichnung								
1850005	WVA Neuverlegung Holzerpark (2025 bis 2025)								
Geplante Gesamtkosten:	100.000,00								
Auszahlungen - Investitionen - Mittelverwendung		0,00	0,00	100.000,00	0,00	0,00	0,00	0,00	100.000,00
Anschaffungs- oder Herstellungskosten		0,00	0,00	100.000,00	0,00	0,00	0,00	0,00	100.000,00
5/850005-004000	Wasser- und Abwasserbauten und -anlagen	0,00		100.000,00					100.000,00
Einzahlungen - Finanzierung - Mittelaufbringung		0,00	0,00	100.000,00	0,00	0,00	0,00	0,00	100.000,00
Mittel aus Geldfluss aus der operativen Gebarung		0,00	0,00	0,00	0,00	0,00	0,00	0,00	0,00
Bedarfszuweisungen/KTZ		0,00	0,00	0,00	0,00	0,00	0,00	0,00	0,00
Haushaltsrücklagen/Zahlungsmittelreserven		0,00	0,00	0,00	0,00	0,00	0,00	0,00	0,00
Sonstige Kapitaltransfers und Subventionen		0,00	0,00	0,00	0,00	0,00	0,00	0,00	0,00
Darlehen/Innere Darlehen		0,00	0,00	100.000,00	0,00	0,00	0,00	0,00	100.000,00
10001/2	WVA Neuverlegung Holzerpark	0,00		100.000,00					100.000,00
Finanzierungsleasing		0,00	0,00	0,00	0,00	0,00	0,00	0,00	0,00
Veräußerung langfristiges Vermögen und sonstiges		0,00	0,00	0,00	0,00	0,00	0,00	0,00	0,00
Finanzierungsergebnis 1850005		0,00	0,00	0,00	0,00	0,00	0,00	0,00	0,00
	<i>inklusive Vorjahre (gerundet)</i>		0,00	0,00	0,00	0,00	0,00	0,00	

Vorhaben	Vorhabensbezeichnung	RA Vorjahre	VA 2024	VA 2025	Plan 2026	Plan 2027	Plan 2028	Plan 2029	Plan Gesamt (gerundet)
Konto	Bezeichnung								
1851002	Digitaler Leitungskataster ABA 2025 (2025 bis 2025)								
Geplante Gesamtkosten:	20.000,00								
Auszahlungen - Investitionen - Mittelverwendung		0,00	0,00	20.000,00	0,00	0,00	0,00	0,00	20.000,00
Anschaffungs- oder Herstellungskosten		0,00	0,00	20.000,00	0,00	0,00	0,00	0,00	20.000,00
5/851002-004000	Wasser- und Abwasserbauten und -anlagen	0,00		20.000,00					20.000,00
Einzahlungen - Finanzierung - Mittelaufbringung		0,00	0,00	20.000,00	0,00	0,00	0,00	0,00	20.000,00
Mittel aus Geldfluss aus der operativen Gebarung		0,00	0,00	0,00	0,00	0,00	0,00	0,00	0,00
Bedarfszuweisungen/KTZ		0,00	0,00	0,00	0,00	0,00	0,00	0,00	0,00
Haushaltsrücklagen/Zahlungsmittelreserven		0,00	0,00	0,00	0,00	0,00	0,00	0,00	0,00
Sonstige Kapitaltransfers und Subventionen		0,00	0,00	0,00	0,00	0,00	0,00	0,00	0,00
Darlehen/Innere Darlehen		0,00	0,00	20.000,00	0,00	0,00	0,00	0,00	20.000,00
10001/1	Digitaler Leitungskataster 2025	0,00		20.000,00					20.000,00
Finanzierungsleasing		0,00	0,00	0,00	0,00	0,00	0,00	0,00	0,00
Veräußerung langfristiges Vermögen und sonstiges		0,00	0,00	0,00	0,00	0,00	0,00	0,00	0,00
Finanzierungsergebnis 1851002		0,00	0,00	0,00	0,00	0,00	0,00	0,00	0,00
	<i>inklusive Vorjahre (gerundet)</i>		0,00	0,00	0,00	0,00	0,00	0,00	

Vorhaben	Vorhabensbezeichnung	RA Vorjahre	VA 2024	VA 2025	Plan 2026	Plan 2027	Plan 2028	Plan 2029	Plan Gesamt (gerundet)
Konto	Bezeichnung								
2000000	Kleininvestitionen (2020 bis 2099)								
	Auszahlungen - Investitionen - Mittelverwendung	610.995,38	5.000,00	22.000,00	22.000,00	22.000,00	22.000,00	22.000,00	726.000,00
	Anschaffungs- oder Herstellungskosten	610.995,38	5.000,00	22.000,00	22.000,00	22.000,00	22.000,00	22.000,00	726.000,00
1/010000-042000	EDV-Umstellungen (inkl. neuer Server)	44.439,17	0,00	0,00	0,00	0,00	0,00	0,00	44.400,00
1/010000-070000	K5 - Elektronischer Akt	12.698,40	0,00	0,00	0,00	0,00	0,00	0,00	12.700,00
1/031000-070000	Flächenwidmungsplan	119.244,52	5.000,00	20.000,00	20.000,00	20.000,00	20.000,00	20.000,00	224.200,00
1/163000-006000	Ausbau Vorplatz FF Weißes Kreuz	23.532,20	0,00	0,00	0,00	0,00	0,00	0,00	23.500,00
1/240000-006000	Neubau Kindegartenzaun	15.017,69	0,00	0,00	0,00	0,00	0,00	0,00	15.000,00
1/360000-006000	Oberflächenbefestigung vor Tannbauer	27.498,71	0,00	0,00	0,00	0,00	0,00	0,00	27.500,00
1/360000-010000	Messwandlerschrank, Kabelverteilschrank	11.995,00	0,00	0,00	0,00	0,00	0,00	0,00	12.000,00
1/360000-042000	IR-Heizung Tannbauer	11.269,30	0,00	0,00	0,00	0,00	0,00	0,00	11.300,00
1/522000-005000	E-Mobilität Ladestation	2.823,43	0,00	0,00	0,00	0,00	0,00	0,00	2.800,00
1/612000-002000	Salzstreuer Winterdienst	3.600,00	0,00	0,00	0,00	0,00	0,00	0,00	3.600,00
1/612000-005000	Verkehrszeichen, Tafeln, Schilder	17.940,74	0,00	2.000,00	2.000,00	2.000,00	2.000,00	2.000,00	27.900,00
1/612000-040000	Schneeketten, Schneeschild	13.900,00	0,00	0,00	0,00	0,00	0,00	0,00	13.900,00
1/639000-004000	Vorplanung HWR Lahmbach	12.792,00	0,00	0,00	0,00	0,00	0,00	0,00	12.800,00
1/771000-005000	Wanderwegschilder	4.128,59	0,00	0,00	0,00	0,00	0,00	0,00	4.100,00
1/771000-006000	Neugestaltung Promenade	10.525,30	0,00	0,00	0,00	0,00	0,00	0,00	10.500,00
1/789000-005000	Weihnachtsbeleuchtung	8.841,54	0,00	0,00	0,00	0,00	0,00	0,00	8.800,00
1/816000-005000	Kosten Straßenbeleuchtung	40.472,65	0,00	0,00	0,00	0,00	0,00	0,00	40.500,00
1/817000-050000	Errichtung Urnennischen	34.900,76	0,00	0,00	0,00	0,00	0,00	0,00	34.900,00
1/820000-010000	Bepflanzung Grünflächen	17.432,40	0,00	0,00	0,00	0,00	0,00	0,00	17.400,00
1/820000-030000	Werkzeuge, Einrichtung Bauhof	21.725,88	0,00	0,00	0,00	0,00	0,00	0,00	21.700,00
1/820000-040000	Ankauf Radlader	67.401,12	0,00	0,00	0,00	0,00	0,00	0,00	67.400,00
1/831000-020000	Tausch Messmodule	11.412,85	0,00	0,00	0,00	0,00	0,00	0,00	11.400,00
1/840000-001000	Ankauf von Grundstücken	16.501,13	0,00	0,00	0,00	0,00	0,00	0,00	16.500,00
1/853001-006000	Geländer, Schrankenanlage	13.652,00	0,00	0,00	0,00	0,00	0,00	0,00	13.700,00
1/853001-010000	Moonpub gebraucht	5.833,33	0,00	0,00	0,00	0,00	0,00	0,00	5.800,00
1/853001-042000	Konkursmasse A.H.A. Gastro Einrichtungs- u. Ausstattungsgegenstände	41.416,67	0,00	0,00	0,00	0,00	0,00	0,00	41.400,00
	Einzahlungen - Finanzierung - Mittelaufbringung	0,00	0,00	0,00	0,00	0,00	0,00	0,00	0,00
	Mittel aus Geldfluss aus der operativen Gebarung	0,00	0,00	0,00	0,00	0,00	0,00	0,00	0,00
	Bedarfszuweisungen/KTZ	0,00	0,00	0,00	0,00	0,00	0,00	0,00	0,00
	Haushaltsrücklagen/Zahlungsmittelreserven	0,00	0,00	0,00	0,00	0,00	0,00	0,00	0,00

Vorhaben	Vorhabensbezeichnung	RA Vorjahre	VA 2024	VA 2025	Plan 2026	Plan 2027	Plan 2028	Plan 2029	Plan Gesamt (gerundet)
Konto	Bezeichnung								
	Sonstige Kapitaltransfers und Subventionen	0,00	0,00	0,00	0,00	0,00	0,00	0,00	0,00
	Darlehen/Innere Darlehen	0,00	0,00	0,00	0,00	0,00	0,00	0,00	0,00
	Finanzierungsleasing	0,00	0,00	0,00	0,00	0,00	0,00	0,00	0,00
	Veräußerung langfristiges Vermögen und sonstiges	0,00	0,00	0,00	0,00	0,00	0,00	0,00	0,00
Finanzierungsergebnis 2000000		-610.995,38	-5.000,00	-22.000,00	-22.000,00	-22.000,00	-22.000,00	-22.000,00	-726.000,00
	<i>inklusive Vorjahre (gerundet)</i>		-616.000,00	-638.000,00	-660.000,00	-682.000,00	-704.000,00	-726.000,00	

Vorhaben	Vorhabensbezeichnung	RA Vorjahre	VA 2024	VA 2025	Plan 2026	Plan 2027	Plan 2028	Plan 2029	Plan Gesamt (gerundet)
Konto	Bezeichnung								
1002401	Erweiterung Kindergarten 2024 (2024 bis 2026)								
	Geplante Gesamtkosten:		3.500.000,00						
	Auszahlungen - Investitionen - Mittelverwendung	0,00	1.220.000,00	3.015.300,00	0,00	0,00	0,00	0,00	4.235.300,00
	Anschaffungs- oder Herstellungskosten	0,00	2.720.000,00	3.015.300,00	0,00	0,00	0,00	0,00	5.735.300,00
	5/240000-001000	0,00	52.000,00	0,00	0,00				52.000,00
	5/240000-010000	0,00	115.000,00	115.000,00	0,00				230.000,00
	5/240000-010100	0,00	2.393.000,00	2.830.300,00	0,00				5.223.300,00
	5/240000-042000	0,00	160.000,00	70.000,00	0,00				230.000,00
	Korrektur Auszahlungen VA 2024	0,00	-1.500.000,00	0,00	0,00	0,00	0,00	0,00	-1.500.000,00
	Einzahlungen - Finanzierung - Mittelaufbringung	0,00	1.220.000,00	3.015.300,00	0,00	0,00	0,00	0,00	4.235.300,00
	Mittel aus Geldfluss aus der operativen Gebarung	0,00	500.000,00	400.000,00	0,00	0,00	0,00	0,00	900.000,00
	6/240000+899000	0,00	500.000,00	400.000,00	0,00				900.000,00
			Entnahmen aus Verrechnungsrücklagen zwischen operativer Gebarung und Projekten						
	Bedarfszuweisungen/KTZ	0,00	100.000,00	0,00	0,00	0,00	0,00	0,00	100.000,00
	6/240000+301000	0,00	100.000,00	0,00	0,00				100.000,00
			Kapitaltransfers von Ländern, Landesfonds und Landeskammern						
	Haushaltsrücklagen/Zahlungsmittelreserven	0,00	0,00	0,00	0,00	0,00	0,00	0,00	0,00
	Sonstige Kapitaltransfers und Subventionen	0,00	120.000,00	115.300,00	0,00	0,00	0,00	0,00	235.300,00
	6/240000+300000	0,00	120.000,00	115.300,00	0,00				235.300,00
			Kapitaltransfers von Bund, Bundesfonds und Bundeskammern						
	Darlehen/Innere Darlehen	0,00	2.000.000,00	2.500.000,00	0,00	0,00	0,00	0,00	4.500.000,00
	10004/18	0,00	2.000.000,00	2.500.000,00	0,00				4.500.000,00
			Erweiterung Kindergarten 2024						
	Finanzierungsleasing	0,00	0,00	0,00	0,00	0,00	0,00	0,00	0,00
	Veräußerung langfristiges Vermögen und sonstiges	0,00	0,00	0,00	0,00	0,00	0,00	0,00	0,00
	Korrektur Einzahlungen VA 2024	0,00	-1.500.000,00	0,00	0,00	0,00	0,00	0,00	-1.500.000,00
Finanzierungsergebnis 1002401		0,00	0,00	0,00	0,00	0,00	0,00	0,00	0,00
	<i>inklusive Vorjahre (gerundet)</i>		0,00	0,00	0,00	0,00	0,00	0,00	

Vorhaben	Vorhabensbezeichnung	RA Vorjahre	VA 2024	VA 2025	Plan 2026	Plan 2027	Plan 2028	Plan 2029	Plan Gesamt (gerundet)
Konto	Bezeichnung								
1006120	Sanierung Gemeindestraßen (1990 bis 2099)								
	Auszahlungen - Investitionen - Mittelverwendung	1.580.301,36	210.000,00	270.000,00	270.000,00	270.000,00	270.000,00	270.000,00	3.140.300,00
	Anschaffungs- oder Herstellungskosten	1.580.301,36	210.000,00	270.000,00	270.000,00	270.000,00	270.000,00	270.000,00	3.140.300,00
5/612000-002200	Wegerhaltung u. Siedlungsstraßen	1.037.322,59	210.000,00	270.000,00	270.000,00	270.000,00	270.000,00	270.000,00	2.597.300,00
5/612000-005000	Erweiterung Straßenbeleuchtung	1.335,12	0,00	0,00	0,00	0,00	0,00	0,00	1.300,00
1/612000-346100	Investitionsdarlehen von Finanzunternehmen	540.000,00	0,00	0,00	0,00	0,00	0,00	0,00	540.000,00
1/612000-650000	Kreditzinsen	623,65	0,00	0,00	0,00	0,00	0,00	0,00	600,00
1/612000-650100	Zinsen für Finanzschulden in Euro	1.020,00	0,00	0,00	0,00	0,00	0,00	0,00	1.000,00
	Einzahlungen - Finanzierung - Mittelaufbringung	1.580.301,36	210.000,00	270.000,00	270.000,00	270.000,00	270.000,00	270.000,00	3.140.300,00
	Mittel aus Geldfluss aus der operativen Gebarung	236.598,86	0,00	0,00	0,00	0,00	0,00	0,00	236.600,00
5/612000-729960	Ist-Fehlbetrag 2019	-4.936,17	0,00	0,00	0,00	0,00	0,00	0,00	-4.900,00
2/612000+829000	Sonstige Einnahmen	4.170,19	0,00	0,00	0,00	0,00	0,00	0,00	4.200,00
6/612000+829910	Zuführung aus operativer Gebarung	232.428,67	0,00	0,00	0,00	0,00	0,00	0,00	232.400,00
2/612000+829960	Ist-Fehlbetrag 2019	4.936,17	0,00	0,00	0,00	0,00	0,00	0,00	4.900,00
	Bedarfszuweisungen/KTZ	543.500,00	210.000,00	270.000,00	270.000,00	270.000,00	270.000,00	270.000,00	2.103.500,00
2/612000+871000	Kapitaltransfers aus Gemeinde- Bedarfszuweisungsmittel	180.000,00	210.000,00	270.000,00	270.000,00	270.000,00	270.000,00	270.000,00	1.740.000,00
6/612000+871000	Beihilfen aus Bedarfszuweisungen	360.000,00	0,00	0,00	0,00	0,00	0,00	0,00	360.000,00
6/612000+871500	Energiespargemeinde BZ	3.500,00	0,00	0,00	0,00	0,00	0,00	0,00	3.500,00
	Haushaltsrücklagen/Zahlungsmittelreserven	0,00	0,00	0,00	0,00	0,00	0,00	0,00	0,00
	Sonstige Kapitaltransfers und Subventionen	202,50	0,00	0,00	0,00	0,00	0,00	0,00	200,00
2/612000+861000	Zinsenzuschüsse LFSA	202,50	0,00	0,00	0,00	0,00	0,00	0,00	200,00
	Darlehen/Innere Darlehen	800.000,00	0,00	0,00	0,00	0,00	0,00	0,00	800.000,00
10004/4	Straßensanierung Landesfinanzsonderaktion	800.000,00	0,00	0,00	0,00	0,00	0,00	0,00	800.000,00
	Finanzierungsleasing	0,00	0,00	0,00	0,00	0,00	0,00	0,00	0,00
	Veräußerung langfristiges Vermögen und sonstiges	0,00	0,00	0,00	0,00	0,00	0,00	0,00	0,00
Finanzierungsergebnis 1006120		0,00	0,00	0,00	0,00	0,00	0,00	0,00	0,00
	<i>inklusive Vorjahre (gerundet)</i>		0,00	0,00	0,00	0,00	0,00	0,00	

Vorhaben	Vorhabensbezeichnung	RA Vorjahre	VA 2024	VA 2025	Plan 2026	Plan 2027	Plan 2028	Plan 2029	Plan Gesamt (gerundet)
Konto	Bezeichnung								
1006160	Radweg Krumbach-Grimmenstein (2022 bis 2025)								
	Auszahlungen - Investitionen - Mittelverwendung	9.203,64	0,00	0,00	0,00	0,00	0,00	0,00	9.200,00
	Anschaffungs- oder Herstellungskosten	9.203,64	0,00	0,00	0,00	0,00	0,00	0,00	9.200,00
5/616000-002000	Planungskosten	9.203,64	0,00	0,00					9.200,00
	Einzahlungen - Finanzierung - Mittelaufbringung	9.203,64	0,00	0,00	0,00	0,00	0,00	0,00	9.200,00
	Mittel aus Geldfluss aus der operativen Gebarung	9.203,64	0,00	0,00	0,00	0,00	0,00	0,00	9.200,00
6/616000+829910	Zuführung aus operativer Gebarung	9.203,64	0,00	0,00					9.200,00
	Bedarfszuweisungen/KTZ	0,00	0,00	0,00	0,00	0,00	0,00	0,00	0,00
	Haushaltsrücklagen/Zahlungsmittelreserven	0,00	0,00	0,00	0,00	0,00	0,00	0,00	0,00
	Sonstige Kapitaltransfers und Subventionen	0,00	0,00	0,00	0,00	0,00	0,00	0,00	0,00
	Darlehen/Innere Darlehen	0,00	0,00	0,00	0,00	0,00	0,00	0,00	0,00
	Finanzierungsleasing	0,00	0,00	0,00	0,00	0,00	0,00	0,00	0,00
	Veräußerung langfristiges Vermögen und sonstiges	0,00	0,00	0,00	0,00	0,00	0,00	0,00	0,00
Finanzierungsergebnis 1006160		0,00	0,00	0,00	0,00	0,00	0,00	0,00	0,00
	<i>inklusive Vorjahre (gerundet)</i>		0,00	0,00	0,00	0,00	0,00	0,00	

Vorhaben	Vorhabensbezeichnung	RA Vorjahre	VA 2024	VA 2025	Plan 2026	Plan 2027	Plan 2028	Plan 2029	Plan Gesamt (gerundet)
Konto	Bezeichnung								
1007100	Güterwegsanie rung (2020 bis 2099)								
	Auszahlungen - Investitionen - Mittelverwendung	165.537,79	38.000,00	30.000,00	30.000,00	30.000,00	30.000,00	30.000,00	353.500,00
	Anschaffungs- oder Herstellungskosten	165.537,79	38.000,00	30.000,00	30.000,00	30.000,00	30.000,00	30.000,00	353.500,00
5/710000-002200	Straßenbauten	165.537,79	38.000,00	30.000,00	30.000,00	30.000,00	30.000,00	30.000,00	353.500,00
	Einzahlungen - Finanzierung - Mittelaufbringung	165.537,79	38.000,00	30.000,00	30.000,00	30.000,00	30.000,00	30.000,00	353.500,00
	Mittel aus Geldfluss aus der operativen Gebarung	87.260,69	19.000,00	15.000,00	15.000,00	15.000,00	15.000,00	15.000,00	181.300,00
6/710000+829910	Zuführung Güterwegsanie rung	83.828,93	0,00	0,00	0,00	0,00	0,00	0,00	83.800,00
6/710000+829960	Ist-Überschuss 2019	3.431,76	0,00	0,00	0,00	0,00	0,00	0,00	3.400,00
6/710000+899000	Entnahmen aus Verrechnungsrücklagen zwischen operativer Gebarung und Projekten	0,00	19.000,00	15.000,00	15.000,00	15.000,00	15.000,00	15.000,00	94.000,00
	Bedarfszuweisungen/KTZ	70.250,00	19.000,00	15.000,00	15.000,00	15.000,00	15.000,00	15.000,00	164.300,00
6/710000+301000	Abteilung Güterwege (ABB)	35.125,00	9.500,00	7.500,00	7.500,00	7.500,00	7.500,00	7.500,00	82.100,00
6/710000+871000	Bedarfszuweisung Abteilung Gemeinden (IVW3)	35.125,00	9.500,00	7.500,00	7.500,00	7.500,00	7.500,00	7.500,00	82.100,00
	Haushaltsrücklagen/Zahlungsmittelreserven	0,00	0,00	0,00	0,00	0,00	0,00	0,00	0,00
	Sonstige Kapitaltransfers und Subventionen	8.027,10	0,00	0,00	0,00	0,00	0,00	0,00	8.000,00
6/710000+307000	Interessentenleistungen für Güterwege	8.027,10	0,00	0,00	0,00	0,00	0,00	0,00	8.000,00
	Darlehen/Innere Darlehen	0,00	0,00	0,00	0,00	0,00	0,00	0,00	0,00
	Finanzierungsleasing	0,00	0,00	0,00	0,00	0,00	0,00	0,00	0,00
	Veräußerung langfristiges Vermögen und sonstiges	0,00	0,00	0,00	0,00	0,00	0,00	0,00	0,00
Finanzierungsergebnis 1007100		0,00	0,00	0,00	0,00	0,00	0,00	0,00	0,00
	<i>inklusive Vorjahre (gerundet)</i>		0,00	0,00	0,00	0,00	0,00	0,00	

Vorhaben	Vorhabensbezeichnung	RA Vorjahre	VA 2024	VA 2025	Plan 2026	Plan 2027	Plan 2028	Plan 2029	Plan Gesamt (gerundet)
Konto	Bezeichnung								
1850001	WVA Egg, Knappenhof (2023 bis 2027)								
Geplante Gesamtkosten:	600.000,00								
Auszahlungen - Investitionen - Mittelverwendung		90.137,22	604.900,00	92.600,00	57.300,00	60.500,00	0,00	0,00	905.400,00
Anschaffungs- oder Herstellungskosten		90.137,22	554.900,00	92.600,00	57.300,00	60.500,00	0,00	0,00	855.400,00
5/850000-346000	Investitionsdarlehen von Finanzunternehmen	0,00	0,00	0,00	57.300,00	60.500,00			117.800,00
5/850001-004000	Wasser- und Abwasserbauten und -anlagen	90.137,22	554.900,00	92.600,00	0,00	0,00			737.600,00
Korrektur Auszahlungen VA 2024		0,00	50.000,00	0,00	0,00	0,00	0,00	0,00	50.000,00
Einzahlungen - Finanzierung - Mittelaufbringung		100.000,00	595.000,00	92.600,00	57.300,00	60.500,00	0,00	0,00	905.400,00
Mittel aus Geldfluss aus der operativen Gebarung		0,00	0,00	0,00	0,00	0,00	0,00	0,00	0,00
Bedarfszuweisungen/KTZ		0,00	0,00	54.800,00	57.300,00	60.500,00	0,00	0,00	172.600,00
6/850001+301000	Kapitaltransfers von Ländern, Landesfonds und Landeskammern	0,00	0,00	54.800,00	57.300,00	60.500,00			172.600,00
Haushaltsrücklagen/Zahlungsmittelreserven		0,00	0,00	0,00	0,00	0,00	0,00	0,00	0,00
Sonstige Kapitaltransfers und Subventionen		0,00	0,00	0,00	0,00	0,00	0,00	0,00	0,00
Darlehen/Innere Darlehen		100.000,00	554.900,00	37.800,00	0,00	0,00	0,00	0,00	692.700,00
10004/11	WVA Egg, Knappenhof	100.000,00	410.000,00	0,00	0,00	0,00			510.000,00
10004/16	WVA Vorfinanzierung Förderung NÖWWF	0,00	144.900,00	37.800,00	0,00	0,00			182.700,00
Finanzierungsleasing		0,00	0,00	0,00	0,00	0,00	0,00	0,00	0,00
Veräußerung langfristiges Vermögen und sonstiges		0,00	0,00	0,00	0,00	0,00	0,00	0,00	0,00
Korrektur Einzahlungen VA 2024		0,00	40.100,00	0,00	0,00	0,00	0,00	0,00	40.100,00
Finanzierungsergebnis 1850001		9.862,78	-9.900,00	0,00	0,00	0,00	0,00	0,00	0,00
	<i>inklusive Vorjahre (gerundet)</i>		0,00	0,00	0,00	0,00	0,00	0,00	

Vorhaben	Vorhabensbezeichnung	RA Vorjahre	VA 2024	VA 2025	Plan 2026	Plan 2027	Plan 2028	Plan 2029	Plan Gesamt (gerundet)
Konto	Bezeichnung								
1850002	WVA Tiefenbachstraße (2023 bis 2027)								
Geplante Gesamtkosten:	350.000,00								
Auszahlungen - Investitionen - Mittelverwendung		27.993,85	377.100,00	54.400,00	33.700,00	35.500,00	0,00	0,00	528.700,00
Anschaffungs- oder Herstellungskosten		27.993,85	305.100,00	54.400,00	33.700,00	35.500,00	0,00	0,00	456.700,00
5/850002-004000	Wasser- und Abwasserbauten und -anlagen	27.993,85	305.100,00	54.400,00	0,00	0,00			387.500,00
5/850002-346000	Investitionsdarlehen von Finanzunternehmen	0,00	0,00	0,00	33.700,00	35.500,00			69.200,00
Korrektur Auszahlungen VA 2024		0,00	72.000,00	0,00	0,00	0,00	0,00	0,00	72.000,00
Einzahlungen - Finanzierung - Mittelaufbringung		50.000,00	355.100,00	54.400,00	33.700,00	35.500,00	0,00	0,00	528.700,00
Mittel aus Geldfluss aus der operativen Gebarung		0,00	0,00	0,00	0,00	0,00	0,00	0,00	0,00
Bedarfszuweisungen/KTZ		0,00	0,00	32.200,00	33.700,00	35.500,00	0,00	0,00	101.400,00
6/850002+301000	Kapitaltransfers von Ländern, Landesfonds und Landeskammern	0,00	0,00	32.200,00	33.700,00	35.500,00			101.400,00
Haushaltsrücklagen/Zahlungsmittelreserven		0,00	0,00	0,00	0,00	0,00	0,00	0,00	0,00
Sonstige Kapitaltransfers und Subventionen		0,00	0,00	0,00	0,00	0,00	0,00	0,00	0,00
Darlehen/Innere Darlehen		50.000,00	305.100,00	22.200,00	0,00	0,00	0,00	0,00	377.300,00
10004/12	WVA Tiefenbachstraße	50.000,00	220.000,00	0,00	0,00	0,00			270.000,00
10004/16	WVA Vorfinanzierung Förderung NÖWWF	0,00	85.100,00	22.200,00	0,00	0,00			107.300,00
Finanzierungsleasing		0,00	0,00	0,00	0,00	0,00	0,00	0,00	0,00
Veräußerung langfristiges Vermögen und sonstiges		0,00	0,00	0,00	0,00	0,00	0,00	0,00	0,00
Korrektur Einzahlungen VA 2024		0,00	50.000,00	0,00	0,00	0,00	0,00	0,00	50.000,00
Finanzierungsergebnis 1850002		22.006,15	-22.000,00	0,00	0,00	0,00	0,00	0,00	0,00
	<i>inklusive Vorjahre (gerundet)</i>		0,00	0,00	0,00	0,00	0,00	0,00	

Vorhaben	Vorhabensbezeichnung	RA Vorjahre	VA 2024	VA 2025	Plan 2026	Plan 2027	Plan 2028	Plan 2029	Plan Gesamt (gerundet)
Konto	Bezeichnung								
1851001	ABA Tiefenbachstraße (2024 bis 2025)								
	Geplante Gesamtkosten:		350.000,00						
	Auszahlungen - Investitionen - Mittelverwendung	0,00	200.000,00	150.000,00	0,00	0,00	0,00	0,00	350.000,00
	Anschaffungs- oder Herstellungskosten	0,00	350.000,00	150.000,00	0,00	0,00	0,00	0,00	500.000,00
	5/851001-004000 Wasser- und Abwasserbauten und -anlagen	0,00	350.000,00	150.000,00					500.000,00
	Korrektur Auszahlungen VA 2024	0,00	-150.000,00	0,00	0,00	0,00	0,00	0,00	-150.000,00
	Einzahlungen - Finanzierung - Mittelaufbringung	0,00	200.000,00	150.000,00	0,00	0,00	0,00	0,00	350.000,00
	Mittel aus Geldfluss aus der operativen Gebarung	0,00	0,00	0,00	0,00	0,00	0,00	0,00	0,00
	Bedarfszuweisungen/KTZ	0,00	0,00	0,00	0,00	0,00	0,00	0,00	0,00
	Haushaltsrücklagen/Zahlungsmittelreserven	0,00	0,00	0,00	0,00	0,00	0,00	0,00	0,00
	Sonstige Kapitaltransfers und Subventionen	0,00	0,00	0,00	0,00	0,00	0,00	0,00	0,00
	Darlehen/Innere Darlehen	0,00	350.000,00	150.000,00	0,00	0,00	0,00	0,00	500.000,00
	10004/17 ABA Tiefenbach	0,00	350.000,00	150.000,00					500.000,00
	Finanzierungsleasing	0,00	0,00	0,00	0,00	0,00	0,00	0,00	0,00
	Veräußerung langfristiges Vermögen und sonstiges	0,00	0,00	0,00	0,00	0,00	0,00	0,00	0,00
	Korrektur Einzahlungen VA 2024	0,00	-150.000,00	0,00	0,00	0,00	0,00	0,00	-150.000,00
Finanzierungsergebnis 1851001		0,00	0,00	0,00	0,00	0,00	0,00	0,00	0,00
	<i>inklusive Vorjahre (gerundet)</i>		0,00	0,00	0,00	0,00	0,00	0,00	

Salden Finanzierungsergebnisse		RA Vorjahre	VA 2024	VA 2025	Plan 2026	Plan 2027	Plan 2028	Plan 2029	Plan Gesamt (gerundet)
1001631	Ankauf HLF2 FF Weißes Kreuz (2024 bis 2026)								
	Auszahlungen - Investitionen - Mittelverwendung	0,00	75.000,00	197.600,00	272.600,00	0,00	0,00	0,00	545.200,00
	Einzahlungen - Finanzierung - Mittelherkunft	0,00	75.000,00	197.600,00	272.600,00	0,00	0,00	0,00	545.200,00
		0,00	0,00	0,00	0,00	0,00	0,00	0,00	0,00
	<i>inklusive Vorjahre (gerundet)</i>		0,00	0,00	0,00	0,00	0,00	0,00	
1006393	Hochwasserregulierung Lahmbach (2025 bis 2025)								
	Auszahlungen - Investitionen - Mittelverwendung	0,00	0,00	100.000,00	0,00	0,00	0,00	0,00	100.000,00
	Einzahlungen - Finanzierung - Mittelherkunft	0,00	0,00	100.000,00	0,00	0,00	0,00	0,00	100.000,00
		0,00	0,00	0,00	0,00	0,00	0,00	0,00	0,00
	<i>inklusive Vorjahre (gerundet)</i>		0,00	0,00	0,00	0,00	0,00	0,00	
1850004	Digitaler Leitungskataster WVA 2025 (2025 bis 2025)								
	Auszahlungen - Investitionen - Mittelverwendung	0,00	0,00	100.000,00	0,00	0,00	0,00	0,00	100.000,00
	Einzahlungen - Finanzierung - Mittelherkunft	0,00	0,00	100.000,00	0,00	0,00	0,00	0,00	100.000,00
		0,00	0,00	0,00	0,00	0,00	0,00	0,00	0,00
	<i>inklusive Vorjahre (gerundet)</i>		0,00	0,00	0,00	0,00	0,00	0,00	
1850005	WVA Neuverlegung Holzerpark (2025 bis 2025)								
	Auszahlungen - Investitionen - Mittelverwendung	0,00	0,00	100.000,00	0,00	0,00	0,00	0,00	100.000,00
	Einzahlungen - Finanzierung - Mittelherkunft	0,00	0,00	100.000,00	0,00	0,00	0,00	0,00	100.000,00
		0,00	0,00	0,00	0,00	0,00	0,00	0,00	0,00
	<i>inklusive Vorjahre (gerundet)</i>		0,00	0,00	0,00	0,00	0,00	0,00	
1851002	Digitaler Leitungskataster ABA 2025 (2025 bis 2025)								
	Auszahlungen - Investitionen - Mittelverwendung	0,00	0,00	20.000,00	0,00	0,00	0,00	0,00	20.000,00
	Einzahlungen - Finanzierung - Mittelherkunft	0,00	0,00	20.000,00	0,00	0,00	0,00	0,00	20.000,00
		0,00	0,00	0,00	0,00	0,00	0,00	0,00	0,00
	<i>inklusive Vorjahre (gerundet)</i>		0,00	0,00	0,00	0,00	0,00	0,00	
Saldo Investive Einzelvorhaben		0,00	0,00	0,00	0,00	0,00	0,00	0,00	0,00
	<i>inklusive Vorjahre (gerundet)</i>		0,00	0,00	0,00	0,00	0,00	0,00	
2000000	Kleininvestitionen (2020 bis 2099)								
	Auszahlungen - Investitionen - Mittelverwendung	610.995,38	5.000,00	22.000,00	22.000,00	22.000,00	22.000,00	22.000,00	726.000,00
	Einzahlungen - Finanzierung - Mittelherkunft	0,00	0,00	0,00	0,00	0,00	0,00	0,00	0,00
		-610.995,38	-5.000,00	-22.000,00	-22.000,00	-22.000,00	-22.000,00	-22.000,00	-726.000,00
	<i>inklusive Vorjahre (gerundet)</i>		-616.000,00	-638.000,00	-660.000,00	-682.000,00	-704.000,00	-726.000,00	
Saldo Sonstige Investitionen		-610.995,38	-5.000,00	-22.000,00	-22.000,00	-22.000,00	-22.000,00	-22.000,00	-726.000,00
	<i>inklusive Vorjahre (gerundet)</i>		-616.000,00	-638.000,00	-660.000,00	-682.000,00	-704.000,00	-726.000,00	

Salden Finanzierungsergebnisse		RA Vorjahre	VA 2024	VA 2025	Plan 2026	Plan 2027	Plan 2028	Plan 2029	Plan Gesamt (gerundet)
1002401	Erweiterung Kindergarten 2024 (2024 bis 2026)								
	Auszahlungen - Investitionen - Mittelverwendung	0,00	1.220.000,00	3.015.300,00	0,00	0,00	0,00	0,00	4.235.300,00
	Einzahlungen - Finanzierung - Mittelherkunft	0,00	1.220.000,00	3.015.300,00	0,00	0,00	0,00	0,00	4.235.300,00
		0,00	0,00	0,00	0,00	0,00	0,00	0,00	0,00
	<i>inklusive Vorjahre (gerundet)</i>		0,00	0,00	0,00	0,00	0,00	0,00	
1006120	Sanierung Gemeindestraßen (1990 bis 2099)								
	Auszahlungen - Investitionen - Mittelverwendung	1.580.301,36	210.000,00	270.000,00	270.000,00	270.000,00	270.000,00	270.000,00	3.140.300,00
	Einzahlungen - Finanzierung - Mittelherkunft	1.580.301,36	210.000,00	270.000,00	270.000,00	270.000,00	270.000,00	270.000,00	3.140.300,00
		0,00	0,00	0,00	0,00	0,00	0,00	0,00	0,00
	<i>inklusive Vorjahre (gerundet)</i>		0,00	0,00	0,00	0,00	0,00	0,00	
1006160	Radweg Krumbach-Grimmenstein (2022 bis 2025)								
	Auszahlungen - Investitionen - Mittelverwendung	9.203,64	0,00	0,00	0,00	0,00	0,00	0,00	9.200,00
	Einzahlungen - Finanzierung - Mittelherkunft	9.203,64	0,00	0,00	0,00	0,00	0,00	0,00	9.200,00
		0,00	0,00	0,00	0,00	0,00	0,00	0,00	0,00
	<i>inklusive Vorjahre (gerundet)</i>		0,00	0,00	0,00	0,00	0,00	0,00	
1007100	Güterwegsanieerung (2020 bis 2099)								
	Auszahlungen - Investitionen - Mittelverwendung	165.537,79	38.000,00	30.000,00	30.000,00	30.000,00	30.000,00	30.000,00	353.500,00
	Einzahlungen - Finanzierung - Mittelherkunft	165.537,79	38.000,00	30.000,00	30.000,00	30.000,00	30.000,00	30.000,00	353.500,00
		0,00	0,00	0,00	0,00	0,00	0,00	0,00	0,00
	<i>inklusive Vorjahre (gerundet)</i>		0,00	0,00	0,00	0,00	0,00	0,00	
1850001	WVA Egg, Knappenhof (2023 bis 2027)								
	Auszahlungen - Investitionen - Mittelverwendung	90.137,22	604.900,00	92.600,00	57.300,00	60.500,00	0,00	0,00	905.400,00
	Einzahlungen - Finanzierung - Mittelherkunft	100.000,00	595.000,00	92.600,00	57.300,00	60.500,00	0,00	0,00	905.400,00
		9.862,78	-9.900,00	0,00	0,00	0,00	0,00	0,00	0,00
	<i>inklusive Vorjahre (gerundet)</i>		0,00	0,00	0,00	0,00	0,00	0,00	
1850002	WVA Tiefenbachstraße (2023 bis 2027)								
	Auszahlungen - Investitionen - Mittelverwendung	27.993,85	377.100,00	54.400,00	33.700,00	35.500,00	0,00	0,00	528.700,00
	Einzahlungen - Finanzierung - Mittelherkunft	50.000,00	355.100,00	54.400,00	33.700,00	35.500,00	0,00	0,00	528.700,00
		22.006,15	-22.000,00	0,00	0,00	0,00	0,00	0,00	0,00
	<i>inklusive Vorjahre (gerundet)</i>		0,00	0,00	0,00	0,00	0,00	0,00	

Salden Finanzierungsergebnisse		RA Vorjahre	VA 2024	VA 2025	Plan 2026	Plan 2027	Plan 2028	Plan 2029	Plan Gesamt (gerundet)
1851001	ABA Tiefenbachstraße (2024 bis 2025)								
	Auszahlungen - Investitionen - Mittelverwendung	0,00	200.000,00	150.000,00	0,00	0,00	0,00	0,00	350.000,00
	Einzahlungen - Finanzierung - Mittelherkunft	0,00	200.000,00	150.000,00	0,00	0,00	0,00	0,00	350.000,00
		0,00	0,00	0,00	0,00	0,00	0,00	0,00	0,00
	<i>inklusive Vorjahre (gerundet)</i>		0,00	0,00	0,00	0,00	0,00	0,00	
Saldo Investive Einzelvorhaben		31.868,93	-31.900,00	0,00	0,00	0,00	0,00	0,00	0,00
	<i>inklusive Vorjahre (gerundet)</i>		0,00	0,00	0,00	0,00	0,00	0,00	
Saldo der gesamten Investitionstätigkeit		-579.126,45	-36.900,00	-22.000,00	-22.000,00	-22.000,00	-22.000,00	-22.000,00	-726.000,00
	<i>inklusive Vorjahre (gerundet)</i>		-616.000,00	-638.000,00	-660.000,00	-682.000,00	-704.000,00	-726.000,00	

Dienstpostenplan
- interne Anlage b

Dienstpostenplan															
Verwendungszweig <small>(NÖ GBedG 2025)</small>	Verwendung <small>(NÖ GBedG 2025)</small>	Bezeichnung des Dienstzweiges <small>(GBDO/GVBG)</small>	Dienstzweig Nr. / Tätigkeitsprofil		Zahl der Dienstposten	Verwendungs- bzw. Entlohnungsgruppe		Zahl der Funktionsdienstposten	Art des Funktionsdienstpostens		Bezeichnung	Funktionsgruppe		Personalzulage	Hinweis
			<small>(GBDO/GVBG)</small>	<small>(NÖ GBedG 2025)</small>		<small>(GBDO/GVBG)</small>	<small>(NÖ GBedG 2025)</small>		<small>(§ 2 Abs. 3 lit. a - d GBDO)</small>	<small>(§ 6 Abs. 3 Z 1 - 4 NÖ GBedG 2025)</small>		<small>(GBDO/GVBG)</small>	<small>(NÖ GBedG 2025)</small>		
Verwaltungsdienst	Gehobener Dienst	Rechnungs-(Buchhaltungsdienst)	54	/ 4.2.	1	6	/ V2	1	a	/ 1	Amtsleiter	8	/	ja	
Technischer Dienst	Fachdienst	Facharbeiter	2	/ 3.1.	1	5	/ T1	1	b	/ 2	Baufleiter	7	/	ja	
Technischer Dienst	Fachdienst	Facharbeiter	2	/ 3.1.	1	5	/ T1	1	c	/ 3	Wassermeister		/		
Verwaltungsdienst	Fachdienst	Verwaltungsfachdienst	71	/ 4.1.	4	5	/ V1			/			/		
Technischer Dienst	Fachdienst	Facharbeiter	2	/ 3.1.	6	5	/ T1			/			/		
Elementar- und sozialpädagogischer Dienst	Fachdienst	Kindergartenhilfsdienst	12	/ 7.1.	12	3	/ P1			/			/		
Hilfsdienst	Hilfsdienst	Hilfsdienst	17	/ 1.1.	1	1	/ A1			/			/		
Hilfsdienst	Hilfsdienst	Hilfsdienst mit einschlägigen Vorkenntnissen (z.B. Bauhilfsarbeiter, Hilfskoch, Assistent, Bestatter, Bestatter)	15	/ 1.1.	1	2	/ A1			/			/		
Assistenzdienst	Assistenzdienst	Schulwart	16	/ 2.1.	1	2	/ A2			/			/		
Elementar- und sozialpädagogischer Dienst	Gehobener Dienst	Kindergarten- und Horterzieherdienst	107	/ 7.2.	2	klk	/ P2			/			/		

Personaldaten iSd ÖStp (Anlage 4)

Gruppe 1 - gesamt	Dienstverhältnis zu Gemeinde, dienstleistend in einer Dienststelle, bezahlt aus dem Budget von Gemeinde		Personalaufwendungen				
	Köpfe ³⁾	VBÄ ³⁾	davon melden Gemeinden optional				gesamt
Bezüge (Unterklasse 50-52)			Nebengebühren (Unterklasse 56)	Dienstgeberbeiträge (Unterklasse 58)	Weitere Aufwendungen	Kontenklasse 5 ²⁾	
Beamteninnen und Beamte	k.A.	k.A.	0,00				
Vertragsbedienstete	24,00	20,00	1.123.700,00				
KV-Bedienstete (Kollektivvertrag)	k.A.	k.A.	19.800,00				
Nicht zuordenbar	k.A.	k.A.					
Summe	24,00	20,00	1.143.500,00	6.900,00	299.500,00	0,00	1.449.900,00
darunter (Teilmengen der Gruppe 1)			Länder und Gemeinden melden optional				
	Köpfe ³⁾	VBÄ ³⁾	Bezüge (Unterklasse 50-52)	Nebengebühren (Unterklasse 56)	Dienstgeberbeiträge (Unterklasse 58)	Weitere Aufwendungen	Kontenklasse 5 ²⁾
Musikschullehrerinnen und -lehrer	k.A.	k.A.					
Elementarpädagoginnen und -pädagogen	k.A.	k.A.					
Bedienstete nicht-ausgliederter Krankenanstalten	k.A.	k.A.					
Lehrlinge	k.A.	k.A.					
Summe	k.A.	k.A.					

Gruppe 2 - gesamt	Dienstverhältnis zu Gemeinde, nicht dienstleistend bei Gemeinde ¹⁴ , bezahlt aus dem Budget von Gemeinde		Personalaufwendungen				
	Köpfe ³⁾	VBÄ ³⁾	davon melden Gemeinden optional				gesamt
Bezüge (Unterklasse 50-52)			Nebengebühren (Unterklasse 56)	Dienstgeberbeiträge (Unterklasse 58)	Weitere Aufwendungen	Kontenklasse 5 ²⁾	
Beamtinnen und Beamte	k.A.	k.A.					
Vertragsbedienstete	k.A.	k.A.					
Nicht zuordenbar	k.A.	k.A.					
Summe	k.A.	k.A.					

Beamtinnen und Beamte - Pensionistinnen und Pensionisten zum 31.12.2025			
	Köpfe ³⁾	Ø-Pensionshöhe / Mt. ⁴⁾	
Ruhegenussbezieherinnen und -bezieher	0,0	0,0	
Hinterbliebene ⁵⁾	0,0	0,0	
Neue Ruhegenussbezieherinnen und -bezieher im Bezugsjahr 2025			
	Köpfe ³⁾	Ø-Pensionsantrittsalter	Ø-Pensionshöhe / Mt. ⁴⁾
Alterspension ⁶⁾	0,0	0,0	0,0
Dienstunfähigkeit ⁷⁾	0,0	0,0	0,0
vorzeitige Pensionierung mit Abschlag ⁸⁾	0,0	0,0	0,0
vorzeitige Pensionierung ohne Abschlag ⁹⁾	0,0	0,0	0,0
Pensionierungen gesamt	0,0	0,0	0,0
Gesamter Pensionsaufwand für das Bezugsjahr 2025	0,00		
<p>1) gemäß den Vorgaben in Artikel 14 Abs. 2 lit. c ÖStP 2012 2) Personalrückstellungen und Sachbezüge sind in diese Anlage nicht aufzunehmen 3) Aus Datenschutzgründen wird dieses Feld erst ab 6 betroffenen Personen ausgewiesen 4) Durchschnittspension im Dezember laut Personalstatistik-Festlegungen ohne Sonderzahlungen, ohne Pflegegeld und ohne sonstige Transferleistungen; brutto 5) Witwen-, Witwer-, Waisenversorgungsbezüge und vergleichbare Leistungen 6) Ruhebezüge aufgrund eines Übertritts in den Ruhestand oder einer vergleichbaren Regelung iSd § 13 BDG 1979 7) Ruhebezüge aufgrund einer Ruhestandsversetzung wegen dauernder Dienstunfähigkeit iSd § 14 BDG 1979 8) Ruhebezüge aufgrund einer vorzeitigen Ruhestandsversetzung mit Abschlag iSd §§ 15b, 15c oder 236d BDG 1979 9) Ruhebezüge aufgrund einer vorzeitigen Ruhestandsversetzung ohne Abschlag 10) Inkl. Musikschullehrerinnen und -lehrer sowie Elementarpädagoginnen und -pädagogen 11) Darunter sind Personalgestellungen bei Beteiligungen iSd § 23 VRV 2015 sowie sonstige Personalgestellungen, zB bei anderen Gebietskörperschaften und Körperschaften öffentlichen Rechts zu verstehen.</p>			

Querschnitt (Anlage 5b)

VQS- Pos.	Zuordnung der MVAG	Bezeichnung	Anmerkungen	Gesamt- Haushalt	Haushalt ohne Quasi-KG	Quasi-KG ²
Mittelaufbringung (Erträge bzw. Einzahlungen und erhaltene Kapitaltransfers)						
10	3111	Einzahlungen aus eigenen Abgaben		1.336.400,00	1.336.400,00	0,00
11	2112	Erträge aus Ertragsanteilen		2.423.000,00	2.423.000,00	0,00
12	2113, 2114, 2115	Erträge aus Gebühren, Leistungen, Besitz und wirtschaftlicher Tätigkeit		1.937.300,00	252.000,00	1.685.300,00
13	2116	Erträge aus Veräußerungen, sonstige Erträge	ohne Gruppe (Konto) 806, 807, 899	828.700,00	800.700,00	28.000,00
14	2117	Nicht finanzierungswirksame operative Erträge	ohne Gruppe (Konto) 817, 819, 891	0,00	0,00	0,00
15	212x	Erträge aus Transfers	ohne Gruppe (Konto) 813	637.000,00	589.100,00	47.900,00
16	213x	Finanzerträge	ohne Gruppe (Konto) 818, 821, 825, 826	0,00	0,00	0,00
17	333x	Erhaltene Kapitaltransfers		554.000,00	315.400,00	238.600,00
19	Summe 1 (Mittelaufbringung bereinigt) ³			7.716.400,00	5.716.600,00	1.999.800,00
Mittelverwendung (Aufwendungen)						
20	2211, 2212, 2213	Finanzierungswirksamer Personalaufwand		1.449.900,00	1.261.300,00	188.600,00
21	2221 - 2225	Finanzierungswirksamer Sachaufwand	ohne Gruppe (Konto) 799	1.550.500,00	806.500,00	744.000,00
22	2226	Verluste aus dem Abgang von Anlagevermögen, Rückstellungen für ausstehende Rechnungen	nur Gruppe (Konto) 683, 688	0,00	0,00	0,00
23	223x	Transferaufwand	ohne Gruppe (Konto) 696, 761	2.589.600,00	2.273.900,00	315.700,00
24	224x	Finanzaufwand	ohne Gruppe (Konto) 652, 654, 682, 694, 697, 699	272.400,00	92.400,00	180.000,00
29	Summe 2 (Mittelverwendung bereinigt) ³			5.862.400,00	4.434.100,00	1.428.300,00
Vermögensbildung (Sachanlagevermögen), inkl. Vorräte						
30	341x	Immaterielle Vermögenswerte und Sachanlagen (Zugang/Auszahlungen)	ohne Gruppe (Konto) 080-083	4.151.900,00	3.634.900,00	517.000,00
31	331x	Immaterielle Vermögenswerte und Sachanlagen (Abgang/Einzahlungen)	ohne Gruppe (Konto) 080-083, 800-806 (Abgang mit Minus erfassen)	0,00	0,00	0,00
32	3221	Vorräte (Saldo/Auszahlungen)	ohne Unterklasse 40-48	0,00	0,00	0,00
39	Summe 3 (Vermögensbildung bereinigt) ³			4.151.900,00	3.634.900,00	517.000,00
49	Saldo = Summe 1 - Summe 2 - Summe 3			-2.297.900,00	-2.352.400,00	54.500,00

VQS- Pos.	Zuordnung der MVAG	Bezeichnung	Anmerkungen	Gesamt- Haushalt	Haushalt ohne Quasi-KG	Quasi-KG ²
Überrechnung Quasi-Kapitalgesellschaften (Quasi-KG) gemäß ESVG						
50	2301	Entnahmen von Haushaltsrücklagen		n.a.	n.a.	0,00
51	2401	Zuweisungen an Haushaltsrücklagen		n.a.	n.a.	0,00
52	332x	Einzahlungen aus der Rückzahlung von Darlehen sowie gewährten Vorschüssen	ohne Gruppe (Konto) 273, 280-282	n.a.	n.a.	0,00
53	342x	Auszahlungen aus der Gewährung von Darlehen sowie gewährten Vorschüssen	ohne Gruppe (Konto) 273, 280-282	n.a.	n.a.	0,00
54	351x	Einzahlungen aus der Aufnahme von Finanzschulden		n.a.	n.a.	432.300,00
55	361x	Auszahlungen aus der Tilgung von Finanzschulden		n.a.	n.a.	-476.400,00
59	Überrechnung Quasi-KG Summe aus Position 49 (Quasi-KG) und Position 50 bis 55			n.a.	n.a.	10.400,00
60	Finanzierungssaldo (Voranschlag) aus Position 49 (Haushalt ohne Quasi- KG) und Position 59 (Quasi-KG) ¹			n.a.	-2.342.000,00	n.a.
61	Erläuterungen der Gebietskörperschaft (optional)					

1) Entsprechend den Bestimmungen des Artikel 15 Abs. 1 Österreichischer Stabilitätspakt sind die Daten bzw. Grobplanungen der Gemeinden landesweise im Wege der Länder vorzulegen, das ausgewiesene Einzelergebnis der Gemeinde zum Finanzierungssaldo gemäß Pos. 60 hat nur bedingte Aussagekraft für das Gesamtergebnis der Haushaltskoordinierung.

2) Quasi-Kapitalgesellschaften außerhalb des Sektors Staat gemäß ESVG (Ansatz 85-86).

3) Mittelaufbringung und -verwendung sowie Vermögensbildung bereinigt näherungsweise im Sinne der Einnahmen und Ausgaben gemäß ESVG.

Nachweis über Transferzahlungen (Anlage 6a)

Haushaltskonto	Bezeichnung Ansatz	Bezeichnung Post	Summe Einzahlungen	Summe Auszahlungen
Transferzahlungen von/an Bund, Bundesfonds, Bundeskammern				
Gesamtsumme Transferzahlungen von/an Bund, Bundesfonds, Bundeskammern			293.300,00	0,00
Summe Kapitaltransfers			250.900,00	0,00
Summe Transfers			42.400,00	0,00
2/021000+816000	Statistisches Amt	Ersatz für statistische Erhebungen	100,00	
2/850000+300000	Betriebe der Wasserversorgung	KPC Wasser Barwert	24.900,00	
2/850000+860000	Betriebe der Wasserversorgung	Transfers von Bund, Bundesfonds und Bundeskammern	8.700,00	
2/851000+300000	Betriebe der Abwasserbeseitigung	KPC Kanal Barwert	40.700,00	
2/941000+860000	Sonst. Finanzzuw. nach dem Fag	ABVS-Beitrag	21.600,00	
2/945000+860000	Sonstige Zuschüsse des Bundes	Transfers von Bund, Bundesfonds und Bundeskammern	12.000,00	
6/240000+300000	Kindergärten	Kapitaltransfers von Bund, Bundesfonds und Bundeskammern	115.300,00	
6/639100+300000	Hochwasserschutzmaßnahmen	Kapitaltransfers von Bund, Bundesfonds und Bundeskammern	70.000,00	
Transferzahlungen von/an Länder, Landesfonds, Landesammern				
Gesamtsumme Transferzahlungen von/an Länder, Landesfonds, Landesammern			324.700,00	710.400,00
Summe Kapitaltransfers			7.500,00	0,00
Summe Transfers			317.200,00	710.400,00
2/024000+816000	Wahlamt	Kostenbeiträge für Wahlen	2.000,00	
2/232000+861000	Hortbetreuung	Transfers von Ländern, Landesfonds und Landesammern	6.700,00	
2/240000+861010	Kindergärten	Transfers von Ländern, Landesfonds und Landesammern	100.000,00	
2/240100+861000	Kükennest	Transfers von Ländern, Landesfonds und Landesammern	70.000,00	
2/639000+861000	Sonstige Einrichtungen und Maßnahmen	Zinersätze Hochwasserrückhaltebecken	800,00	
2/820000+861000	Wirtschaftshöfe	Transfers von Ländern, Landesfonds und Landesammern	4.200,00	
2/850000+861000	Betriebe der Wasserversorgung	Transfers von Ländern, Landesfonds und Landesammern	39.200,00	
2/921000+861000	Fremdenverkehrsabgaben	Ersatzleistung des Landes für Tourismusabgabe	19.300,00	
6/163000+871000	Freiwillige Feuerwehr	Kapitaltransfers aus Gemeinde-Bedarfszuweisungsmitteln	75.000,00	
6/710000+301000	Land- und Forstwirtschaftl. Wegebau	Abteilung Güterwege (ABB)	7.500,00	
1/220000-751000	Berufsbildende Pflichtschulen	Berufsschulerhaltungsbeitrag		70.900,00
1/419000-751100	Sonstige Einrichtungen und Maßnahmen	Sozialhilfeumlage nach der Finanzkraft		529.000,00
1/439000-751000	Sonstige Einrichtungen und Maßnahmen	Jugendwohlfahrtsumlage		100.000,00
1/510000-751000	Medizinische Bereichversorgung	Kosten gemeindeärztlicher Dienst		10.500,00
Transferzahlungen von/an Gemeinden, Gemeindeverbände, Gemeindefonds				
Gesamtsumme Transferzahlungen von/an Gemeinden, Gemeindeverbände, Gemeindefonds			0,00	1.409.000,00
Summe Kapitaltransfers			0,00	0,00
Summe Transfers			0,00	1.409.000,00
1/000000-752000	Gewählte Gemeindeorgane	Pensionskosten BGM		8.100,00
1/022000-752100	Standesamt	Beitrag Standesamtsverband		16.400,00
1/211000-752000	Volksschule	Schulumlage Volksschule		171.000,00

Haushaltskonto	Bezeichnung Ansatz	Bezeichnung Post	Summe Einzahlungen	Summe Auszahlungen
Transferzahlungen von/an Gemeinden, Gemeindeverbände, Gemeindefonds				
Gesamtsumme Transferzahlungen von/an Gemeinden, Gemeindeverbände, Gemeindefonds			0,00	1.409.000,00
Summe Kapitaltransfers			0,00	0,00
Summe Transfers			0,00	1.409.000,00
1/212000-752000	Mittelschulen	Schulumlage Hauptschule		286.000,00
1/320000-752000	Ausbildung in Musik u. Darst. Kunst	Beitrag Musikschulverband		80.000,00
1/562000-752000	Sprengelbeiträge	NÖKAS (Zweckaufwand)		808.000,00
1/631000-752000	Konkurrenzwässer	Beitrag Zöbernbach Wasserverband		8.500,00
1/920000-752000	Ausschließliche Gemeindeabgaben	Kosten der Abgabeneinhebung		31.000,00
Transferzahlungen von/an Sozialversicherungsträger				
Gesamtsumme Transferzahlungen von/an Sozialversicherungsträger			0,00	0,00
Summe Kapitaltransfers			0,00	0,00
Summe Transfers			0,00	0,00
Transferzahlungen von/an sonst. Träger des öffentlichen Rechts				
Gesamtsumme Transferzahlungen von/an sonst. Träger des öffentlichen Rechts			122.600,00	10.000,00
Summe Kapitaltransfers			122.600,00	0,00
Summe Transfers			0,00	10.000,00
6/163000+303000	Freiwillige Feuerwehr	Beihilfe FF Weißes Kreuz	122.600,00	
1/163000-754000	Freiwillige Feuerwehr	Subventionen an Freiwillige Feuerwehren		10.000,00
Gesamtsumme			740.600,00	2.129.400,00

Nachweis über Haushaltsrücklagen und Zahlungsmittelreserven
(Anlage 6b)

Haushaltsrücklagen			Rücklagenstand			Rücklagenstand	Zahlungsmittelreserven		
Nr.	Verwendungszweck	Ansatz	31.12.2024	Zuweisungen	Entnahmen	31.12.2025	31.12.2024	31.12.2025	Konto-/Sparbuchnummer
8/9990934/00005	Spende Grabenwöger	439000	10.000,00	0,00	0,00	10.000,00	10.006,50	10.006,50	ZW 9 210009 AT76 3219 5000 4011 2963
Zweckgebundene Haushaltsrücklagen			10.000,00	0,00	0,00	10.000,00	10.006,50	10.006,50	
8/9997935/00001	Haushaltspotentialrücklage	990000	100.000,00	0,00	0,00	100.000,00			
Rücklagen ohne Zahlungsmittelreserve			100.000,00	0,00	0,00	100.000,00	0,00	0,00	
Gesamtsummen			110.000,00	0,00	0,00	110.000,00	10.006,50	10.006,50	

Einzelnachweis über Finanzschulden und Schuldendienst
(Anlage 6c)

Darlehen	Ansatz	Staat	Laufzeit	Darlehenshöhe	Buchwert	Zugang	Tilgung	Zinsen	Summe	Schuldendienst-	Buchwert	Netto
Darlehensgeber				Gesamt	31.12.2024				Schuldendienst	ersätze	31.12.2025	Schuldendienst
Verwendung		Währung/Zinssatz										
Aktenzahl		Zinsindikator										
1. Darlehen für Investitionszwecke (Dfl)												
1.1. ... von Trägern des öffentlichen Rechts												
1.1.1. ... von Bund, Bundesfonds, Bundeskammern												
10003/10022	851000	AT	2000 - 2033	217.026,15	75.500,00	0,00	7.700,00	1.500,00	9.200,00	0,00	67.800,00	9.200,00
Bund Wwf												
Kanalbau			EUR/2,000%									
91.0120.01			normal verzinst									
10003/10032	851000	AT	1993 - 2026	87.207,40	8.000,00	0,00	4.000,00	200,00	4.200,00	0,00	4.000,00	4.200,00
Bund Wwf												
ABA-Erweiterung BA01			EUR/1,000%									
85045101			normal verzinst									
1.1.2. ... von Ländern, Landesfonds, Landesammern												
10009/10182	853000	AT	1984 - 2034	95.637,45	30.600,00	0,00	3.400,00	200,00	3.600,00	0,00	27.200,00	3.600,00
Nö Landesregierung												
Wohnungsbau Kindergarten			EUR/0,500%									
07320434003			normal verzinst									
10011/10332	851000	AT	2003 - 2034	120.000,00	138.000,00	1.300,00	0,00	1.300,00	1.300,00	0,00	139.300,00	1.300,00
Nö Wasserwirtschaftsfond												
kap. Zinsen ABA			EUR/1,000%									
602500527, 602519589			normal verzinst									
10011/10342	850000	AT	2003 - 2035	40.000,00	30.500,00	300,00	0,00	300,00	300,00	0,00	30.800,00	300,00
Nö Wasserwirtschaftsfond												
kap. Zinsen WVA			EUR/1,000%									
602501906			FIX verzinst									
10011/10352	850000	AT	2006 - 2030	15.400,00	17.600,00	200,00	0,00	200,00	200,00	0,00	17.800,00	200,00
Nö Wasserwirtschaftsfond												
kap. Zinsen WVA			EUR/1,000%									
602505235			FIX verzinst									

Darlehen	Ansatz	Staat	Laufzeit	Darlehenshöhe	Buchwert	Zugang	Tilgung	Zinsen	Summe	Schuldendienst-	Buchwert	Netto
Darlehensgeber				Gesamt	31.12.2024				Schuldendienst	ersätze	31.12.2025	Schuldendienst
Verwendung			Währung/Zinssatz									
Aktenzahl			Zinsindikator									
10011/10362	851000	AT	2018 - 2034	11.867,59	12.700,00	100,00	0,00	100,00	100,00	0,00	12.800,00	100,00
Nö Wasserwirtschaftsfond												
kap. Zinsen ABA			EUR/0,000%									
602520730												
10011/10382	851000	AT	2018 - 2034	15.400,00	25.300,00	200,00	0,00	200,00	200,00	0,00	25.500,00	200,00
Nö Wasserwirtschaftsfond												
kap. Zinsen ABA			EUR/0,000%									
602529096												
10013/10202	853000	AT	1998 - 2029	45.275,18	7.500,00	0,00	1.500,00	100,00	1.600,00	0,00	6.000,00	1.600,00
Noe Landesregierung												
Wohnungseinbau FF-Haus			EUR/2,330%									
07320262008			normal verzinst									
1.1.3. ... von Gemeinden, Gemeindeverbänden, Gemeindefonds												
1.1.4. ... von Sozialversicherungsträgern												
1.1.5. ... von sonstigen Trägern des öffentlichen Rechts												
1.2. ... von Beteiligungen der Gebietskörperschaft (ohne Finanzunternehmungen)												
1.3. ... von Unternehmen (ohne Beteiligungen und ohne Finanzunternehmungen)												
10001/2	850005	AT	2025 - 2050	100.000,00	0,00	100.000,00	0,00	0,00	0,00	0,00	100.000,00	0,00
Bankinstitut												
WVA Neuverlegung Holzerpark			EUR/0,000%									
1.4. ... von Finanzunternehmen												
1.4.1. ... von Finanzunternehmen im Inland												
10001/1	850004	AT	2026 - 2051	99.996,00	0,00	100.000,00	0,00	0,00	0,00	0,00	100.000,00	0,00
Bankinstitut				120.000,00								
Digitaler Leitungskataster 2025			EUR/0,000%									

Voranschlag 2025

Marktgemeinde Krumbach

Einzelnachweis über Finanzschulden und Schuldendienst (Anlage 6c)

Darlehen	Ansatz	Staat	Laufzeit	Darlehenshöhe	Buchwert	Zugang	Tilgung	Zinsen	Summe	Schuldendienst-	Buchwert	Netto
Darlehensgeber				Gesamt	31.12.2024				Schuldendienst	ersätze	31.12.2025	Schuldendienst
Verwendung			Währung/Zinssatz									
Aktenzahl			Zinsindikator									
10001/1	851002	AT	2026 - 2051	20.004,00	0,00	20.000,00	0,00	0,00	0,00	0,00	20.000,00	0,00
Bankinstitut				120.000,00								
Digitaler Leitungskataster 2025			EUR/0,000%									
10001/10272	853000	AT	2012 - 2036	200.000,00	105.600,00	0,00	6.800,00	4.800,00	11.600,00	0,00	98.800,00	11.600,00
Bankinstitut												
Ankauf Postgebäude			EUR/4,568%									
112 0160 0063			euribor6m									
10002/10092	850000	AT	2000 - 2033	1.571.000,00	696.200,00	0,00	120.500,00	30.400,00	150.900,00	0,00	575.700,00	150.900,00
RAIKA/SPARKASSE												
WVA-Erweiterungen			EUR/4,170%									
			euribor6m									
10002/10102	851000	AT	2000 - 2031	452.000,00	73.600,00	0,00	21.500,00	3.300,00	24.800,00	0,00	52.100,00	24.800,00
RAIKA/SPARKASSE												
ABA-Erweiterung BA05			EUR/4,176%									
			euribor6m									
10004/2	850000	AT	2019 - 2034	200.000,00	137.900,00	0,00	13.000,00	2.000,00	15.000,00	0,00	124.900,00	15.000,00
Raiffeisenbank Region Wiener Alpen												
WVA Mitverlegung Unterhaus			EUR/1,500%									
124 0160 0063			FIX verzinst									
10004/3	851000	AT	2019 - 2034	200.000,00	137.300,00	0,00	13.000,00	2.000,00	15.000,00	0,00	124.300,00	15.000,00
Raiffeisenbank Region Wiener Alpen												
ABA BA 18 Pfarrgründe, BA19 -			EUR/1,500%									
Buchegg			FIX verzinst									
125 0160 0063												
10004/5	850000	AT	2020 - 2035	500.000,00	375.700,00	0,00	31.800,00	5.100,00	36.900,00	0,00	343.900,00	36.900,00
Raiffeisenbank Region Wiener Alpen												
WVA-Erweiterung 2020,			EUR/1,375%									
Henmühle-Buchegg, Unterhaus,												
Alte Straße, Pfarrgründe, Hohe												
Brücke												
127-01.600.063			FIX verzinst									

Voranschlag 2025

Marktgemeinde Krumbach

Einzelnachweis über Finanzschulden und Schuldendienst (Anlage 6c)

Darlehen	Ansatz	Staat	Laufzeit	Darlehenshöhe	Buchwert	Zugang	Tilgung	Zinsen	Summe	Schuldendienst-	Buchwert	Netto
Darlehensgeber				Gesamt	31.12.2024				Schuldendienst	ersätze	31.12.2025	Schuldendienst
Verwendung			Währung/Zinssatz									
Aktenzahl			Zinsindikator									
10004/6	851000	AT	2020 - 2035	200.000,00	150.200,00	0,00	12.700,00	2.000,00	14.700,00	0,00	137.500,00	14.700,00
Raiffeisenbank Region Wiener Alpen												
ABA-Erweiterung 2020, Henmühle- Buchegg, BG Weißes Kreuz, Anbindung, Knappenhofweg												
126-01.600.063												
FIX verzinst												
10004/7	851000	AT	2021 - 2031	200.000,00	162.100,00	0,00	12.700,00	1.800,00	14.500,00	0,00	149.400,00	14.500,00
Raiffeisenbank Region Wiener Alpen												
ABA Erweiterung 2021, Kanalsanierung Teil 1, Sonnengasse, Kirchengasse,, Buchegg-Möltern												
128 0160 0063												
euribor6m												
10004/8	820000	AT	2019 - 2026	27.690,00	10.900,00	0,00	5.600,00	100,00	5.700,00	0,00	5.300,00	5.700,00
Raiffeisenbank Region Wiener Alpen												
Ankauf Bauhof KFZ												
129 0160 0063												
euribor6m												
10004/9	820000	AT	2022 - 2038	1.250.000,00	636.200,00	0,00	52.900,00	9.000,00	61.900,00	4.200,00	583.300,00	57.700,00
Raiffeisenbank Region Wiener Alpen												
Neubau Wirtschaftshof												
130-01.600.063												
EUR/1,450% FIX verzinst												
10004/10	850000	AT	2022 - 2047	200.000,00	47.500,00	0,00	1.300,00	2.000,00	3.300,00	0,00	46.200,00	3.300,00
Raiffeisenbank Region Wiener Alpen												
WVA Sanierung Maierhöfenstraße												
131-01.600.063												
EUR/4,258% euribor6m												
10004/11	850001	AT	2023 - 2048	460.000,00	460.000,00	0,00	0,00	18.900,00	18.900,00	0,00	460.000,00	18.900,00
Raiffeisenbank Region Wiener Alpen												
WVA Egg, Knappenhof												
133-01.600.063												
EUR/4,498% euribor6m												
10004/12	850002	AT	2023 - 2048	270.000,00	275.600,00	0,00	6.900,00	10.700,00	17.600,00	0,00	268.700,00	17.600,00
Raiffeisenbank Region Wiener Alpen												
WVA Tiefenbachstraße												
132-01.600.063												
EUR/3,966% euribor6m												

Voranschlag 2025

Marktgemeinde Krumbach

Einzelnachweis über Finanzschulden und Schuldendienst (Anlage 6c)

Darlehen	Ansatz	Staat	Laufzeit	Darlehenshöhe	Buchwert	Zugang	Tilgung	Zinsen	Summe	Schuldendienst-	Buchwert	Netto
Darlehensgeber				Gesamt	31.12.2024				Schuldendienst	ersätze	31.12.2025	Schuldendienst
Verwendung			Währung/Zinssatz									
Aktenzahl			Zinsindikator									
10004/13	851000	AT	2023 - 2048	150.000,00	147.600,00	0,00	3.700,00	6.000,00	9.700,00	0,00	143.900,00	9.700,00
Raiffeisenbank Region Wiener Alpen												
ABA-Erweiterung 2023, Entw. BG EUR/3,966%												
B55, Fronleiten, Maierhöfenstraße												
134-01.600.063 euribor6m												
10004/15	850003	AT	2023 - 2048	100.000,00	100.000,00	0,00	1.800,00	3.800,00	5.600,00	0,00	98.200,00	5.600,00
Raiffeisenbank Region Wiener Alpen												
WVA Steuerungsanlage EUR/3,866%												
138-01.600.063 euribor6m												
10004/16	850001	AT	2024 - 2027	144.900,00	107.100,00	37.800,00	0,00	4.400,00	4.400,00	0,00	144.900,00	4.400,00
Raiffeisenbank Region Wiener Alpen												
WVA Vorfinanzierung Förderung EUR/4,172%												
NÖWWF												
136-01.600.063 euribor6m												
10004/16	850002	AT	2024 - 2027	85.100,00	62.900,00	22.200,00	0,00	2.600,00	2.600,00	0,00	85.100,00	2.600,00
Raiffeisenbank Region Wiener Alpen												
WVA Vorfinanzierung Förderung EUR/4,172%												
NÖWWF												
136-01.600.063 euribor6m												
10004/17	851000	AT	2024 - 2049	350.000,00	200.000,00	150.000,00	0,00	11.000,00	11.000,00	0,00	350.000,00	11.000,00
Raiffeisenbank Region Wiener Alpen												
ABA Tiefenbach EUR/4,000%												
137-01.600.063 FIX verzinst												
10004/18	240000	AT	2024 - 2049	3.500.000,00	1.000.000,00	2.500.000,00	0,00	70.000,00	70.000,00	0,00	3.500.000,00	70.000,00
Raiffeisenbank Region Wiener Alpen												
Erweiterung Kindergarten 2024 EUR/3,250%												
139-01.600.063 FIX verzinst												
10005/351	639000	AT	2011 - 2027	309.000,00	59.800,00	0,00	23.900,00	2.000,00	25.900,00	800,00	35.900,00	25.100,00
RAIKA/SPARKASSE												
Hochwasserrückhaltebecken EUR/4,176%												
Ponholz												
113-01600063 euribor6m												

Voranschlag 2025

Marktgemeinde Krumbach

Einzelnachweis über Finanzschulden und Schuldendienst (Anlage 6c)

Darlehen	Ansatz	Staat	Laufzeit	Darlehenshöhe	Buchwert	Zugang	Tilgung	Zinsen	Summe	Schuldendienst-	Buchwert	Netto
Darlehensgeber				Gesamt	31.12.2024				Schuldendienst	ersätze	31.12.2025	Schuldendienst
Verwendung			Währung/Zinssatz									
Aktenzahl			Zinsindikator									
10006/1	360000	AT	2017 - 2033	440.000,00	313.700,00	0,00	32.800,00	4.600,00	37.400,00	0,00	280.900,00	37.400,00
RAIKA/SPARKASSE												
Museumsdorf - Landesausstellung 2019			EUR/1,500%									
5010 0713 8520			FIX verzinst									
10006/2	850000	AT	2017 - 2033	70.000,00	44.600,00	0,00	4.100,00	2.100,00	6.200,00	0,00	40.500,00	6.200,00
RAIKA/SPARKASSE												
WVA-Erweiterung Leitungstausch B55			EUR/4,568%									
120 0160 0063			euribor6m									
10006/3	851000	AT	2017 - 2033	250.000,00	159.500,00	0,00	14.600,00	7.200,00	21.800,00	0,00	144.900,00	21.800,00
RAIKA/SPARKASSE												
ABA Sanierungskonzept			EUR/4,568%									
119 0160 0063			euribor6m									
10006/10061	612000	AT	2020 - 2025	430.000,00	8.900,00	0,00	8.900,00	300,00	9.200,00	0,00	0,00	9.200,00
RAIKA/SPARKASSE												
Finanzierung Wegebau			EUR/4,890%									
			euribor6m									
10006/10222	851000	AT	2001 - 2034	2.215.000,00	561.200,00	0,00	102.900,00	23.500,00	126.400,00	0,00	458.300,00	126.400,00
RAIKA/SPARKASSE												
ABA-Erweiterungen			EUR/4,170%									
			normal verzinst									
10006/10223	851000	AT	2015 - 2031	200.000,00	99.300,00	0,00	12.500,00	4.100,00	16.600,00	0,00	86.800,00	16.600,00
RAIKA/SPARKASSE												
ABA-Erweiterung Betriebsgebiet B55, Bergasse			EUR/4,176%									
117-01.600.063			euribor6m									
10006/10282	853000	AT	2001 - 2040	126.000,00	49.000,00	0,00	6.900,00	1.000,00	7.900,00	0,00	42.100,00	7.900,00
RAIKA/SPARKASSE												
Wohnhaussanierung Markstraße 24			EUR/4,276%									
			euribor6m									

Voranschlag 2025

Marktgemeinde Krumbach

Einzelnachweis über Finanzschulden und Schuldendienst (Anlage 6c)

Darlehen Darlehensgeber Verwendung Aktenzahl	Ansatz	Staat	Laufzeit	Darlehenshöhe Gesamt	Buchwert 31.12.2024	Zugang	Tilgung	Zinsen	Summe Schuldendienst	Schuldendienst- ersätze	Buchwert 31.12.2025	Netto Schuldendienst
			Währung/Zinssatz Zinsindikator									
10011/10372 Nö Wasserwirtschaftsfond kap. Zinsen WVA 602525317	850000	AT	2018 - 2030 EUR/0,000%	15.514,74	21.300,00	200,00	0,00	200,00	200,00	0,00	21.500,00	200,00
10017/1 SPARKASSE KRUMBACH WVA-Erweiterung BA10 Zethoferweg 5010 0709 7056	850000	AT	2018 - 2032 EUR/4,746% euribor6m	250.000,00	144.000,00	0,00	15.100,00	6.700,00	21.800,00	0,00	128.900,00	21.800,00
10017/2 SPARKASSE KRUMBACH ABA-Erweiterung BA11 Zethoferweg 5010 0709 7049	851000	AT	2018 - 2032 EUR/4,768% euribor6m	170.000,00	98.000,00	0,00	10.300,00	4.700,00	15.000,00	0,00	87.700,00	15.000,00
10017/3 SPARKASSE KRUMBACH ABA BA 12, Obere Marktstraße, Kirchengasse, Maierhöfenstraße 5010 6100 0699	851000	AT	2020 - 2035 EUR/1,500% FIX verzinst	150.000,00	108.500,00	0,00	9.600,00	1.600,00	11.200,00	0,00	98.900,00	11.200,00
10018/331 SPARKASSE KRUMBACH Behebung Hochwasserschäden 0062-001813	179000	AT	2010 - 2025 EUR/4,650% euribor6m	160.000,00	11.900,00	0,00	11.900,00	400,00	12.300,00	0,00	0,00	12.300,00
10019/1 Bawag P.S.K. WVA Erweiterung 2022 0005 4011 1413	850000	AT	2023 - 2038 EUR/2,660% FIX verzinst	300.000,00	266.600,00	0,00	17.300,00	7.100,00	24.400,00	0,00	249.300,00	24.400,00
10019/2 Bawag P.S.K. ABA Erweiterung 2022 0005 4011 1405	851000	AT	2023 - 2038 EUR/2,880% FIX verzinst	200.000,00	178.100,00	0,00	11.400,00	5.000,00	16.400,00	0,00	166.700,00	16.400,00

Darlehen	Ansatz	Staat	Laufzeit	Darlehenshöhe	Buchwert	Zugang	Tilgung	Zinsen	Summe	Schuldendienst-	Buchwert	Netto
Darlehensgeber				Gesamt	31.12.2024				Schuldendienst	ersätze	31.12.2025	Schuldendienst
Verwendung		Währung/Zinssatz										
Aktenzahl		Zinsindikator										
10019/20144 Bawag P.S.K. Zubau FF-Haus Weißes Kreuz 0005 4001 1346	853000	AT	2008 - 2025	100.000,00	6.600,00	0,00	6.600,00	200,00	6.800,00	0,00	0,00	6.800,00
			EUR/3,962% euribor6m									
10061/3 SPARKASSE KRUMBACH WVA-Erweiterung 5083 6200 1748	850000	AT	1986 - 2035	132.324,44	39.000,00	0,00	2.800,00	1.700,00	4.500,00	0,00	36.200,00	4.500,00
			EUR/4,280% euribor6m									
1.4.2. ... von Finanzunternehmen im Ausland												
1.5. ... von Sonstigen												
Zwischensumme					7.402.100,00	2.932.300,00	612.400,00	266.400,00	878.800,00	5.000,00	9.722.000,00	873.800,00

2. Finanzschulden für den laufenden Aufwand

2.1. ... von Trägern des öffentlichen Rechts

2.1.1. ... von Bund, Bundesfonds, Bundeskammern

2.1.2. ... von Ländern, Landesfonds, Landeskammern

2.1.3. ... von Gemeinden, Gemeindeverbänden, Gemeindefonds

2.1.4. ... von Sozialversicherungsträgern

2.1.5. ... von sonstigen Trägern des öffentlichen Rechts

2.2. ... von Beteiligungen der Gebietskörperschaft (ohne Finanzunternehmungen)

2.3. ... von Unternehmen (ohne Beteiligungen und ohne Finanzunternehmungen)

2.4. ... von Finanzunternehmen

2.4.1. ... von Finanzunternehmen im Inland

2.4.2. ... von Finanzunternehmen im Ausland

Darlehen	Ansatz	Staat	Laufzeit	Darlehenshöhe	Buchwert	Zugang	Tilgung	Zinsen	Summe	Schuldendienst-	Buchwert	Netto
Darlehensgeber				Gesamt	31.12.2024				Schuldendienst	ersätze	31.12.2025	Schuldendienst
Verwendung		Währung/Zinssatz										
Aktenzahl		Zinsindikator										
2.5. ... von Sonstigen												
Zwischensumme					0,00	0,00	0,00	0,00	0,00	0,00	0,00	0,00
SUMME (1 und 2)					7.402.100,00	2.932.300,00	612.400,00	266.400,00	878.800,00	5.000,00	9.722.000,00	873.800,00
Davon ohne Quasi-KG *)					2.041.400,00	2.500.000,00	136.000,00	86.400,00	222.400,00	5.000,00	4.405.400,00	217.400,00
Davon Quasi-KG *)					5.360.700,00	432.300,00	476.400,00	180.000,00	656.400,00	0,00	5.316.600,00	656.400,00

*) Quasi-Kapitalgesellschaften außerhalb des Sektors Staat gemäß ESVG (Ansatz 85-86).

Nachweis über haushaltsinterne Vergütungen (Anlage 6f)

Gruppenebene		Erträge	Aufwendungen
0	Vertretungskörper und allgemeine Verwaltung	55.000,00	0,00
1	Öffentliche Ordnung und Sicherheit	0,00	0,00
2	Unterricht, Erziehung, Sport und Wissenschaft	0,00	7.000,00
3	Kunst, Kultur und Kultus	0,00	0,00
4	Soziale Wohlfahrt und Wohnbauförderung	0,00	0,00
5	Gesundheit	0,00	0,00
6	Straßen- und Wasserbau, Verkehr	0,00	0,00
7	Wirtschaftsförderung	0,00	0,00
8	Dienstleistungen	0,00	48.000,00
9	Finanzwirtschaft	0,00	0,00
Summe		55.000,00	55.000,00

Leasingspiegel (Anlage 6i)

Finanzierungsleasing

Ansatz- oder Projektbezeichnung	Anschaffungskosten	Buchwert 31.12.2024	Buchwert 31.12.2025	Summe ausstehender Mindestleasing- zahlungen	Laufzeit	Restlaufzeit in Jahren	Kautionen für Finanzierungsleasing
Summe	0,00	0,00	0,00	0,00			

Wirtschaftliche Unternehmungen, Betriebe, betriebsähnliche Einrichtungen gem. § 1 Abs. 2

Summe	0,00	0,00	0,00	0,00			
--------------	-------------	-------------	-------------	-------------	--	--	--

Operating Leasing

Ansatz- oder Projektbezeichnung	Laufzeit Grundmietzeit in Jahren	Gesamtkosten	Einmalkautions	Leasingentgelt (ohne laufender Kautions)	Laufende Kautions	Restlaufzeit in Jahren	Kumulierte Restzahlungen
Leasing VW-Caddy Wassermeister (850000)	01.01.2020 - 31.12.2025 6,00	22.532,56	0,00	4.600,00	0,00	1,00	4.600,00
Leasing Kommunaltraktor John Deere 6100M (851000)	01.09.2022 - 01.09.2028 6,00	88.166,67	0,00	16.700,00	0,00	3,67	61.289,00
Summe		110.699,23	0,00	21.300,00	0,00		65.889,00

Wirtschaftliche Unternehmungen, Betriebe, betriebsähnliche Einrichtungen gem. § 1 Abs. 2

Summe		0,00	0,00	0,00	0,00		0,00
--------------	--	-------------	-------------	-------------	-------------	--	-------------

Rückstellungsspiegel (Anlage 6q)

Rückstellung	Stand 31.12.2024	Dotierungen (+)	Auflösung inkl. Verbrauch (-)	Stand 31.12.2025
Kurzfristig	0,00	0,00	0,00	0,00
Rückstellungen für Prozesskosten	0,00	0,00	0,00	0,00
Rückstellungen für nicht konsumierte Urlaube	0,00	0,00	0,00	0,00
Rückstellungen für ausstehende Rechnungen	0,00	0,00	0,00	0,00
Sonstige kurzfristige Rückstellungen	0,00	0,00	0,00	0,00
Langfristig	230.100,00	22.400,00	0,00	252.500,00
Rückstellungen für Abfertigungen	134.700,00	12.100,00	0,00	146.800,00
Rückstellungen für Jubiläumszuwendungen	95.400,00	10.300,00	0,00	105.700,00
Rückstellungen für Haftungen	0,00	0,00	0,00	0,00
Rückstellungen für Sanierung von Altlasten	0,00	0,00	0,00	0,00
Rückstellungen für Pensionen (Säule I)	0,00	0,00	0,00	0,00
Sonstige langfristige Rückstellungen	0,00	0,00	0,00	0,00
Gesamtsumme	230.100,00	22.400,00	0,00	252.500,00

Nachweis Vermögen mit abgeänderter Nutzungsdauer

Konto	Bezeichnung	Nutzungsdauer lt. VRV	Abweichende Nutzungsdauer	Begründung
2/0440001/01052	Flächenwidmungsplan 2008	0,0	10,0	lt. Empfehlung IVW 3
2/0440001/01053	Flächenwidmungsplan 2009	0,0	10,0	lt. Empfehlung IVW 3
2/0440001/01054	Flächenwidmungsplan 2010	0,0	10,0	lt. Empfehlung IVW 3
2/0440001/01055	Flächenwidmungsplan 2011	0,0	10,0	lt. Empfehlung IVW 3
2/0440001/01056	Flächenwidmungsplan 2012	0,0	10,0	lt. Empfehlung IVW 3
2/0440001/01057	Flächenwidmungsplan 2013	0,0	10,0	lt. Empfehlung IVW 3
2/0440001/01058	Flächenwidmungsplan 2014	0,0	10,0	lt. Empfehlung IVW 3
2/0440001/01059	Flächenwidmungsplan 2015	0,0	10,0	lt. Empfehlung IVW 3
2/0440001/01060	Flächenwidmungsplan 2016	0,0	10,0	lt. Empfehlung IVW 3
2/0440001/01061	Flächenwidmungsplan 2017	0,0	10,0	lt. Empfehlung IVW 3
2/0440001/01062	Flächenwidmungsplan 2018	0,0	10,0	lt. Empfehlung IVW 3
2/0440001/01242	k5 EB Erfassen & Bewerten	0,0	4,0	analog EDV-Hardware
2/0440001/01243	k5 Friedhof	0,0	4,0	analog EDV-Hardware
2/0440001/01244	k5 Finanz + Konvertierung	0,0	4,0	analog EDV-Hardware
2/0440001/01245	k5 Mieten + BK	0,0	4,0	analog EDV-Hardware
2/0440001/01248	Office 2019, Hyper-V Backup	0,0	4,0	analog EDV-Hardware
3/0060001/01127	*Erweiterung Kindergarten 2024	50,0	50,0	
3/0060001/01128	KT Bund Erweiterung Kindergarten 2024	50,0	51,5	
3/0070001/00001	Moonpub	40,0	40,0	Konkursmasse - (wurde bereits 2002 gebraucht gekauft)
3/0450001/01208	ABA BA 14 2010	50,0	25,0	lt. BW Programm KLR NÖLR
3/0450001/01209	KT ABA BA 14 2010	50,0	25,0	lt. BW Programm KLR NÖLR
3/0450001/01233	Leitungskataster 2017	50,0	25,0	lt. Empfehlung IVW3
3/0450001/01234	Leitungskataster 2018	50,0	25,0	lt. Empfehlung IVW3
3/0450001/01235	Leitungskataster 2019	50,0	25,0	lt. Empfehlung IVW3
3/0450001/01308	KT ABA BA 14 2010	50,0	25,0	lt. BW Programm KLR NÖLR
3/0450001/01317	Leitungskataster 2020	50,0	25,0	lt. Empfehlung IVW3
3/0460003/01174	BA 02 Kindlbrunnen 2001	33,0	40,0	lt. BW Programm KLR NÖLR
3/0460003/01175	BA 02 Leitung 2001	33,0	50,0	lt. BW Programm KLR NÖLR
3/0460003/01176	BA 03 Badgasse, Promenade 2007	33,0	50,0	lt. BW Programm KLR NÖLR
3/0460003/01177	BA 04 Leitung Ponholz 2004	33,0	50,0	lt. BW Programm KLR NÖLR
3/0460003/01178	BA 07 Merschitz Ödhöfen 2012	33,0	50,0	lt. BW Programm KLR NÖLR
3/0460003/01179	BA 08 Holzgründe 2007	33,0	50,0	lt. BW Programm KLR NÖLR
3/0460003/01180	BA 12 Maierhöfenstraße 2011	33,0	50,0	lt. BW Programm KLR NÖLR
3/0460003/01181	BA 15 Holzbauer 2012	33,0	50,0	lt. BW Programm KLR NÖLR
3/0460003/01182	BA 16 Waldweg 2013	33,0	50,0	lt. BW Programm KLR NÖLR
3/0460003/01289	KT BA 02 Kindlbrunnen 2001	33,0	40,0	lt. BW Programm KLR NÖLR
3/0460003/01290	KT BA 02 Leitung 2001	33,0	50,0	lt. BW Programm KLR NÖLR
3/0460003/01291	KT BA 03 Badgasse, Promenade 2007	33,0	50,0	lt. BW Programm KLR NÖLR
3/0460003/01292	KT BA 04 Leitung Ponholz 2004	33,0	50,0	lt. BW Programm KLR NÖLR
3/0460003/01293	KT BA 07 Merschitz Ödhöfen 2012	33,0	50,0	lt. BW Programm KLR NÖLR

Konto	Bezeichnung	Nutzungsdauer lt. VRV	Abweichende Nutzungsdauer	Begründung
3/0460003/01294	KT BA 08 Holzergründe 2007	33,0	50,0	lt. BW Programm KLR NÖLR
3/0460003/01295	KT BA 12 Maierhöfenstraße 2011	33,0	50,0	lt. BW Programm KLR NÖLR
3/0460003/01296	KT BA 15 Holzbauer 2012	33,0	50,0	lt. BW Programm KLR NÖLR
3/0460003/01297	KT BA 16 Waldweg 2013	33,0	50,0	lt. BW Programm KLR NÖLR
4/0150002/01067	FF Tanklöschfahrzeug HLF	10,0	25,0	lt. Empfehlung IVW 3 analog zu NÖ FörderRL
4/0150002/01127	KT FF HLF LandesFFVerb.	10,0	25,0	lt. Empfehlung IVW 3 analog zu NÖ FörderRL
4/0150002/01260	KT FF Tanklöschfahrzeug HLF	10,0	25,0	lt. Empfehlung IVW 3 analog zu NÖ FörderRL
4/0150002/01275	Schneepflug Hydrac, gebraucht	10,0	10,0	gebraucht
5/0110002/01233	Konkursmasse A.H.A. Gastro Einrichtungs- u. Ausstattungsgege	10,0	10,0	Konkursmasse

MFP - Ergebnishaushalt Gesamt 1. Ebene
- interne Vergütungen enthalten

MVAG	Mittelverwendungs- und -aufbringungsgruppen (1. Ebene)	VA 2025	Plan 2026	Plan 2027	Plan 2028	Plan 2029
211	Erträge aus der operativen Verwaltungstätigkeit	6.970.400,00	6.055.400,00	6.136.600,00	6.227.400,00	6.307.700,00
212	Erträge aus Transfers	833.400,00	783.800,00	615.800,00	615.300,00	614.100,00
213	Finanzerträge	0,00	0,00	0,00	0,00	0,00
21	Summe Erträge	7.803.800,00	6.839.200,00	6.752.400,00	6.842.700,00	6.921.800,00
221	Personalaufwand	1.472.300,00	1.541.100,00	1.581.700,00	1.629.500,00	1.673.100,00
222	Sachaufwand	3.109.100,00	2.659.500,00	2.661.000,00	2.659.100,00	2.648.800,00
223	Transferaufwand	2.589.600,00	2.679.300,00	2.775.000,00	2.877.000,00	2.985.700,00
224	Finanzaufwand	272.400,00	177.800,00	150.700,00	128.400,00	109.900,00
22	Summe Aufwendungen	7.443.400,00	7.057.700,00	7.168.400,00	7.294.000,00	7.417.500,00
SA0	Saldo (0) Nettoergebnis (21 - 22)	360.400,00	-218.500,00	-416.000,00	-451.300,00	-495.700,00
230	Entnahmen von Haushaltsrücklagen	0,00	0,00	0,00	0,00	0,00
240	Zuweisungen an Haushaltsrücklagen	0,00	0,00	0,00	0,00	0,00
SA01	Saldo (01) Haushaltsrücklagen (230 - 240)	0,00	0,00	0,00	0,00	0,00
SA00	Saldo (00) Nettoergebnis nach Haushaltsrücklagen (Saldo 0 + Saldo 01)	360.400,00	-218.500,00	-416.000,00	-451.300,00	-495.700,00

MFP - Finanzierungshaushalt Gesamt 1. Ebene
- interne Vergütungen enthalten

MVAG	Mittelverwendungs- und -aufbringungsgruppen (1. Ebene)	VA 2025	Plan 2026	Plan 2027	Plan 2028	Plan 2029
OPERATIVE GEBARUNG						
311	Einzahlungen aus operativer Verwaltungstätigkeit	5.948.400,00	6.034.900,00	6.121.600,00	6.212.400,00	6.292.700,00
312	Einzahlungen aus Transfers	637.000,00	587.500,00	419.500,00	419.800,00	419.400,00
313	Einzahlungen aus Finanzerträgen	0,00	0,00	0,00	0,00	0,00
31	Summe Einzahlungen operative Gebarung	6.585.400,00	6.622.400,00	6.541.100,00	6.632.200,00	6.712.100,00
321	Auszahlungen aus Personalaufwand	1.449.900,00	1.525.300,00	1.565.500,00	1.612.400,00	1.655.100,00
322	Auszahlungen aus Sachaufwand	1.550.500,00	1.554.600,00	1.567.600,00	1.580.100,00	1.582.700,00
323	Auszahlungen aus Transfers	2.589.600,00	2.679.300,00	2.775.000,00	2.877.000,00	2.985.700,00
324	Auszahlungen aus Finanzaufwand	272.400,00	177.800,00	150.700,00	128.400,00	109.900,00
32	Summe Auszahlungen operative Gebarung	5.862.400,00	5.937.000,00	6.058.800,00	6.197.900,00	6.333.400,00
SA1	Saldo (1) Geldfluss aus der operativen Gebarung (31 – 32)	723.000,00	685.400,00	482.300,00	434.300,00	378.700,00
INVESTIVE GEBARUNG						
331	Einzahlungen aus der Investitionstätigkeit	577.000,00	0,00	0,00	0,00	0,00
332	Einzahlungen aus der Rückzahlung von Darlehen sowie gewährten Vorschüssen	0,00	0,00	0,00	0,00	0,00
333	Einzahlungen aus Kapitaltransfers	554.000,00	420.200,00	211.700,00	113.600,00	111.300,00
33	Summe Einzahlungen investive Gebarung	1.131.000,00	420.200,00	211.700,00	113.600,00	111.300,00
341	Auszahlungen aus der Investitionstätigkeit	4.151.900,00	594.600,00	322.000,00	322.000,00	322.000,00
342	Auszahlungen aus der Gewährung von Darlehen sowie gewährten Vorschüssen	0,00	0,00	0,00	0,00	0,00
343	Auszahlungen aus Kapitaltransfers	0,00	0,00	0,00	0,00	0,00
34	Summe Auszahlungen investive Gebarung	4.151.900,00	594.600,00	322.000,00	322.000,00	322.000,00
SA2	Saldo (2) Geldfluss aus der investiven Gebarung (33 – 34)	-3.020.900,00	-174.400,00	-110.300,00	-208.400,00	-210.700,00
SA3	Saldo (3) Nettofinanzierungssaldo (Saldo 1 + Saldo 2)	-2.297.900,00	511.000,00	372.000,00	225.900,00	168.000,00

MVAG	Mittelverwendungs- und -aufbringungsgruppen (1. Ebene)	VA 2025	Plan 2026	Plan 2027	Plan 2028	Plan 2029
FINANZIERUNGSTÄTIGKEIT						
351	Einzahlungen aus der Aufnahme von Finanzschulden	2.932.300,00	2.300,00	0,00	0,00	0,00
353	Einzahlungen infolge eines Kapitaltausches bei derivativen Finanzinstrumenten mit Grundgeschäft	0,00	0,00	0,00	0,00	0,00
355	Einzahlungen aus dem Abgang von Finanzinstrumenten	0,00	0,00	0,00	0,00	0,00
35	Summe Einzahlungen aus der Finanzierungstätigkeit	2.932.300,00	2.300,00	0,00	0,00	0,00
361	Auszahlungen aus der Tilgung von Finanzschulden	612.400,00	689.700,00	687.100,00	613.500,00	497.400,00
363	Auszahlungen infolge eines Kapitaltausches bei derivativen Finanzinstrumenten mit Grundgeschäft	0,00	0,00	0,00	0,00	0,00
365	Auszahlungen für den Erwerb von Finanzinstrumenten	0,00	0,00	0,00	0,00	0,00
36	Summe Auszahlungen aus der Finanzierungstätigkeit	612.400,00	689.700,00	687.100,00	613.500,00	497.400,00
SA4	Saldo (4) Geldfluss aus der Finanzierungstätigkeit (35 – 36)	2.319.900,00	-687.400,00	-687.100,00	-613.500,00	-497.400,00
SA5	Saldo (5) Geldfluss aus der voranschlagswirksamen Gebarung (Saldo 3 + Saldo 4)	22.000,00	-176.400,00	-315.100,00	-387.600,00	-329.400,00

MFP - Ergebnishaushalt Gesamt 1. und 2. Ebene
- interne Vergütungen enthalten

MVAG	Mittelverwendungs- und aufbringungsgruppen (1. und 2. Ebene)	VA 2025	Plan 2026	Plan 2027	Plan 2028	Plan 2029
211	Erträge aus der operativen Verwaltungstätigkeit	6.970.400,00	6.055.400,00	6.136.600,00	6.227.400,00	6.307.700,00
2111	Erträge aus eigenen Abgaben	1.336.400,00	1.366.400,00	1.397.300,00	1.429.400,00	1.461.900,00
2112	Erträge aus Ertragsanteilen	2.423.000,00	2.471.500,00	2.520.900,00	2.571.000,00	2.622.700,00
2113	Erträge aus Gebühren	1.527.900,00	1.527.900,00	1.527.900,00	1.527.900,00	1.527.900,00
2114	Erträge aus Leistungen	228.200,00	226.200,00	226.200,00	228.200,00	217.600,00
2115	Erträge aus Besitz und wirtschaftlicher Tätigkeit	181.200,00	181.200,00	181.200,00	181.200,00	181.200,00
2116	Erträge aus Veräußerung und sonstige Erträge	1.273.700,00	276.700,00	283.100,00	289.700,00	296.400,00
2117	Nicht finanzierungswirksame operative Erträge	0,00	5.500,00	0,00	0,00	0,00
212	Erträge aus Transfers	833.400,00	783.800,00	615.800,00	615.300,00	614.100,00
2121	Transferertrag von Trägern des öffentlichen Rechts	635.000,00	585.500,00	417.500,00	417.800,00	417.400,00
2122	Transferertrag von Beteiligungen	0,00	0,00	0,00	0,00	0,00
2123	Transferertrag von Unternehmen (mit Finanzunternehmen)	0,00	0,00	0,00	0,00	0,00
2124	Transferertrag von Haushalten und Organisationen ohne Erwerbscharakter	2.000,00	2.000,00	2.000,00	2.000,00	2.000,00
2125	Transferertrag vom Ausland	0,00	0,00	0,00	0,00	0,00
2126	Investitions- und Tilgungszuschüsse zwischen Unternehmungen und Betrieben der Gebietskörperschaft und der Gebietskörperschaft	0,00	0,00	0,00	0,00	0,00
2127	Nicht finanzierungswirksamer Transferertrag	196.400,00	196.300,00	196.300,00	195.500,00	194.700,00
213	Finanzerträge	0,00	0,00	0,00	0,00	0,00
2131	Erträge aus Zinsen	0,00	0,00	0,00	0,00	0,00
2132	Erträge aus Zinsen aus derivativen Finanzinstrumenten mit und ohne Grundgeschäft	0,00	0,00	0,00	0,00	0,00
2133	Erträge aus Gewinnentnahmen von marktbestimmten Betrieben	0,00	0,00	0,00	0,00	0,00
2134	Sonstige Finanzerträge	0,00	0,00	0,00	0,00	0,00
2135	Erträge aus Dividenden/Gewinnausschüttungen	0,00	0,00	0,00	0,00	0,00
2136	Sonstige nicht finanzierungswirksame Finanzerträge	0,00	0,00	0,00	0,00	0,00
21	Summe Erträge	7.803.800,00	6.839.200,00	6.752.400,00	6.842.700,00	6.921.800,00
221	Personalaufwand	1.472.300,00	1.541.100,00	1.581.700,00	1.629.500,00	1.673.100,00
2211	Personalaufwand (Bezüge, Nebengebühren, Mehrleistungen)	1.143.500,00	1.199.200,00	1.235.300,00	1.272.400,00	1.310.400,00
2212	Gesetzlicher und freiwilliger Sozialaufwand	306.400,00	326.100,00	330.200,00	340.000,00	344.700,00
2213	Sonstiger Personalaufwand	0,00	0,00	0,00	0,00	0,00
2214	Nicht finanzierungswirksamer Personalaufwand	22.400,00	15.800,00	16.200,00	17.100,00	18.000,00
222	Sachaufwand	3.109.100,00	2.659.500,00	2.661.000,00	2.659.100,00	2.648.800,00
2221	Gebrauchs- und Verbrauchsgüter, Handelswaren	129.400,00	129.400,00	129.400,00	129.400,00	129.400,00
2222	Verwaltungs- und Betriebsaufwand	278.800,00	281.800,00	287.800,00	287.800,00	287.800,00

MVAG	Mittelverwendungs- und aufbringungsgruppen (1. und 2. Ebene)	VA 2025	Plan 2026	Plan 2027	Plan 2028	Plan 2029
2223	Leasing- und Mietaufwand	21.300,00	16.700,00	16.700,00	16.700,00	16.700,00
2224	Instandhaltung	349.000,00	349.000,00	349.000,00	349.000,00	349.000,00
2225	Sonstiger Sachaufwand	1.221.000,00	796.700,00	803.700,00	816.200,00	818.800,00
2226	Nicht finanzierungswirksamer Sachaufwand	1.109.600,00	1.085.900,00	1.074.400,00	1.060.000,00	1.047.100,00
223	Transferaufwand	2.589.600,00	2.679.300,00	2.775.000,00	2.877.000,00	2.985.700,00
2231	Transferaufwand an Träger des öffentlichen Rechts	2.129.400,00	2.219.100,00	2.314.800,00	2.416.800,00	2.525.500,00
2232	Transferaufwand an Beteiligungen	0,00	0,00	0,00	0,00	0,00
2233	Transferaufwand an Unternehmen (mit Finanzunternehmen)	365.000,00	365.000,00	365.000,00	365.000,00	365.000,00
2234	Transferaufwand an Haushalte und Organisationen ohne Erwerbscharakter	84.500,00	84.500,00	84.500,00	84.500,00	84.500,00
2235	Transferaufwand an das Ausland	0,00	0,00	0,00	0,00	0,00
2236	Investitions- und Tilgungszuschüsse zwischen Unternehmungen und Betrieben der Gebietskörperschaft und der Gebietskörperschaft	10.700,00	10.700,00	10.700,00	10.700,00	10.700,00
2237	Nicht finanzierungswirksamer Transferaufwand	0,00	0,00	0,00	0,00	0,00
224	Finanzaufwand	272.400,00	177.800,00	150.700,00	128.400,00	109.900,00
2241	Aufwendungen für Zinsen	266.400,00	171.800,00	144.700,00	122.400,00	103.900,00
2242	Zinsen und sonstige Aufwendungen aus derivativen Finanzinstrumenten mit und ohne Grundgeschäft	0,00	0,00	0,00	0,00	0,00
2243	Gewinnentnahmen von Unternehmungen und marktbestimmten Betrieben der Gebietskörperschaft (innerhalb der Gebietskörperschaft)	0,00	0,00	0,00	0,00	0,00
2244	Sonstiger Finanzaufwand	6.000,00	6.000,00	6.000,00	6.000,00	6.000,00
2245	Nicht finanzierungswirksamer Finanzaufwand	0,00	0,00	0,00	0,00	0,00
22	Summe Aufwendungen	7.443.400,00	7.057.700,00	7.168.400,00	7.294.000,00	7.417.500,00
SA0	Saldo (0) Nettoergebnis (21 - 22)	360.400,00	-218.500,00	-416.000,00	-451.300,00	-495.700,00
230	Entnahmen von Haushaltsrücklagen	0,00	0,00	0,00	0,00	0,00
2301	Entnahmen von Haushaltsrücklagen	0,00	0,00	0,00	0,00	0,00
240	Zuweisungen an Haushaltsrücklagen	0,00	0,00	0,00	0,00	0,00
2401	Zuweisungen an Haushaltsrücklagen	0,00	0,00	0,00	0,00	0,00
SA01	Saldo (01) Haushaltsrücklagen (230 - 240)	0,00	0,00	0,00	0,00	0,00
SA00	Saldo (00) Nettoergebnis nach Haushaltsrücklagen (Saldo 0 + Saldo 01)	360.400,00	-218.500,00	-416.000,00	-451.300,00	-495.700,00

MFP - Finanzierungshaushalt Gesamt 1. und 2. Ebene
- interne Vergütungen enthalten

MVAG	Mittelverwendungs- und aufbringungsgruppen (1. und 2. Ebene)	VA 2025	Plan 2026	Plan 2027	Plan 2028	Plan 2029
311	Einzahlungen aus operativer Verwaltungstätigkeit	5.948.400,00	6.034.900,00	6.121.600,00	6.212.400,00	6.292.700,00
3111	Einzahlungen aus eigenen Abgaben	1.336.400,00	1.366.400,00	1.397.300,00	1.429.400,00	1.461.900,00
3112	Einzahlungen aus Ertragsanteilen	2.423.000,00	2.471.500,00	2.520.900,00	2.571.000,00	2.622.700,00
3113	Einzahlungen aus Gebühren	1.527.900,00	1.527.900,00	1.527.900,00	1.527.900,00	1.527.900,00
3114	Einzahlungen aus Leistungen	228.200,00	226.200,00	226.200,00	228.200,00	217.600,00
3115	Einzahlungen aus Besitz und wirtschaftlicher Tätigkeit	181.200,00	181.200,00	181.200,00	181.200,00	181.200,00
3116	Einzahlungen aus Veräußerung von geringwertigen Wirtschaftsgütern (GWG) und sonstige Einzahlungen	251.700,00	261.700,00	268.100,00	274.700,00	281.400,00
312	Einzahlungen aus Transfers	637.000,00	587.500,00	419.500,00	419.800,00	419.400,00
3121	Transferzahlungen von Trägern des öffentlichen Rechts	635.000,00	585.500,00	417.500,00	417.800,00	417.400,00
3122	Transferzahlungen von Beteiligungen	0,00	0,00	0,00	0,00	0,00
3123	Transferzahlungen von Unternehmen (inkl. Finanzunternehmen)	0,00	0,00	0,00	0,00	0,00
3124	Transferzahlungen von Haushalten und Organisationen ohne Erwerbscharakter	2.000,00	2.000,00	2.000,00	2.000,00	2.000,00
3125	Transferzahlungen vom Ausland	0,00	0,00	0,00	0,00	0,00
3126	Investitions- und Tilgungszuschüsse zwischen Unternehmungen und Betrieben der Gebietskörperschaft und der Gebietskörperschaft	0,00	0,00	0,00	0,00	0,00
313	Einzahlungen aus Finanzerträgen	0,00	0,00	0,00	0,00	0,00
3131	Einzahlungen aus Zinserträgen	0,00	0,00	0,00	0,00	0,00
3132	Einzahlungen aus Zinsen aus derivativen Finanzinstrumenten mit und ohne Grundgeschäft	0,00	0,00	0,00	0,00	0,00
3133	Einzahlungen aus Gewinnentnahmen von marktbestimmten Betrieben	0,00	0,00	0,00	0,00	0,00
3134	Sonstige Einzahlungen aus Finanzerträgen	0,00	0,00	0,00	0,00	0,00
3135	Einzahlungen aus Dividenden/Gewinnausschüttungen	0,00	0,00	0,00	0,00	0,00
31	Summe Einzahlungen operative Gebarung	6.585.400,00	6.622.400,00	6.541.100,00	6.632.200,00	6.712.100,00
321	Auszahlungen aus Personalaufwand	1.449.900,00	1.525.300,00	1.565.500,00	1.612.400,00	1.655.100,00
3211	Auszahlungen für Personalaufwand (Bezüge, Nebengebühren, und Mehrleistungsvergütungen)	1.143.500,00	1.199.200,00	1.235.300,00	1.272.400,00	1.310.400,00
3212	Auszahlungen für gesetzliche und freiwillige Sozialaufwendungen	306.400,00	326.100,00	330.200,00	340.000,00	344.700,00
3213	Auszahlungen aus sonstigem Personalaufwand	0,00	0,00	0,00	0,00	0,00
322	Auszahlungen aus Sachaufwand	1.550.500,00	1.554.600,00	1.567.600,00	1.580.100,00	1.582.700,00
3221	Auszahlungen für Gebrauchs- und Verbrauchsgüter, Handelswaren	129.400,00	129.400,00	129.400,00	129.400,00	129.400,00
3222	Auszahlungen für Verwaltungs- und Betriebsaufwand	278.800,00	281.800,00	287.800,00	287.800,00	287.800,00
3223	Auszahlungen für Leasing- und Mietaufwand	21.300,00	16.700,00	16.700,00	16.700,00	16.700,00
3224	Auszahlungen für Instandhaltung	349.000,00	349.000,00	349.000,00	349.000,00	349.000,00
3225	Sonstige Auszahlungen aus Sachaufwand	772.000,00	777.700,00	784.700,00	797.200,00	799.800,00
3226	Auszahlungen aus der Inanspruchnahme von Haftungen	0,00	0,00	0,00	0,00	0,00

MVAG	Mittelverwendungs- und aufbringungsgruppen (1. und 2. Ebene)	VA 2025	Plan 2026	Plan 2027	Plan 2028	Plan 2029
323	Auszahlungen aus Transfers	2.589.600,00	2.679.300,00	2.775.000,00	2.877.000,00	2.985.700,00
3231	Transferzahlungen an Träger des öffentlichen Rechts	2.129.400,00	2.219.100,00	2.314.800,00	2.416.800,00	2.525.500,00
3232	Transferzahlungen an Beteiligungen	0,00	0,00	0,00	0,00	0,00
3233	Transferzahlungen an Unternehmen (inkl. Finanzunternehmen)	365.000,00	365.000,00	365.000,00	365.000,00	365.000,00
3234	Transferzahlungen an Haushalte und Organisationen ohne Erwerbscharakter	84.500,00	84.500,00	84.500,00	84.500,00	84.500,00
3235	Transferzahlungen an das Ausland	0,00	0,00	0,00	0,00	0,00
3236	Investitions- und Tilgungszuschüsse zwischen Unternehmungen und Betrieben der Gebietskörperschaft und der Gebietskörperschaft	10.700,00	10.700,00	10.700,00	10.700,00	10.700,00
324	Auszahlungen aus Finanzaufwand	272.400,00	177.800,00	150.700,00	128.400,00	109.900,00
3241	Auszahlungen für Zinsen	266.400,00	171.800,00	144.700,00	122.400,00	103.900,00
3242	Auszahlungen für Zinsen aus derivativen Finanzinstrumenten mit und ohne Grundgeschäft	0,00	0,00	0,00	0,00	0,00
3243	Auszahlungen aus Gewinnentnahmen von marktbestimmten Betrieben	0,00	0,00	0,00	0,00	0,00
3244	Sonstige Auszahlungen aus Finanzaufwendungen	6.000,00	6.000,00	6.000,00	6.000,00	6.000,00
32	Summe Auszahlungen operative Gebarung	5.862.400,00	5.937.000,00	6.058.800,00	6.197.900,00	6.333.400,00
SA1	Saldo (1) Geldfluss aus der operativen Gebarung (31 – 32)	723.000,00	685.400,00	482.300,00	434.300,00	378.700,00
331	Einzahlungen aus der Investitionstätigkeit	577.000,00	0,00	0,00	0,00	0,00
3311	Einzahlungen aus der Veräußerung von immateriellem Vermögen	0,00	0,00	0,00	0,00	0,00
3312	Einzahlungen aus der Veräußerung von Grundstücken und Grundstückeinrichtungen	577.000,00	0,00	0,00	0,00	0,00
3313	Einzahlungen aus der Veräußerung von Gebäuden und Bauten	0,00	0,00	0,00	0,00	0,00
3314	Einzahlungen aus der Veräußerung von technischen Anlagen, Fahrzeugen und Maschinen	0,00	0,00	0,00	0,00	0,00
3315	Einzahlungen aus der Veräußerung von Amts-, Betriebs- und Geschäftsausstattung	0,00	0,00	0,00	0,00	0,00
3316	Einzahlungen aus der Veräußerung von Kulturgütern	0,00	0,00	0,00	0,00	0,00
3317	Einzahlungen aus der Veräußerung von Beteiligungen	0,00	0,00	0,00	0,00	0,00
3318	Einzahlungen aus der Veräußerung von kofinanzierten Schutzbauten	0,00	0,00	0,00	0,00	0,00
332	Einzahlungen aus der Rückzahlung von Darlehen sowie gewährten Vorschüssen	0,00	0,00	0,00	0,00	0,00
3321	Einzahlungen aus Darlehen an Träger des öffentlichen Rechts	0,00	0,00	0,00	0,00	0,00
3322	Einzahlungen aus Darlehen an Beteiligungen	0,00	0,00	0,00	0,00	0,00
3323	Einzahlungen aus Darlehen an Unternehmen und Haushalte	0,00	0,00	0,00	0,00	0,00
3325	Einzahlungen aus Vorschüssen und Anzahlungen	0,00	0,00	0,00	0,00	0,00
333	Einzahlungen aus Kapitaltransfers	554.000,00	420.200,00	211.700,00	113.600,00	111.300,00
3331	Kapitaltransferzahlungen von Trägern des öffentlichen Rechts	468.000,00	370.200,00	161.700,00	63.600,00	61.300,00
3332	Kapitaltransferzahlungen von Beteiligungen	0,00	0,00	0,00	0,00	0,00
3333	Kapitaltransferzahlungen von Unternehmen	0,00	0,00	0,00	0,00	0,00
3334	Kapitaltransferzahlungen von Haushalten und Organisationen ohne Erwerbscharakter	86.000,00	50.000,00	50.000,00	50.000,00	50.000,00

MVAG	Mittelverwendungs- und aufbringungsgruppen (1. und 2. Ebene)	VA 2025	Plan 2026	Plan 2027	Plan 2028	Plan 2029
3335	Kapitaltransferzahlungen vom Ausland	0,00	0,00	0,00	0,00	0,00
33	Summe Einzahlungen investive Gebarung	1.131.000,00	420.200,00	211.700,00	113.600,00	111.300,00
341	Auszahlungen aus der Investitionstätigkeit	4.151.900,00	594.600,00	322.000,00	322.000,00	322.000,00
3411	Auszahlungen für den Erwerb von immateriellem Vermögen	20.000,00	20.000,00	20.000,00	20.000,00	20.000,00
3412	Auszahlungen für den Erwerb von Grundstücken und Grundstückseinrichtungen	819.000,00	302.000,00	302.000,00	302.000,00	302.000,00
3413	Auszahlungen für den Erwerb von Gebäuden und Bauten	2.945.300,00	0,00	0,00	0,00	0,00
3414	Auszahlungen für den Erwerb von technischen Anlagen, Fahrzeugen und Maschinen	197.600,00	272.600,00	0,00	0,00	0,00
3415	Auszahlungen für den Erwerb von Amts-, Betriebs- und Geschäftsausstattung	70.000,00	0,00	0,00	0,00	0,00
3416	Auszahlungen für den Erwerb von Kulturgütern	0,00	0,00	0,00	0,00	0,00
3417	Auszahlungen für den Erwerb von Beteiligungen	0,00	0,00	0,00	0,00	0,00
3418	Auszahlungen für den Erwerb von kofinanzierten Schutzbauten	100.000,00	0,00	0,00	0,00	0,00
342	Auszahlungen aus der Gewährung von Darlehen sowie gewährten Vorschüssen	0,00	0,00	0,00	0,00	0,00
3421	Auszahlungen von Darlehen an Träger des öffentlichen Rechts	0,00	0,00	0,00	0,00	0,00
3422	Auszahlungen von Darlehen an Beteiligungen	0,00	0,00	0,00	0,00	0,00
3423	Auszahlungen von Darlehen an Unternehmen und Haushalte	0,00	0,00	0,00	0,00	0,00
3425	Auszahlungen von Vorschüssen und Anzahlungen	0,00	0,00	0,00	0,00	0,00
343	Auszahlungen aus Kapitaltransfers	0,00	0,00	0,00	0,00	0,00
3431	Kapitaltransferzahlungen an Träger des öffentlichen Rechts	0,00	0,00	0,00	0,00	0,00
3432	Kapitaltransferzahlungen an Beteiligungen	0,00	0,00	0,00	0,00	0,00
3433	Kapitaltransferzahlungen an Unternehmen (Finanzunternehmen)	0,00	0,00	0,00	0,00	0,00
3434	Kapitaltransferzahlungen an Haushalte und Organisationen ohne Erwerbscharakter	0,00	0,00	0,00	0,00	0,00
3435	Kapitaltransferzahlungen an das Ausland	0,00	0,00	0,00	0,00	0,00
34	Summe Auszahlungen investive Gebarung	4.151.900,00	594.600,00	322.000,00	322.000,00	322.000,00
SA2	Saldo (2) Geldfluss aus der investiven Gebarung (33 – 34)	-3.020.900,00	-174.400,00	-110.300,00	-208.400,00	-210.700,00
SA3	Saldo (3) Nettofinanzierungssaldo (Saldo 1 + Saldo 2)	-2.297.900,00	511.000,00	372.000,00	225.900,00	168.000,00
351	Einzahlungen aus der Aufnahme von Finanzschulden	2.932.300,00	2.300,00	0,00	0,00	0,00
3511	Einzahlungen aus empfangenen Darlehen von öffentlichen Körperschaften und Rechtsträgern	2.300,00	2.300,00	0,00	0,00	0,00
3512	Einzahlungen aus empfangenen Darlehen von Beteiligungen	0,00	0,00	0,00	0,00	0,00
3513	Einzahlungen aus empfangenen Darlehen von Unternehmen und privaten Haushalten	0,00	0,00	0,00	0,00	0,00
3514	Einzahlungen aus Finanzschulden (Finanzunternehmen)	2.930.000,00	0,00	0,00	0,00	0,00
3515	Einzahlungen aus Aufnahmen von Leasingverbindlichkeiten	0,00	0,00	0,00	0,00	0,00
353	Einzahlungen infolge eines Kapitaltausches bei derivativen Finanzinstrumenten mit Grundgeschäft	0,00	0,00	0,00	0,00	0,00

MVAG	Mittelverwendungs- und aufbringungsgruppen (1. und 2. Ebene)	VA 2025	Plan 2026	Plan 2027	Plan 2028	Plan 2029
3530	Einzahlungen infolge eines Kapitaltausches bei derivativen Finanzinstrumenten mit Grundgeschäft	0,00	0,00	0,00	0,00	0,00
355	Einzahlungen aus dem Abgang von Finanzinstrumenten	0,00	0,00	0,00	0,00	0,00
3550	Einzahlungen aus dem Abgang von Finanzinstrumenten	0,00	0,00	0,00	0,00	0,00
35	Summe Einzahlungen aus der Finanzierungstätigkeit	2.932.300,00	2.300,00	0,00	0,00	0,00
361	Auszahlungen aus der Tilgung von Finanzschulden	612.400,00	689.700,00	687.100,00	613.500,00	497.400,00
3611	Auszahlungen aus empfangenen Darlehen von öffentlichen Körperschaften und Rechtsträgern	0,00	0,00	0,00	0,00	0,00
3612	Auszahlungen aus empfangenen Darlehen von Beteiligungen	0,00	0,00	0,00	0,00	0,00
3613	Auszahlungen aus empfangenen Darlehen von Unternehmen und privaten Haushalten	0,00	0,00	0,00	0,00	0,00
3614	Auszahlungen aus Finanzschulden	612.400,00	689.700,00	687.100,00	613.500,00	497.400,00
3615	Auszahlungen aus Rückzahlungen von Leasingverbindlichkeiten	0,00	0,00	0,00	0,00	0,00
363	Auszahlungen infolge eines Kapitaltausches bei derivativen Finanzinstrumenten mit Grundgeschäft	0,00	0,00	0,00	0,00	0,00
3630	Auszahlungen infolge eines Kapitaltausches bei derivativen Finanzinstrumenten mit Grundgeschäft	0,00	0,00	0,00	0,00	0,00
365	Auszahlungen für den Erwerb von Finanzinstrumenten	0,00	0,00	0,00	0,00	0,00
3650	Auszahlungen für den Erwerb von Finanzinstrumenten	0,00	0,00	0,00	0,00	0,00
36	Summe Auszahlungen aus der Finanzierungstätigkeit	612.400,00	689.700,00	687.100,00	613.500,00	497.400,00
SA4	Saldo (4) Geldfluss aus der Finanzierungstätigkeit (35 – 36)	2.319.900,00	-687.400,00	-687.100,00	-613.500,00	-497.400,00
SA5	Saldo (5) Geldfluss aus der voranschlagswirksamen Gebarung (Saldo 3 + Saldo 4)	22.000,00	-176.400,00	-315.100,00	-387.600,00	-329.400,00

MFP - Haushaltspotential (aufbauend auf der Ergebnisrechnung)

MVAG	Mittelverwendungs- und -aufbringungsgruppen	Mittelaufbringung	Mittelverwendung	Saldo
211	Erträge aus der operativen Verwaltungstätigkeit	6.970.400,00		
212	Erträge aus Transfers	833.400,00		
213	Finanzerträge	0,00		
Summe Erträge (SU 21)		7.803.800,00		
2117	Nicht finanzierungswirksame operative Erträge (Auflösung von Rückstellungen und Aktivierte Eigenleistungen)	0,00		
2127	Nicht finanzierungswirksamer Transferertrag (Auflösung von Investitionszuschüssen)	-196.400,00		
2136	Sonstige nicht finanzierungswirksame Finanzerträge (Auflösung von RS Bewertung von Beteiligungen und aktiven Finanzinstrumenten)	0,00		
Nicht finanzwirksame Erträge		-196.400,00		
Finanzwirksame Erträge		7.607.400,00		
221	Personalaufwand		1.472.300,00	
222	Sachaufwand		3.109.100,00	
223	Transferaufwand		2.589.600,00	
224	Finanzaufwand		272.400,00	
Summe Aufwendungen (SU 22)			7.443.400,00	
2214	Nicht finanzierungswirksamer Personalaufwand (Dotierung RS für Abfertigungen, Jubiläum u. nicht konsumierte Urlaube)		-22.400,00	
2226	Nicht finanzierungswirksamer Sachaufwand (inkl. Abschreibungen, Dotierung von RS Prozess, ausstehende Rechnungen)		-1.109.600,00	
2237	Nicht finanzierungswirksamer Transferaufwand (Dotierungen von RS f. Pensionen)		0,00	
2245	Nicht finanzierungswirksamer Finanzaufwand (Wertberichtigungen zu Finanzinstrumenten, Aufwendungen aus der Bewertung von Beteiligungen)		0,00	
Nicht finanzwirksame Aufwendungen			-1.132.000,00	
Finanzwirksame Aufwendungen			6.311.400,00	
Finanzwirksames Ergebnis		7.607.400,00	6.311.400,00	1.296.000,00

MVAG	Mittelverwendungs- und -aufbringungsgruppen	Mittelaufbringung	Mittelverwendung	Saldo
332	Einzahlungen aus der Rückzahlung von Darlehen sowie gewährten Vorschüssen (ohne 332x mit Projektcode - Anzahlungen)	0,00		
1141	Vorräte (- Veränderung)	0,00		
1142	Gegebene Anzahlungen auf Vorräte (- Veränderung)	0,00		
1540	Passive Rechnungsabgrenzung	0,00		
	Einzahlungen der Kontengruppe 000-089, die keinem Projekt mit Projektcode 1 zugeordnet sind	0,00		
	Einzahlungen der Kontengruppe 30, die keinem Projekt mit Projektcode 1 zugeordnet sind	151.600,00		
	- Erträge der Kontogruppe 80 mit Projektcode 1	0,00		
2301	Entnahmen von Rücklagen endfälliger Darlehen (Kontengruppe 893)	0,00		
Jährliche wiederkehrende Einzahlungen		151.600,00		
36	Auszahlungen aus der Finanzierungstätigkeit (ohne Projektcode 1)		612.400,00	
2401	Zuweisung an Rücklagen endfälliger Darlehen (Kontengruppe 793)		0,00	
342	Auszahlungen aus der Gewährung von Darlehen sowie gewährten Vorschüssen (ohne 342x mit Projektcode - Anzahlungen)		0,00	
1141	Vorräte (+ Veränderung)		0,00	
1142	Gegebene Anzahlungen auf Vorräte (+ Veränderung)		0,00	
1170	Aktive Rechnungsabgrenzung		0,00	
	Auszahlungen (Investitionen) der Kontengruppe 000-083, die keinem Projekt mit Projektcode 1 zugeordnet sind		22.000,00	
Jährliche wiederkehrende Auszahlungen			634.400,00	
	Kontengruppe 871, KT der Ergebnisrechnung, mit Projektcode (BZ)	-352.500,00		
Summe Kapitaltransfers der Ergebnisrechnung		-352.500,00		
H1 Jährliches Haushaltspotential (Eigenmittel)		7.406.500,00	6.945.800,00	460.700,00
H4VJ Haushaltspotential Vorjahr (Endbestand HP-RL Vorjahr, Konto 935077 = AB)				100.000,00
H2 verfügbares Haushaltspotential (Eigenmittel)				560.700,00

MVAG	Mittelverwendungs- und -aufbringungsgruppen	Mittelaufbringung	Mittelverwendung	Saldo
Information 1 - Berechnung der tatsächlichen Liquidität		0,00	0,00	
im verfügbaren Haushaltspotential enthaltene Bedarfszuweisungen zur Liquiditätssteigerung aus Kontogruppe 871, KT der Ergebnisrechnung ohne Projektcode		0,00		
tatsächlicher Liquiditätsbedarf ohne Rücklagenauflösung (Abgang)		560.700,00		
2401	Zuweisungen an Haushaltsrücklagen (Kontengruppe 794)		0,00	
2401	Zuweisungen an Haushaltsrücklagen (Kontengruppe 795)		0,00	
Jährliche Aufwände für Rücklagen			0,00	
2301	Entnahmen von Haushaltsrücklagen (Kontengruppe 894)	0,00		
2301	Entnahmen von Haushaltsrücklagen (Kontengruppe 895)	0,00		
Jährliche RL-Erträge f. Investitionen (finanzw.)		0,00		
H3 verfügbares Haushaltspotential (Eigenmittel) nach finanzwirksamen Rücklagen		560.700,00	0,00	560.700,00
	- Zuweisungen und Umbuchungen an investive Vorhaben		445.000,00	-445.000,00
	+ Rückführungen und Umbuchungen von investiven Vorhaben	0,00		0,00
H4 kumuliertes Haushaltspotential (Eigenmittel) Endbestand		560.700,00	445.000,00	115.700,00

MVAG	Mittelverwendungs- und -aufbringungsgruppen	Mittelaufbringung	Mittelverwendung	Saldo
211	Erträge aus der operativen Verwaltungstätigkeit	6.055.400,00		
212	Erträge aus Transfers	783.800,00		
213	Finanzerträge	0,00		
Summe Erträge (SU 21)		6.839.200,00		
2117	Nicht finanzierungswirksame operative Erträge (Auflösung von Rückstellungen und Aktivierte Eigenleistungen)	-5.500,00		
2127	Nicht finanzierungswirksamer Transferertrag (Auflösung von Investitionszuschüssen)	-196.300,00		
2136	Sonstige nicht finanzierungswirksame Finanzerträge (Auflösung von RS Bewertung von Beteiligungen und aktiven Finanzinstrumenten)	0,00		
Nicht finanzwirksame Erträge		-201.800,00		
Finanzwirksame Erträge		6.637.400,00		
221	Personalaufwand		1.541.100,00	
222	Sachaufwand		2.659.500,00	
223	Transferaufwand		2.679.300,00	
224	Finanzaufwand		177.800,00	
Summe Aufwendungen (SU 22)			7.057.700,00	
2214	Nicht finanzierungswirksamer Personalaufwand (Dotierung RS für Abfertigungen, Jubiläum u. nicht konsumierte Urlaube)		-15.800,00	
2226	Nicht finanzierungswirksamer Sachaufwand (inkl. Abschreibungen, Dotierung von RS Prozess, ausstehende Rechnungen)		-1.085.900,00	
2237	Nicht finanzierungswirksamer Transferaufwand (Dotierungen von RS f. Pensionen)		0,00	
2245	Nicht finanzierungswirksamer Finanzaufwand (Wertberichtigungen zu Finanzinstrumenten, Aufwendungen aus der Bewertung von Beteiligungen)		0,00	
Nicht finanzwirksame Aufwendungen			-1.101.700,00	
Finanzwirksame Aufwendungen			5.956.000,00	
Finanzwirksames Ergebnis		6.637.400,00	5.956.000,00	681.400,00

MVAG	Mittelverwendungs- und -aufbringungsgruppen	Mittelaufbringung	Mittelverwendung	Saldo
332	Einzahlungen aus der Rückzahlung von Darlehen sowie gewährten Vorschüssen (ohne 332x mit Projektcode - Anzahlungen)	0,00		
1141	Vorräte (- Veränderung)	0,00		
1142	Gegebene Anzahlungen auf Vorräte (- Veränderung)	0,00		
1540	Passive Rechnungsabgrenzung	0,00		
	Einzahlungen der Kontengruppe 000-089, die keinem Projekt mit Projektcode 1 zugeordnet sind	0,00		
	Einzahlungen der Kontengruppe 30, die keinem Projekt mit Projektcode 1 zugeordnet sind	117.100,00		
	- Erträge der Kontogruppe 80 mit Projektcode 1	0,00		
2301	Entnahmen von Rücklagen endfälliger Darlehen (Kontengruppe 893)	0,00		
Jährliche wiederkehrende Einzahlungen		117.100,00		
36	Auszahlungen aus der Finanzierungstätigkeit (ohne Projektcode 1)		598.700,00	
2401	Zuweisung an Rücklagen endfälliger Darlehen (Kontengruppe 793)		0,00	
342	Auszahlungen aus der Gewährung von Darlehen sowie gewährten Vorschüssen (ohne 342x mit Projektcode - Anzahlungen)		0,00	
1141	Vorräte (+ Veränderung)		0,00	
1142	Gegebene Anzahlungen auf Vorräte (+ Veränderung)		0,00	
1170	Aktive Rechnungsabgrenzung		0,00	
	Auszahlungen (Investitionen) der Kontengruppe 000-083, die keinem Projekt mit Projektcode 1 zugeordnet sind		22.000,00	
Jährliche wiederkehrende Auszahlungen			620.700,00	
	Kontengruppe 871, KT der Ergebnisrechnung, mit Projektcode (BZ)	-345.500,00		
Summe Kapitaltransfers der Ergebnisrechnung		-345.500,00		
H1 Jährliches Haushaltspotential (Eigenmittel)		6.409.000,00	6.576.700,00	-167.700,00
H4VJ Haushaltspotential Vorjahr (Endbestand HP-RL Vorjahr, Konto 935077 = AB)				115.700,00
H2 verfügbares Haushaltspotential (Eigenmittel)				-52.000,00

MVAG	Mittelverwendungs- und -aufbringungsgruppen	Mittelaufbringung	Mittelverwendung	Saldo
Information 1 - Berechnung der tatsächlichen Liquidität		0,00	0,00	
im verfügbaren Haushaltspotential enthaltene Bedarfszuweisungen zur Liquiditätssteigerung aus Kontogruppe 871, KT der Ergebnisrechnung ohne Projektcode		0,00		
tatsächlicher Liquiditätsbedarf ohne Rücklagenauflösung (Abgang)		0,00		
2401	Zuweisungen an Haushaltsrücklagen (Kontengruppe 794)		0,00	
2401	Zuweisungen an Haushaltsrücklagen (Kontengruppe 795)		0,00	
Jährliche Aufwände für Rücklagen			0,00	
2301	Entnahmen von Haushaltsrücklagen (Kontengruppe 894)	0,00		
2301	Entnahmen von Haushaltsrücklagen (Kontengruppe 895)	0,00		
Jährliche RL-Erträge f. Investitionen (finanzw.)		0,00		
H3 verfügbares Haushaltspotential (Eigenmittel) nach finanzwirksamen Rücklagen		-52.000,00	0,00	-52.000,00
	- Zuweisungen und Umbuchungen an investive Vorhaben		15.000,00	-15.000,00
	+ Rückführungen und Umbuchungen von investiven Vorhaben	0,00		0,00
H4 kumuliertes Haushaltspotential (Eigenmittel) Endbestand		-52.000,00	15.000,00	-67.000,00

MVAG	Mittelverwendungs- und -aufbringungsgruppen	Mittelaufbringung	Mittelverwendung	Saldo
211	Erträge aus der operativen Verwaltungstätigkeit	6.136.600,00		
212	Erträge aus Transfers	615.800,00		
213	Finanzerträge	0,00		
Summe Erträge (SU 21)		6.752.400,00		
2117	Nicht finanzierungswirksame operative Erträge (Auflösung von Rückstellungen und Aktivierte Eigenleistungen)	0,00		
2127	Nicht finanzierungswirksamer Transferertrag (Auflösung von Investitionszuschüssen)	-196.300,00		
2136	Sonstige nicht finanzierungswirksame Finanzerträge (Auflösung von RS Bewertung von Beteiligungen und aktiven Finanzinstrumenten)	0,00		
Nicht finanzwirksame Erträge		-196.300,00		
Finanzwirksame Erträge		6.556.100,00		
221	Personalaufwand		1.581.700,00	
222	Sachaufwand		2.661.000,00	
223	Transferaufwand		2.775.000,00	
224	Finanzaufwand		150.700,00	
Summe Aufwendungen (SU 22)			7.168.400,00	
2214	Nicht finanzierungswirksamer Personalaufwand (Dotierung RS für Abfertigungen, Jubiläum u. nicht konsumierte Urlaube)		-16.200,00	
2226	Nicht finanzierungswirksamer Sachaufwand (inkl. Abschreibungen, Dotierung von RS Prozess, ausstehende Rechnungen)		-1.074.400,00	
2237	Nicht finanzierungswirksamer Transferaufwand (Dotierungen von RS f. Pensionen)		0,00	
2245	Nicht finanzierungswirksamer Finanzaufwand (Wertberichtigungen zu Finanzinstrumenten, Aufwendungen aus der Bewertung von Beteiligungen)		0,00	
Nicht finanzwirksame Aufwendungen			-1.090.600,00	
Finanzwirksame Aufwendungen			6.077.800,00	
Finanzwirksames Ergebnis		6.556.100,00	6.077.800,00	478.300,00

MVAG	Mittelverwendungs- und -aufbringungsgruppen	Mittelaufbringung	Mittelverwendung	Saldo
332	Einzahlungen aus der Rückzahlung von Darlehen sowie gewährten Vorschüssen (ohne 332x mit Projektcode - Anzahlungen)	0,00		
1141	Vorräte (- Veränderung)	0,00		
1142	Gegebene Anzahlungen auf Vorräte (- Veränderung)	0,00		
1540	Passive Rechnungsabgrenzung	0,00		
	Einzahlungen der Kontengruppe 000-089, die keinem Projekt mit Projektcode 1 zugeordnet sind	0,00		
	Einzahlungen der Kontengruppe 30, die keinem Projekt mit Projektcode 1 zugeordnet sind	108.200,00		
	- Erträge der Kontogruppe 80 mit Projektcode 1	0,00		
2301	Entnahmen von Rücklagen endfälliger Darlehen (Kontengruppe 893)	0,00		
Jährliche wiederkehrende Einzahlungen		108.200,00		
36	Auszahlungen aus der Finanzierungstätigkeit (ohne Projektcode 1)		591.100,00	
2401	Zuweisung an Rücklagen endfälliger Darlehen (Kontengruppe 793)		0,00	
342	Auszahlungen aus der Gewährung von Darlehen sowie gewährten Vorschüssen (ohne 342x mit Projektcode - Anzahlungen)		0,00	
1141	Vorräte (+ Veränderung)		0,00	
1142	Gegebene Anzahlungen auf Vorräte (+ Veränderung)		0,00	
1170	Aktive Rechnungsabgrenzung		0,00	
	Auszahlungen (Investitionen) der Kontengruppe 000-083, die keinem Projekt mit Projektcode 1 zugeordnet sind		22.000,00	
Jährliche wiederkehrende Auszahlungen			613.100,00	
	Kontengruppe 871, KT der Ergebnisrechnung, mit Projektcode (BZ)	-277.500,00		
Summe Kapitaltransfers der Ergebnisrechnung		-277.500,00		
H1 Jährliches Haushaltspotential (Eigenmittel)		6.386.800,00	6.690.900,00	-304.100,00
H4VJ Haushaltspotential Vorjahr (Endbestand HP-RL Vorjahr, Konto 935077 = AB)				-67.000,00
H2 verfügbares Haushaltspotential (Eigenmittel)				-371.100,00

MVAG	Mittelverwendungs- und -aufbringungsgruppen	Mittelaufbringung	Mittelverwendung	Saldo
Information 1 - Berechnung der tatsächlichen Liquidität		0,00	0,00	
im verfügbaren Haushaltspotential enthaltene Bedarfszuweisungen zur Liquiditätssteigerung aus Kontogruppe 871, KT der Ergebnisrechnung ohne Projektcode		0,00		
tatsächlicher Liquiditätsbedarf ohne Rücklagenauflösung (Abgang)		0,00		
2401	Zuweisungen an Haushaltsrücklagen (Kontengruppe 794)		0,00	
2401	Zuweisungen an Haushaltsrücklagen (Kontengruppe 795)		0,00	
Jährliche Aufwände für Rücklagen			0,00	
2301	Entnahmen von Haushaltsrücklagen (Kontengruppe 894)	0,00		
2301	Entnahmen von Haushaltsrücklagen (Kontengruppe 895)	0,00		
Jährliche RL-Erträge f. Investitionen (finanzw.)		0,00		
H3 verfügbares Haushaltspotential (Eigenmittel) nach finanzwirksamen Rücklagen		-371.100,00	0,00	-371.100,00
	- Zuweisungen und Umbuchungen an investive Vorhaben		15.000,00	-15.000,00
	+ Rückführungen und Umbuchungen von investiven Vorhaben	0,00		0,00
H4 kumuliertes Haushaltspotential (Eigenmittel) Endbestand		-371.100,00	15.000,00	-386.100,00

MVAG	Mittelverwendungs- und -aufbringungsgruppen	Mittelaufbringung	Mittelverwendung	Saldo
211	Erträge aus der operativen Verwaltungstätigkeit	6.227.400,00		
212	Erträge aus Transfers	615.300,00		
213	Finanzerträge	0,00		
Summe Erträge (SU 21)		6.842.700,00		
2117	Nicht finanzierungswirksame operative Erträge (Auflösung von Rückstellungen und Aktivierte Eigenleistungen)	0,00		
2127	Nicht finanzierungswirksamer Transferertrag (Auflösung von Investitionszuschüssen)	-195.500,00		
2136	Sonstige nicht finanzierungswirksame Finanzerträge (Auflösung von RS Bewertung von Beteiligungen und aktiven Finanzinstrumenten)	0,00		
Nicht finanzwirksame Erträge		-195.500,00		
Finanzwirksame Erträge		6.647.200,00		
221	Personalaufwand		1.629.500,00	
222	Sachaufwand		2.659.100,00	
223	Transferaufwand		2.877.000,00	
224	Finanzaufwand		128.400,00	
Summe Aufwendungen (SU 22)			7.294.000,00	
2214	Nicht finanzierungswirksamer Personalaufwand (Dotierung RS für Abfertigungen, Jubiläum u. nicht konsumierte Urlaube)		-17.100,00	
2226	Nicht finanzierungswirksamer Sachaufwand (inkl. Abschreibungen, Dotierung von RS Prozess, ausstehende Rechnungen)		-1.060.000,00	
2237	Nicht finanzierungswirksamer Transferaufwand (Dotierungen von RS f. Pensionen)		0,00	
2245	Nicht finanzierungswirksamer Finanzaufwand (Wertberichtigungen zu Finanzinstrumenten, Aufwendungen aus der Bewertung von Beteiligungen)		0,00	
Nicht finanzwirksame Aufwendungen			-1.077.100,00	
Finanzwirksame Aufwendungen			6.216.900,00	
Finanzwirksames Ergebnis		6.647.200,00	6.216.900,00	430.300,00

MVAG	Mittelverwendungs- und -aufbringungsgruppen	Mittelaufbringung	Mittelverwendung	Saldo
332	Einzahlungen aus der Rückzahlung von Darlehen sowie gewährten Vorschüssen (ohne 332x mit Projektcode - Anzahlungen)	0,00		
1141	Vorräte (- Veränderung)	0,00		
1142	Gegebene Anzahlungen auf Vorräte (- Veränderung)	0,00		
1540	Passive Rechnungsabgrenzung	0,00		
	Einzahlungen der Kontengruppe 000-089, die keinem Projekt mit Projektcode 1 zugeordnet sind	0,00		
	Einzahlungen der Kontengruppe 30, die keinem Projekt mit Projektcode 1 zugeordnet sind	106.100,00		
	- Erträge der Kontogruppe 80 mit Projektcode 1	0,00		
2301	Entnahmen von Rücklagen endfälliger Darlehen (Kontengruppe 893)	0,00		
Jährliche wiederkehrende Einzahlungen		106.100,00		
36	Auszahlungen aus der Finanzierungstätigkeit (ohne Projektcode 1)		570.500,00	
2401	Zuweisung an Rücklagen endfälliger Darlehen (Kontengruppe 793)		0,00	
342	Auszahlungen aus der Gewährung von Darlehen sowie gewährten Vorschüssen (ohne 342x mit Projektcode - Anzahlungen)		0,00	
1141	Vorräte (+ Veränderung)		0,00	
1142	Gegebene Anzahlungen auf Vorräte (+ Veränderung)		0,00	
1170	Aktive Rechnungsabgrenzung		0,00	
	Auszahlungen (Investitionen) der Kontengruppe 000-083, die keinem Projekt mit Projektcode 1 zugeordnet sind		22.000,00	
Jährliche wiederkehrende Auszahlungen			592.500,00	
	Kontengruppe 871, KT der Ergebnisrechnung, mit Projektcode (BZ)	-277.500,00		
Summe Kapitaltransfers der Ergebnisrechnung		-277.500,00		
H1 Jährliches Haushaltspotential (Eigenmittel)		6.475.800,00	6.809.400,00	-333.600,00
H4VJ Haushaltspotential Vorjahr (Endbestand HP-RL Vorjahr, Konto 935077 = AB)				-386.100,00
H2 verfügbares Haushaltspotential (Eigenmittel)				-719.700,00

MVAG	Mittelverwendungs- und -aufbringungsgruppen	Mittelaufbringung	Mittelverwendung	Saldo
Information 1 - Berechnung der tatsächlichen Liquidität		0,00	0,00	
im verfügbaren Haushaltspotential enthaltene Bedarfszuweisungen zur Liquiditätssteigerung aus Kontogruppe 871, KT der Ergebnisrechnung ohne Projektcode		0,00		
tatsächlicher Liquiditätsbedarf ohne Rücklagenauflösung (Abgang)		0,00		
2401	Zuweisungen an Haushaltsrücklagen (Kontengruppe 794)		0,00	
2401	Zuweisungen an Haushaltsrücklagen (Kontengruppe 795)		0,00	
Jährliche Aufwände für Rücklagen			0,00	
2301	Entnahmen von Haushaltsrücklagen (Kontengruppe 894)	0,00		
2301	Entnahmen von Haushaltsrücklagen (Kontengruppe 895)	0,00		
Jährliche RL-Erträge f. Investitionen (finanzw.)		0,00		
H3 verfügbares Haushaltspotential (Eigenmittel) nach finanzwirksamen Rücklagen		-719.700,00	0,00	-719.700,00
	- Zuweisungen und Umbuchungen an investive Vorhaben		15.000,00	-15.000,00
	+ Rückführungen und Umbuchungen von investiven Vorhaben	0,00		0,00
H4 kumuliertes Haushaltspotential (Eigenmittel) Endbestand		-719.700,00	15.000,00	-734.700,00

MVAG	Mittelverwendungs- und -aufbringungsgruppen	Mittelaufbringung	Mittelverwendung	Saldo
211	Erträge aus der operativen Verwaltungstätigkeit	6.307.700,00		
212	Erträge aus Transfers	614.100,00		
213	Finanzerträge	0,00		
Summe Erträge (SU 21)		6.921.800,00		
2117	Nicht finanzierungswirksame operative Erträge (Auflösung von Rückstellungen und Aktivierte Eigenleistungen)	0,00		
2127	Nicht finanzierungswirksamer Transferertrag (Auflösung von Investitionszuschüssen)	-194.700,00		
2136	Sonstige nicht finanzierungswirksame Finanzerträge (Auflösung von RS Bewertung von Beteiligungen und aktiven Finanzinstrumenten)	0,00		
Nicht finanzwirksame Erträge		-194.700,00		
Finanzwirksame Erträge		6.727.100,00		
221	Personalaufwand		1.673.100,00	
222	Sachaufwand		2.648.800,00	
223	Transferaufwand		2.985.700,00	
224	Finanzaufwand		109.900,00	
Summe Aufwendungen (SU 22)			7.417.500,00	
2214	Nicht finanzierungswirksamer Personalaufwand (Dotierung RS für Abfertigungen, Jubiläum u. nicht konsumierte Urlaube)		-18.000,00	
2226	Nicht finanzierungswirksamer Sachaufwand (inkl. Abschreibungen, Dotierung von RS Prozess, ausstehende Rechnungen)		-1.047.100,00	
2237	Nicht finanzierungswirksamer Transferaufwand (Dotierungen von RS f. Pensionen)		0,00	
2245	Nicht finanzierungswirksamer Finanzaufwand (Wertberichtigungen zu Finanzinstrumenten, Aufwendungen aus der Bewertung von Beteiligungen)		0,00	
Nicht finanzwirksame Aufwendungen			-1.065.100,00	
Finanzwirksame Aufwendungen			6.352.400,00	
Finanzwirksames Ergebnis		6.727.100,00	6.352.400,00	374.700,00

MVAG	Mittelverwendungs- und -aufbringungsgruppen	Mittelaufbringung	Mittelverwendung	Saldo
332	Einzahlungen aus der Rückzahlung von Darlehen sowie gewährten Vorschüssen (ohne 332x mit Projektcode - Anzahlungen)	0,00		
1141	Vorräte (- Veränderung)	0,00		
1142	Gegebene Anzahlungen auf Vorräte (- Veränderung)	0,00		
1540	Passive Rechnungsabgrenzung	0,00		
	Einzahlungen der Kontengruppe 000-089, die keinem Projekt mit Projektcode 1 zugeordnet sind	0,00		
	Einzahlungen der Kontengruppe 30, die keinem Projekt mit Projektcode 1 zugeordnet sind	103.800,00		
	- Erträge der Kontogruppe 80 mit Projektcode 1	0,00		
2301	Entnahmen von Rücklagen endfälliger Darlehen (Kontengruppe 893)	0,00		
Jährliche wiederkehrende Einzahlungen		103.800,00		
36	Auszahlungen aus der Finanzierungstätigkeit (ohne Projektcode 1)		497.400,00	
2401	Zuweisung an Rücklagen endfälliger Darlehen (Kontengruppe 793)		0,00	
342	Auszahlungen aus der Gewährung von Darlehen sowie gewährten Vorschüssen (ohne 342x mit Projektcode - Anzahlungen)		0,00	
1141	Vorräte (+ Veränderung)		0,00	
1142	Gegebene Anzahlungen auf Vorräte (+ Veränderung)		0,00	
1170	Aktive Rechnungsabgrenzung		0,00	
	Auszahlungen (Investitionen) der Kontengruppe 000-083, die keinem Projekt mit Projektcode 1 zugeordnet sind		22.000,00	
Jährliche wiederkehrende Auszahlungen			519.400,00	
	Kontengruppe 871, KT der Ergebnisrechnung, mit Projektcode (BZ)	-277.500,00		
Summe Kapitaltransfers der Ergebnisrechnung		-277.500,00		
H1 Jährliches Haushaltspotential (Eigenmittel)		6.553.400,00	6.871.800,00	-318.400,00
H4VJ Haushaltspotential Vorjahr (Endbestand HP-RL Vorjahr, Konto 935077 = AB)				-734.700,00
H2 verfügbares Haushaltspotential (Eigenmittel)				-1.053.100,00

MVAG	Mittelverwendungs- und -aufbringungsgruppen	Mittelaufbringung	Mittelverwendung	Saldo
Information 1 - Berechnung der tatsächlichen Liquidität		0,00	0,00	
im verfügbaren Haushaltspotential enthaltene Bedarfszuweisungen zur Liquiditätssteigerung aus Kontogruppe 871, KT der Ergebnisrechnung ohne Projektcode		0,00		
tatsächlicher Liquiditätsbedarf ohne Rücklagenauflösung (Abgang)		0,00		
2401	Zuweisungen an Haushaltsrücklagen (Kontengruppe 794)		0,00	
2401	Zuweisungen an Haushaltsrücklagen (Kontengruppe 795)		0,00	
Jährliche Aufwände für Rücklagen			0,00	
2301	Entnahmen von Haushaltsrücklagen (Kontengruppe 894)	0,00		
2301	Entnahmen von Haushaltsrücklagen (Kontengruppe 895)	0,00		
Jährliche RL-Erträge f. Investitionen (finanzw.)		0,00		
H3 verfügbares Haushaltspotential (Eigenmittel) nach finanzwirksamen Rücklagen		-1.053.100,00	0,00	-1.053.100,00
	- Zuweisungen und Umbuchungen an investive Vorhaben		15.000,00	-15.000,00
	+ Rückführungen und Umbuchungen von investiven Vorhaben	0,00		0,00
H4 kumuliertes Haushaltspotential (Eigenmittel) Endbestand		-1.053.100,00	15.000,00	-1.068.100,00

MFP - Schuldenentwicklung

Bezeichnung	VA 2025	Plan 2026	Plan 2027	Plan 2028	Plan 2029
Gesamte Schulden					
Buchwert 01.01.	7.402.100	9.722.000	8.784.600	8.097.500	7.484.000
Zugang	2.932.300	2.300	0	0	0
Tilgung	612.400	689.700	687.100	613.500	497.400
Buchwert 31.12.	9.722.000	9.034.600	8.097.500	7.484.000	6.986.600
Zinsen	266.400	171.800	144.700	122.400	103.900
Ersätze	5.000	4.300	3.700	3.300	2.900
Gesamt-Schuldendienst	878.800	861.500	831.800	735.900	601.300
nicht Maastricht-relevante Schulden					
Buchwert 01.01.	5.360.700	5.316.600	4.490.300	3.897.500	3.366.900
Zugang	432.300	2.300	0	0	0
Tilgung	476.400	578.600	592.800	530.600	413.900
Buchwert 31.12.	5.316.600	4.740.300	3.897.500	3.366.900	2.953.000
Zinsen	180.000	158.200	133.200	112.400	95.100
Ersätze	0	0	0	0	0
Gesamt-Schuldendienst	656.400	736.800	726.000	643.000	509.000
Maastricht-relevante Schulden					
Buchwert 01.01.	2.041.400	4.405.400	4.294.300	4.200.000	4.117.100
Zugang	2.500.000	0	0	0	0
Tilgung	136.000	111.100	94.300	82.900	83.500
Buchwert 31.12.	4.405.400	4.294.300	4.200.000	4.117.100	4.033.600
Zinsen	86.400	13.600	11.500	10.000	8.800
Ersätze	5.000	4.300	3.700	3.300	2.900
Gesamt-Schuldendienst	222.400	124.700	105.800	92.900	92.300

